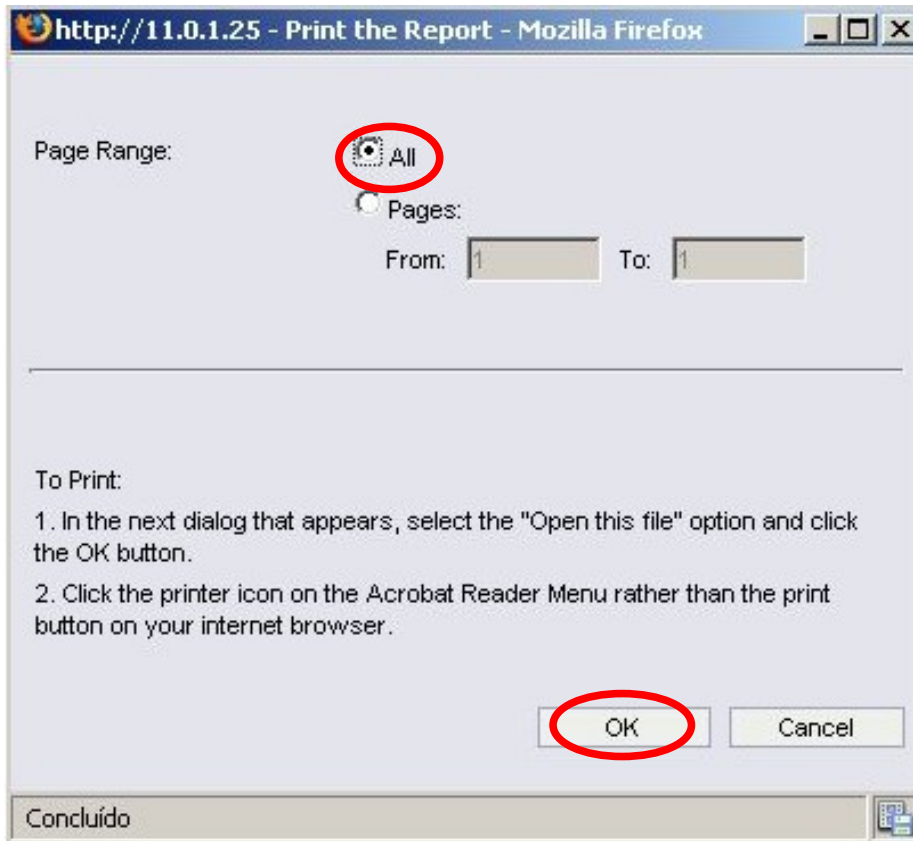


Para Imprimir:

- Clique sobre o ícone chamado Print, destacado em vermelho:



Em seguida, irá abrir a janela abaixo:



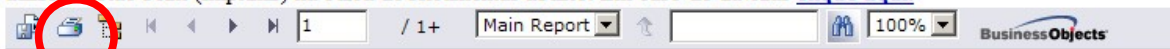
-Marque a opção ALL e Clique em OK que o relatório será aberto em uma nova janela.

-OBS: Se não aparecer a tela acima, provavelmente a máquina possui algum tipo de **bloqueador de POP-UPS**. Pressione a tecla CTRL + Clique novamente no Botão "Print" do formulário ou Desabilite o bloqueador - No **Internet Explorer** = Ferramentas --> Bloqueador de Pop-Ups --> Desativar Bloqueador de Pop-Ups ; No **Mozilla Firefox** = Ferramentas --> Opções --> (aba) Conteúdo --> (Desmarcar) Bloquear Janelas POP-Ups

-Clique novamente sobre o ícone destacado em vermelho.

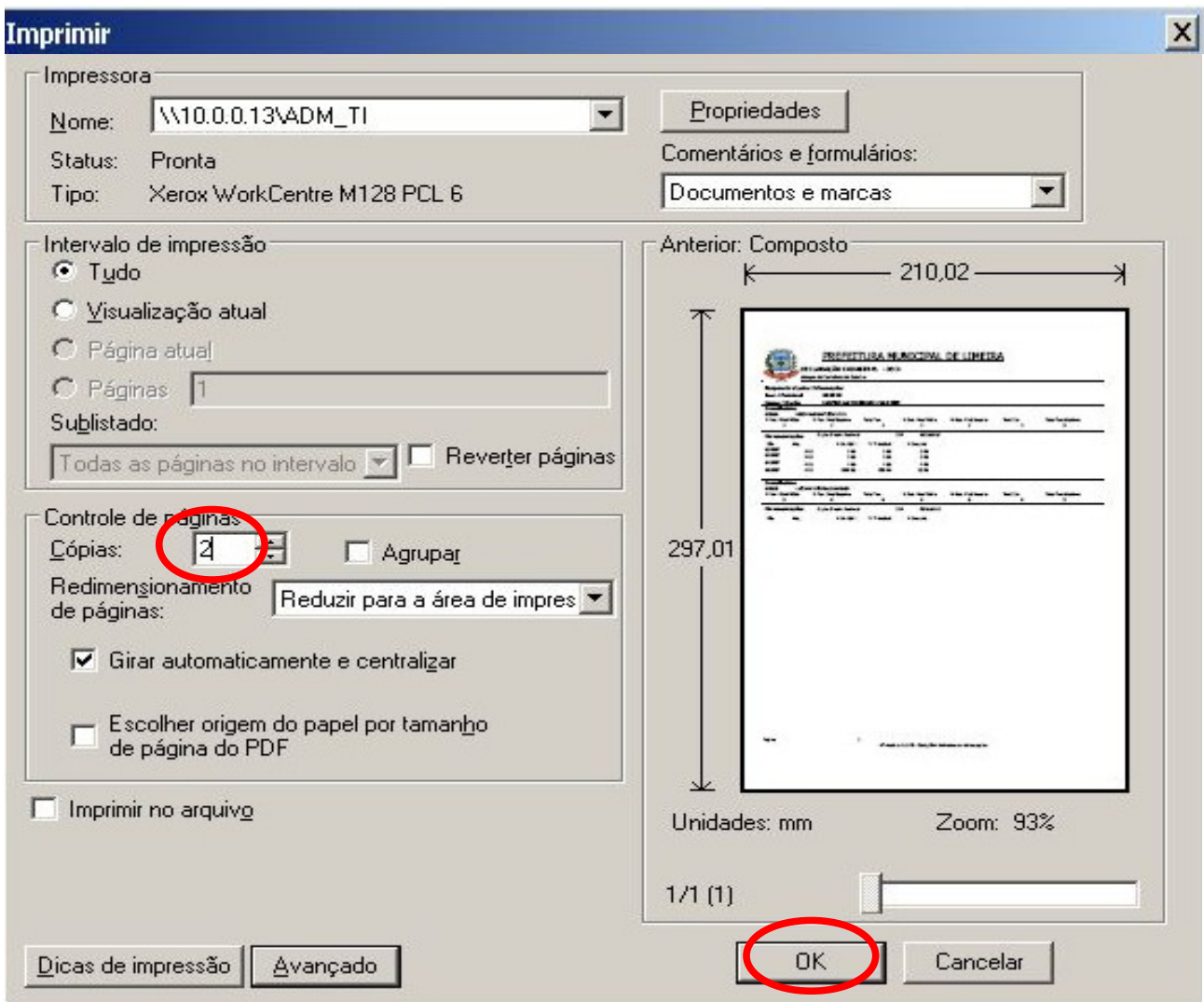


Para Imprimir o relatório, não utilize Ctrl+P ou a impressão do Browser (exemplo Microsoft Internet Explorer, Mozilla Firefox, etc), utilize o botão Print (Imprimir) na barra de ferramentas abaixo. Em caso de dúvidas [clique aqui](#).



 <b>PREFEITURA MUNICIPAL DE LIMEIRA</b>				N. DESSA DECA	
<b>DECLARAÇÃO CADASTRAL - DECA</b> TAXA DE LICENÇA P/ LOCALIZAÇÃO, FUNCION., INSTALAÇÃO E PUBLICIDADE IMPOSTO S/ SERVIÇOS - I.S.S.Q.N. - ALVARÁ DE FUNCIONAMENTO				INSCRIÇÃO MUNICIPAL	
NOME OU RAZÃO SOCIAL				HORÁRIO FUNCION.	
ENDEREÇO OLAVO BÍLAC				NORMAL AS EXTRA AS	
BAIRRO BOA VISTA - BAIRRO	FONE (00) 0000-0000	CEP 13.486-123	COMPLEMENTO	PUBLICIDADE LOCAL QTD. M²	

Selecione 2 cópias e clique em OK para imprimir o relatório.



-Trazer à Prefeitura Municipal de Limeira para Protocolar