

SECRETARIA MUNICIPAL DE ADMINISTRAÇÃO

SECRETARIA DE ADMINISTRAÇÃO

DEPARTAMENTO DE GESTÃO DE SUPRIMENTOS**COMUNICADOS****LICITAÇÃO NÃO DIFERENCIADA**

EDITAL Nº 217/2022

PROCESSO ADMINISTRATIVO Nº: 42.478/2022

MODALIDADE: PREGÃO PRESENCIAL Nº 23/2022

OBJETO: CONTRATAÇÃO DE INSTITUIÇÃO BANCÁRIA PARA OPERAR COM EXCLUSIVIDADE OS SERVIÇOS DE PROCESSAMENTO E GERENCIAMENTO DE CRÉDITOS DA FOLHA DE PAGAMENTO DOS SERVIDORES, ATIVOS E INATIVOS, DA PREFEITURA MUNICIPAL DE LIMEIRA, E PERMISSÃO ONEROSA DE ESPAÇO FÍSICO LOCALIZADO NO PAÇO MUNICIPAL WALDEMAR MATTOS SILVEIRA.

DATA DA SESSÃO PÚBLICA: dia 10/02/2023 às 14:30 horas.

O Edital e seus anexos poderão ser adquiridos sem custo no site da Prefeitura Municipal de Limeira: www.limeira.sp.gov.br ou mediante a gravação em mídia, desta forma o interessado deve comparecer com mídia gravável no Departamento de Gestão de Suprimentos da Prefeitura Municipal de Limeira, no horário das 9h00 às 16h00, de segunda a sexta-feira, na Rua Dr. Alberto Ferreira, nº 179 - Centro ou ainda mediante o recolhimento da taxa de R\$ 0,33 (trinta e três centavos) por folha de acordo com o Decreto Municipal nº 474 de 28 de dezembro de 2021.

Limeira, 27 de janeiro de 2023

Departamento de Gestão de Suprimentos

EXTRATO DE TERMO ADITIVO E FOMENTO

PRIMEIRO TERMO ADITIVO AO CONTRATO Nº: 145/2022, PREGÃO ELETRÔNICO Nº: 88/2021, PROCESSO Nº: 57.492/2022, OBJETO: Contratação de empresa especializada para realização de exames de ultrassom, PRORROGAÇÃO DE PRAZO, CONTRATADA: Ultra View Diagnósticos por Imagem Ltda, CNPJ nº 04.531.017/0001-26, DATA DA ASSINATURA: 16/01/2023, DO PRAZO: por 6 (seis) meses, contados a partir de 18 de janeiro de 2023.

PRIMEIRO TERMO ADITIVO AO CREDENCIAMENTO Nº: 01/2022, CHAMADA PÚBLICA Nº: 01/2021, PROCESSO Nº: 52.175/2022, OBJETO: Contratação de instituições financeiras de qualquer natureza, autorizadas a funcionar pelo Banco Central do Brasil, com agência estabelecida no território do município de Limeira, para prestação de serviços bancários de recebimento, sem exclusividade, de arrecadação de tributos e demais receitas municipais, inclusive multa de trânsito, efetuadas por meio de documento de arrecadação municipal - DAM, emitido pela Prefeitura Municipal de Limeira, em padrão FEBRABAN, por intermédio de suas agências bancárias ou correspondentes bancários, caixas eletrônicos, internet, rede lotérica e afins, com prestação de contas por meio eletrônico dos valores arrecadados, sendo opcional o recebimento no guichê de caixa, PRORROGAÇÃO DE PRAZO, VALOR E REAJUSTE, CONTRATADA: Banco Bradesco S.A., CNPJ nº 60.746.948/0001-12, DO VALOR: R\$ 2,48 - pagamento através de correspondente bancário, R\$ 2,48 - pagamento através de internet, R\$ 2,48 - pagamento através de auto-atendimento e R\$ 1,48 - pagamento através de débito automático, DATA DA ASSINATURA: 02/01/2023, DO PRAZO: por 12 (doze) meses, contados a partir de 03 de janeiro de 2023.

SEGUNDO TERMO ADITIVO AO CONTRATO Nº: 163/2022, PREGÃO ELETRÔNICO Nº: 205/2021, PROCESSO Nº: 59.051/2022, OBJETO: Contratação de empresa especializada para realização de exames de ressonância, PRORROGAÇÃO DE PRAZO, CONTRATADA: RML - Clínica de Ressonância Magnética Limeira Ltda, CNPJ nº 10.916.424/0001-54, DATA DA ASSINATURA: 16/01/2023, DO PRAZO: por 6 (seis) meses, contados a partir de 01 de fevereiro de 2023.

SEGUNDO TERMO ADITIVO AO CONTRATO Nº: 241/2020, PREGÃO PRESENCIAL Nº: 03/2020, PROCESSO Nº: 57.268/2022, OBJETO: Contratação de empresa especializada para fornecimento de solução informatizada de Gestão Orçamentária, Contábil e Financeira; Compras e Licitações com Pregão Presencial; Almozarifado; Patrimônio; Bi-Business Intelligence; Portal da Transparência; Portal do Terceiro Setor; Gestão de Contas de Consumo e Ouvidoria Municipal, incluindo implantação, treinamento, conversão de dados, customização do conjunto de sistemas, manutenção e suporte técnico, ADITIVO DE VALOR DE CONTRATO, CONTRATADA: Conam - Consultoria em Administração Municipal Ltda, CNPJ nº 51.235.448/0001-25, DATA DA ASSINATURA: 02/01/2023, DO VALOR: R\$ 30.705,10 (trinta mil setecentos e cinco reais e dez centavos).

Atenção Ciclistas

Os dispositivos que podem reduzir os riscos para os ciclistas no trânsito

- Capacete de boa qualidade e ajustável
- Roupas claras, chamativas e confortáveis
- Sinalização noturna traseira
- Sinalização noturna nos pedais
- Óculos de proteção para sol e poeira
- Campainha
- Luvas
- Sinalização noturna dianteira
- Sinalização noturna na lateral
- Espelho retrovisor do lado esquerdo

→ Recomendáveis
— Obrigatórios

Unindo forças por uma cidade melhor



NO TRÂNSITO,
SUA ATITUDE FAZ A DIFERENÇA
A vida deve ter preferência



É proibido estacionar ou parar em vagas destinadas a idosos, deficientes sem a devida identificação no veículo, e também locais sinalizados para viaturas policiais.



Unindo forças por uma cidade melhor

PASSEIO SÓ COM COLEIRA

O cachorro só deve sair acompanhado de seu tutor. Enquanto o animal estiver na rua sozinho ele pode sofrer maus-tratos, causar acidentes de trânsito, pegar ou transmitir doenças.

Lei nº 3379, de 30 de Abril de 2002



Unindo forças por uma cidade melhor

SECRETARIA DE ASSUNTOS JURÍDICOS

SECRETARIA MUNICIPAL DE ASSUNTOS JURÍDICOS

**RESOLUÇÃO CONJUNTA SMAJ/SMF Nº 01,
DE 28 DE JANEIRO DE 2023. DISPÕE SOBRE A
ATUALIZAÇÃO MONETÁRIA DO PISO MÍNIMO
PARA AJUIZAMENTO DE EXECUÇÕES FISCAIS
PELO MUNICÍPIO DE LIMEIRA.**

DANIEL DE CAMPOS, Secretário de Assuntos Jurídicos da Prefeitura Municipal de Limeira e,

JOSÉ APARECIDO VIDOTTI, Secretário de Fazenda da Prefeitura Municipal de Limeira,

NO EXERCÍCIO de suas atribuições e, em atenção às disposições legais,

CONSIDERANDO a Lei Complementar Municipal nº 821, de 20 de dezembro de 2018, que autoriza o Município de Limeira a não ajuizar ações ou execuções fiscais de débito de pequeno valor, de natureza tributária e não tributária e dispõe sobre o Cancelamento dos débitos específica quando alcançados pela prescrição e revoga a Lei Complementar nº 202, de 4 de dezembro de 1998 e suas alterações;

CONSIDERANDO o disposto no § 4º, do art. 1º, da Lei Complementar Municipal nº 821, de 20 de dezembro de 2018, o qual dispõe que o valor previsto no "caput" poderá ser atualizado monetariamente, a critério do Executivo, mediante Resolução Conjunta da Secretaria Municipal de Assuntos Jurídicos e Secretaria Municipal de Fazenda, sempre no mês de janeiro de cada ano, de acordo com a variação, nos 12 (doze) meses imediatamente anteriores, do Índice Nacional de Preços ao Consumidor Amplo - IPCA, apurado pelo Instituto Brasileiro de Geografia e Estatística - IBGE, ou outro índice que venha a substituí-lo;

CONSIDERANDO o disposto no processo administrativo nº 40484 de 15 de agosto de 2018;

CONSIDERANDO a necessidade de atualização monetária do valor mínimo para ajuizamento de execuções fiscais.

RESOLVEM

Art. 1º - Atualizar o valor mínimo para ajuizamento de execuções fiscais de débitos tributários e não tributários de valores consolidados iguais ou inferiores a R\$ 890,00 (oitocentos e noventa reais).

Art. 2º - Esta resolução entrará em vigor na data de sua publicação, retroagindo seus efeitos a 1º de janeiro de 2023.

PAÇO MUNICIPAL, aos 28 dias do mês de Janeiro do ano de dois mil e vinte e três.

DANIEL DE CAMPOS
Secretário de Assuntos Jurídicos

JOSÉ APARECIDO VIDOTTI
Secretário Municipal de Fazenda

VACINAÇÃO CONTRA O
CORONAVÍRUS
(COVID-19)

DOSES • GRUPOS ETÁRIOS •
LOCAIS DE VACINAÇÃO • ORIENTAÇÕES

LIMEIRA.SP.GOV.BR/VACINACAO



**JORNAL OFICIAL DIGITAL DO
MUNICÍPIO DE LIMEIRA**
ÓRGÃO DA ADMINISTRAÇÃO PÚBLICA MUNICIPAL

EXPEDIENTE

Produzido na Secretaria de Comunicação Social da Prefeitura de Limeira

JORNALISTA RESPONSÁVEL: Carlos Chinellato - MTB: 21.895

COMPOSIÇÃO: Secretaria Municipal de Comunicações da Prefeitura Municipal de Limeira, Centro de Promoção Social Municipal (CEPROSOM), Câmara Municipal, Instituto de Previdência Municipal de Limeira, Poder Judiciário e Entidades Assistenciais.

DIAGRAMAÇÃO: Hanuan Pablo Luiz Nunes
CIRCULAÇÃO: Terça a Sábado

O Jornal Oficial Digital do Município é órgão de divulgação Oficial da Administração Municipal de Limeira - Criado pela Lei Municipal nº 5909, de 02 de outubro de 2017.

Paço Municipal Prefeito Waldemar Mattos Silveira (Memau)
Rua Dr. Alberto Ferreira, 179 - Edifício Prada - CEP: 13.481-900 - Centro - Limeira-SP
Fones: 3404.9600 e 3404.9601 - www.limeira.sp.gov.br

Unindo forças por uma cidade melhor

156
DISQUE | ACESSO

Você precisa **SOLICITAR**
SERVIÇOS, fazer **RECLAMAÇÕES**
ou **DENUNCIAR**
possíveis irregularidades?

BAIXE O APLICATIVO ATRAVÉS DO



Com o aplicativo Limeira156 você pode solicitar
serviços e denunciar possíveis irregularidades
para a prefeitura de Limeira

Atividade fomentada por uma cidade melhor

Se você não faz
seu trabalho
o mosquito
faz o dele



Somos todos responsáveis por manter o mosquito transmissor da Dengue, Zika e Chikungunya longe dos nossos lares. Faça sua parte, não deixe água parada dando sopa por aí.



Anota aí:
USE SEMPRE
A SETA antes de
mudar de faixa

#JUNTOS
SALVAMOS
VIDAS



Um município:



SECRETARIA DE FAZENDA
SECRETARIA MUNICIPAL DE FAZENDA

DIVISÃO DE CONTABILIDADE

CN-SIFPM										CONAM
Prefeitura Municipal de Limeira Receita Orcamentaria e Intra-Orcamentaria Balancete Analitico - 12 / 2022										
DATA 26/01/2023										Pagina 1
Receita	No.	Fonte	C.Api	Especificacao	No Mes	No Ano (a)	Prevista (b)	Prevista Atualizada	Diferenca (b-a)	
1.0.0.0.00.0.0.0000				RECEITAS CORRENTES						
1.1.0.0.00.0.0.0000				IMPOSTOS, TAXAS E CONTRIBUICOES DE MELHORIA						
1.1.1.0.00.0.0.0000				IMPOSTOS						
1.1.1.2.00.0.0.0000				IMPOSTOS S/O PATRIMONIO						
1.1.1.2.50.0.0.0000				IMPOSTO S/PROPRIIDADE PREDIAL E TERRITORIAL URBANA						
1.1.1.2.50.0.1.0000				IPITU - PRINCIPAL						
1.1.1.2.50.0.1.0001	000001	01	11100000	imp s/ propriedade predial	6.330.535,02	83.353.662,90	89.102.000,00	83.353.662,90	5.748.337,10	
1.1.1.2.50.0.1.0002	000002	01	11100000	imp s/ propriedade territorial	1.866.478,56	23.526.390,06	26.851.000,00	23.526.390,06	3.324.609,94	
1.1.1.2.50.0.2.0000				IPITU - MULTAS/JUROS						
1.1.1.2.50.0.2.0001	000088	01	11100000	multas/juros de mora do iptu	161.159,44	527.903,48	754.000,00	527.903,48	226.096,52	
1.1.1.2.50.0.3.0000				IPITU - DIVIDA ATIVA						
1.1.1.2.50.0.3.0001	001010	01	11100000	rec.div.ativa do iptu	1.511.567,71	14.632.727,12	39.176.000,00	14.632.727,12	24.543.272,88	
1.1.1.2.50.0.3.0002	003170	01	11100000	atualizacao monetaria div.ativa do iptu	396.039,09	3.874.516,35	7.403.000,00	3.874.516,35	3.528.483,65	
1.1.1.2.50.0.4.0000				IPITU - DIVIDA ATIVA - MULTAS/JUROS						
1.1.1.2.50.0.4.0001	000901	01	11100000	multas/juros mora divida ativa do iptu	707.915,28	6.546.278,77	11.958.000,00	6.546.278,77	5.411.721,23	
1.1.1.2.53.0.0.0000				IMP.S/TR.INTER VIVOS BENS IMOV.E DIR.REAIS S/IMOV.						
1.1.1.2.53.0.1.0000				ITBI - PRINCIPAL						
1.1.1.2.53.0.1.0001	000005	01	11100000	imp.s/tr.inter vivos-bens imov.e dir.reais s/imov.	2.142.715,64	26.532.995,54	28.956.000,00	26.532.995,54	2.423.004,46	
1.1.1.2.53.0.2.0000				ITBI - MULTAS/JUROS						
1.1.1.2.53.0.2.0001	019970	01	11100000	itbi - multas/juros	0,00	315,30	0,00	315,30	-315,30	
1.1.1.2.53.0.3.0000				ITBI - DIVIDA ATIVA						
1.1.1.2.53.0.3.0001	003021	01	11100000	receita da divida ativa do itbi	11.495,22	147.730,92	60.000,00	147.730,92	-87.730,92	
1.1.1.2.53.0.3.0002	019980	01	11100000	itbi - divida ativa - atualizacao monetaria	791,36	37.214,18	0,00	37.214,18	-37.214,18	
1.1.1.2.53.0.4.0000				ITBI - DIVIDA ATIVA - MULTAS/JUROS						
1.1.1.2.53.0.4.0001	002991	01	11100000	multas/juros mora div.ativa do itbi	7.731,66	90.966,77	2.000,00	90.966,77	-88.966,77	
1.1.1.3.00.0.0.0000				IMPOSTOS S/A RENDA E PROVENTOS DE QUALQ.NATUREZA						
1.1.1.3.03.0.0.0000				IMPOSTO S/A RENDA - RETIDO NA FONTE						
1.1.1.3.03.1.0.0000				IMPOSTO S/A RENDA - RETIDO NA FONTE - TRABALHO						
1.1.1.3.03.1.1.0000				IRRF - TRABALHO - PRINCIPAL						
1.1.1.3.03.1.1.0001	000003	01	11100000	retidos nas fontes	6.796.196,57	45.548.339,24	34.203.000,00	45.548.339,24	-11.345.339,24	

CN-SIFPM										CONAM
Prefeitura Municipal de Limeira Receita Orcamentaria e Intra-Orcamentaria Balancete Analitico - 12 / 2022										
DATA 26/01/2023										Pagina 2
Receita	No.	Fonte	C.Api	Especificacao	No Mes	No Ano (a)	Prevista (b)	Prevista Atualizada	Diferenca (b-a)	
1.1.1.3.03.4.0.0000				IRRF - OUTROS RENDIMENTOS						
1.1.1.3.03.4.1.0000				IRRF - OUTROS RENDIMENTOS - PRINCIPAL						
1.1.1.3.03.4.1.0001	000004	01	11100000	retido nas fontes - outros rendimentos	149.899,62	1.291.465,07	1.209.000,00	1.291.465,07	-82.465,07	
1.1.1.4.00.0.0.0000				IMP.S/PRODUCAO,CIRCULACAO MERCADORIAS E SERVICOS						
1.1.1.4.51.0.0.0000				IMPOSTO S/SERVICOS DE QUALQUER NATUREZA						
1.1.1.4.51.1.0.0000				IMPOSTO S/SERVICOS DE QUALQUER NATUREZA						
1.1.1.4.51.1.1.0000				ISSQN - PRINCIPAL						
1.1.1.4.51.1.1.0001	000006	01	11100000	imp s/ serv qualquer natureza	9.297.974,52	102.934.238,37	100.098.000,00	102.934.238,37	-2.836.238,37	
1.1.1.4.51.1.1.0002	001730	01	11100000	issqn - simples nacional	3.401.641,83	36.146.393,16	24.415.000,00	36.146.393,16	-11.731.393,16	
1.1.1.4.51.1.1.0003	017740	01	11100000	issqn - fixo	154.762,80	1.202.181,78	1.581.000,00	1.202.181,78	378.818,22	
1.1.1.4.51.1.2.0000				ISSQN - MULTAS/JUROS						
1.1.1.4.51.1.2.0001	000891	01	11100000	multas/juros de mora do issqn-imp.s/serv.qualq.nat	2.343,98	37.116,70	698.000,00	37.116,70	660.883,30	
1.1.1.4.51.1.3.0000				ISSQN - DIVIDA ATIVA						
1.1.1.4.51.1.3.0001	001021	01	11100000	rec.div.ativa do issqn imp.s/serv.qualq.natureza	348.911,92	4.060.433,17	16.037.000,00	4.060.433,17	11.976.566,83	
1.1.1.4.51.1.3.0002	003181	01	11100000	atualizacao monetaria div.ativa do iss	114.026,26	1.067.165,01	1.139.000,00	1.067.165,01	71.834,99	
1.1.1.4.51.1.4.0000				ISSQN - DIVIDA ATIVA - MULTAS/JUROS						
1.1.1.4.51.1.4.0001	000911	01	11100000	multas/juros mora div.ativa do issqn	147.995,99	1.343.443,79	3.531.000,00	1.343.443,79	2.187.556,21	
				TOTAL IMPOSTOS	33.550.182,47	352.901.477,68	387.173.000,00	352.901.477,68	34.271.522,32	
1.1.2.0.00.0.0.0000				TAXAS						
1.1.2.1.00.0.0.0000				TAXAS PELO EXERCICIO DO PODER DE POLICIA						
1.1.2.1.01.0.0.0000				TX.INSPECAO, CONTROLE E FISCALIZACAO						
1.1.2.1.01.0.1.0000				TX.INSP.CONTROLE E FISCALIZ. - PRINCIPAL						
1.1.2.1.01.0.1.0001	012951	01	11100000	taxa de publicidade comercial	130.886,87	1.119.541,76	936.000,00	1.119.541,76	-183.541,76	
1.1.2.1.01.0.1.0003	012971	01	11100000	taxa de utilizacao de area de dominio publico	11.691,68	131.588,30	64.000,00	131.588,30	-67.588,30	
1.1.2.1.01.0.1.0004	012981	01	11100000	taxa de aprovacao de projeto de construoao civil	29.521,95	34.640,92	37.000,00	34.640,92	2.359,08	
1.1.2.1.01.0.1.0005	012991	01	11100000	taxa de licenca para funcionamento	76.010,05	496.319,14	9.609.000,00	496.319,14	9.112.680,86	
1.1.2.1.01.0.1.0007	019131	01	11100000	taxa fiscalizacao obras e serv inf. loteamento	49.292,43	968.066,74	155.000,00	968.066,74	-813.066,74	
1.1.2.1.01.0.1.0008	020371	01	11100000	taxa de fiscalizacao de atividade	929.376,82	8.959.503,08	0,00	8.959.503,08	-8.959.503,08	
1.1.2.1.01.0.1.0009	020751	01	11100000	taxas prestacao de servico - saneamento	0,00	5,11	0,00	5,11	-5,11	
1.1.2.1.01.0.2.0000				TX.INSP.CONTR.E FISCALIZ. - MULTAS/JUROS						
1.1.2.1.01.0.2.0004	020811	01	11100000	multa/juros taxa licenca de funcionamento	0,00	1.986,26	0,00	1.986,26	-1.986,26	
1.1.2.1.01.0.3.0000				TX.INSP.CONTR.E FISCALIZ. - DIVIDA ATIVA						

CN-SIFPM										CONAM
Prefeitura Municipal de Limeira										
Receita Orcamentaria e Intra-Orcamentaria										
Balancete Analitico - 12 / 2022										
DATA 26/01/2023										Pagina 3
Receita	No.	Fonte	C.Apl.	Especificacao	No Mes	No Ano (a)	Prevista (b)	Prevista Atualizada	Diferenca (b-a)	
1.1.2.1.01.0.3.0001	013051	01	11100000	rec.div.ativa taxa publicidade comercial	37.522,05	258.417,74	911.000,00	258.417,74	652.582,26	
1.1.2.1.01.0.3.0003	013071	01	11100000	rec.div.ativa taxa area dominio publico	249,63	3.528,31	4.000,00	3.528,31	471,69	
1.1.2.1.01.0.3.0004	013081	01	11100000	rec.div.ativa taxa aprovacao projeto construcao	8.994,54	94.333,04	210.000,00	94.333,04	115.666,96	
1.1.2.1.01.0.3.0005	013091	01	11100000	rec.div.ativa taxa licenca de funcionamento	80.477,14	1.022.944,84	4.100.000,00	1.022.944,84	3.077.055,16	
1.1.2.1.01.0.3.0006	013171	01	11100000	atualiz.monet.div.ativa tx publicidade comercial	206,89	2.108,48	98.000,00	2.108,48	95.891,52	
1.1.2.1.01.0.3.0007	013191	01	11100000	atualiz.monet.div.ativa tx area dominio publico	0,00	0,00	2.000,00	0,00	2.000,00	
1.1.2.1.01.0.3.0008	013201	01	11100000	atualiz.monet.div.ativa tx aprov.proj.construcao	16,50	257,27	2.000,00	257,27	1.742,73	
1.1.2.1.01.0.3.0009	013211	01	11100000	atualiz.monet.div.ativa tx licenca funcionamento	1.083,67	10.869,57	182.000,00	10.869,57	171.130,43	
1.1.2.1.01.0.3.0011	020421	01	11100000	rec.div.ativa tx fiscalizacao de atividades	4.396,30	5.864,73	0,00	5.864,73	-5.864,73	
1.1.2.1.01.0.3.0012	020771	01	11100000	taxa prestacao servico saneamento divida ativa	380,02	1.144,48	0,00	1.144,48	-1.144,48	
1.1.2.1.01.0.4.0000				TX. INSP. CONTR. E FISCALIZ. - D.ATIVA - M/J						
1.1.2.1.01.0.4.0001	013111	01	11100000	multa/juros div.ativa tx publicidade comercial	360,66	3.707,98	194.000,00	3.707,98	190.292,02	
1.1.2.1.01.0.4.0003	013131	01	11100000	multa/juros div.ativa tx area dominio publico	0,00	0,00	8.000,00	0,00	8.000,00	
1.1.2.1.01.0.4.0004	013141	01	11100000	multa/juros div.ativa tx aprovacao e projetos	5,89	8,63	30.000,00	8,63	29.991,37	
1.1.2.1.01.0.4.0005	013151	01	11100000	multa/juros div.ativa tx licenca funcionamento	4.723,47	50.964,13	450.000,00	50.964,13	399.035,87	
1.1.2.1.01.0.4.0006	013381	01	11100000	multa/juros div.ativa outros tributos	238.691,93	1.977.510,19	2.000,00	1.977.510,19	-1.975.510,19	
1.1.2.1.50.0.0.0000				TAXA DE FISCALIZACAO DE VIGILANCIA SANITARIA						
1.1.2.1.50.0.1.0000				TAXA DE FISCALIZ.VIGILANCIA SANITARIA - PRINCIPAL						
1.1.2.1.50.0.1.0001	012931	03	32000000	taxa de fiscalizacao de vigilancia sanitaria	34.154,40	664.739,05	400.000,00	664.739,05	-264.739,05	
1.1.2.1.50.0.1.0002	019161	01	11100000	serv insp munic prod origem animal/vegetal	0,00	447,58	1.000,00	447,58	552,42	
1.1.2.1.50.0.2.0000				TX.FISCALIZ.VIGILANCIA SANITARIA - MULTAS E JUROS						
1.1.2.1.50.0.2.0001	012941	03	32000000	multa/juros mora tx fiscaliz.vigilancia sanitaria	0,00	0,00	1.000,00	0,00	1.000,00	
1.1.2.1.50.0.3.0000				TX.FISCALIZ.VIGILANCIA SANITARIA - DIVIDA ATIVA						
1.1.2.1.50.0.3.0001	020081	01	11100000	tx.fiscaliz.vigilancia sanitaria - divida ativa	83,37	3.166,77	0,00	3.166,77	-3.166,77	
1.1.2.2.00.0.0.0000				TAXAS PELA PRESTACAO DE SERVICOS						
1.1.2.2.01.0.0.0000				TAXAS PELA PRESTACAO DE SERVICOS EM GERAL						
1.1.2.2.01.0.1.0000				TAXAS PELA PRESTACAO DE SERVICOS GERAL-PRINCIPAL						
1.1.2.2.01.0.1.0001	018971	01	11100000	emolumentos e custas processuais administrativas	13.608,88	162.107,31	173.000,00	162.107,31	10.892,69	
1.1.2.2.01.0.1.0002	015811	01	11100000	taxa de servicos urbanos	844.863,68	11.441.993,54	11.537.000,00	11.441.993,54	95.006,46	
1.1.2.2.01.0.2.0000				TAXAS PELA PRESTACAO SERVICOS GERAL-MULTAS/JUROS						
1.1.2.2.01.0.2.0002	015831	01	11100000	multa/juros taxa de servicos urbanos	0,00	0,00	3.000,00	0,00	3.000,00	
1.1.2.2.01.0.3.0000				TAXAS PELA PRESTACAO SERVICOS GERAL-DIVIDA ATIVA						
1.1.2.2.01.0.3.0002	015841	01	11100000	rec.div.ativa taxa de servicos urbanos	171.621,92	1.734.827,46	3.986.000,00	1.734.827,46	2.251.172,54	
1.1.2.2.01.0.3.0003	015861	01	11100000	atualizacao monet.div.ativa taxa servicos urbanos	803,87	9.584,87	49.000,00	9.584,87	39.415,13	
1.1.2.2.01.0.3.0004	019081	01	11100000	atualiz.monet.div.ativa outros tributos	104.039,68	1.448.789,36	1.028.000,00	1.448.789,36	-420.789,36	
1.1.2.2.01.0.4.0000				TAXAS PRESTACAO SERVICOS GERAL-D.ATIVA-MULT/JUROS						
1.1.2.2.01.0.4.0001	017861	01	11100000	taxas prestacao servicos-outras-d.ativa-mult/juros	1.371,22	16.234,64	82.000,00	16.234,64	65.765,36	

CN-SIFPM										CONAM
Prefeitura Municipal de Limeira										
Receita Orcamentaria e Intra-Orcamentaria										
Balancete Analitico - 12 / 2022										
DATA 26/01/2023										Pagina 4
Receita	No.	Fonte	C.Apl.	Especificacao	No Mes	No Ano (a)	Prevista (b)	Prevista Atualizada	Diferenca (b-a)	
				TOTAL TAXAS	2.774.435,51	30.625.201,28	34.254.000,00	30.625.201,28	3.628.798,72	
1.1.3.0.00.0.0.0000				CONTRIBUICAO DE MELHORIA						
1.1.3.1.00.0.0.0000				CONTRIBUICAO DE MELHORIA						
1.1.3.1.99.0.0.0000				OUTRAS CONTRIBUICOES DE MELHORIA						
1.1.3.1.99.0.1.0000				OUTRAS CONTRIBUICOES DE MELHORIA - PRINCIPAL						
1.1.3.1.99.0.1.0001	010101	01	11100000	outras contribuicoes de melhoria	0,00	0,00	14.000,00	0,00	14.000,00	
1.1.3.1.99.0.3.0000				OUTRAS CONTRIBUICOES DE MELHORIA - DIVIDA ATIVA						
1.1.3.1.99.0.3.0001	003031	01	11100000	rec.div.ativa contribuicao de melhoria	5.416,38	66.382,38	74.000,00	66.382,38	7.617,62	
1.1.3.1.99.0.3.0002	010121	01	11100000	atualiz.monet.div.ativa outras contrib.melhor.	273,17	4.350,21	33.000,00	4.350,21	28.649,79	
1.1.3.1.99.0.4.0000				OUTRAS CONTRIBUICOES DE MELHORIA-DIVIDA ATIVA-M/J						
1.1.3.1.99.0.4.0001	003001	01	11100000	multas/juros mora div.ativa contribuicao melhoria	1.122,30	13.638,86	68.000,00	13.638,86	54.361,14	
				TOTAL CONTRIBUICAO DE MELHORIA	6.811,85	84.371,45	189.000,00	84.371,45	104.628,55	
				TOTAL IMPOSTOS, TAXAS E CONTRIBUICOES DE MELHORIA	36.331.429,83	383.611.050,41	421.616.000,00	383.611.050,41	38.004.949,59	
1.2.0.0.00.0.0.0000				CONTRIBUICOES						
1.2.1.0.00.0.0.0000				CONTRIBUICOES SOCIAIS						
1.2.1.9.00.0.0.0000				OUTRAS CONTRIBUICOES SOCIAIS						
1.2.1.9.99.0.0.0000				DEMAIS CONTRIBUICOES SOCIAIS						
1.2.1.9.99.1.0.0000				DEMAIS CONTRIBUICOES SOCIAIS - NARREC.NPROJ RFB						
1.2.1.9.99.1.1.0000				DEMAIS CONTRIB.SOCIAIS-NARREC.NPROJ RFB-PRINCIPAL						
1.2.1.9.99.1.1.0001	013221	01	1000001	camh servidores prefeitura	1.317.537,93	14.001.745,81	13.176.000,00	14.001.745,81	-825.745,81	
1.2.1.9.99.1.1.0002	013231	01	1000001	camh servidores camara	86.365,46	506.333,34	1.074.000,00	506.333,34	567.666,66	
1.2.1.9.99.1.1.0003	013241	01	1000001	camh servidores ceprosom	61.872,96	683.615,34	1.464.000,00	683.615,34	780.384,66	
1.2.1.9.99.1.1.0004	013251	01	1000001	camh servidores ipml	446.264,83	4.768.891,48	3.625.000,00	4.768.891,48	-1.143.891,48	
				TOTAL CONTRIBUICOES SOCIAIS	1.912.041,18	19.960.585,97	19.339.000,00	19.960.585,97	-621.585,97	
				TOTAL CONTRIBUICOES	1.912.041,18	19.960.585,97	19.339.000,00	19.960.585,97	-621.585,97	
1.3.0.0.00.0.0.0000				RECEITA PATRIMONIAL						
1.3.1.0.00.0.0.0000				EXPLORACAO DO PATRIMONIO IMOBILIARIO DO ESTADO						
1.3.1.1.00.0.0.0000				EXPLORACAO DO PATRIMONIO IMOBILIARIO DO ESTADO						

CN-SIFPM										CONAM
Prefeitura Municipal de Limeira										
Receita Orcamentaria e Intra-Orcamentaria										
Balancete Analitico - 12 / 2022										
DATA 26/01/2023										Pagina 5
Receita	No.	Fonte	C.Apl	Especificacao	No Mes	No Ano (a)	Prevista (b)	Prevista Atualizada	Diferenca (b-a)	
1.3.1.1.02.0.0.0000				CONC.PERM.AUTOR.OU CES.DO DIR.USO BENS IMOV.PUBL						
1.3.1.1.02.0.1.0000				CONC.PERM.AUT.CES.DO DIR.USO BENS IMOV.PUB-PRINC						
1.3.1.1.02.0.1.0001	009990	01	11000000	outras rec.conces.e permissoes dir.uso bens publ.	1.349.456,26	16.066.086,37	17.532.000,00	16.066.086,37	1.465.913,63	
				TOTAL EXPLORACAO DO PATRIMONIO IMOBILIARIO DO ESTADO	1.349.456,26	16.066.086,37	17.532.000,00	16.066.086,37	1.465.913,63	
1.3.2.0.00.0.0.0000				VALORES MOBILIARIOS						
1.3.2.1.00.0.0.0000				JUROS E CORRECOES MONETARIAS						
1.3.2.1.01.0.0.0000				REMUNERACAO DE DEPOSITOS BANCARIOS						
1.3.2.1.01.0.1.0000				REMUNERACAO DE DEPOSITOS BANCARIOS - PRINCIPAL						
1.3.2.1.01.0.1.0002	003941	02	12630000	aplic financ do fundeb	140.176,03	1.801.197,89	80.000,00	1.801.197,89	-1.721.197,89	
1.3.2.1.01.0.1.0009	002143	03	13200000	aplic financ fms tx fiscaliz.vigilancia sanitaria	1.370,08	12.348,49	5.000,00	12.348,49	-7.348,49	
1.3.2.1.01.0.1.0010	002151	02	13040033	aplic financ fms conv.secr.estadual	29.349,07	375.953,96	10.000,00	375.953,96	-365.953,96	
1.3.2.1.01.0.1.0032	020473	03	11000111	aplic financ fundel - lei 5.401/2014	6.666,41	57.522,86	0,00	57.522,86	-57.522,86	
1.3.2.1.01.0.1.0037	011281	06	11000119	aplic financ convenio depositos judiciais	124.619,68	1.242.347,84	307.000,00	1.242.347,84	-935.347,84	
1.3.2.1.01.0.1.0043	002021	05	12850000	aplic financ progr.nac.aliment.escolar	17.236,78	159.931,96	7.000,00	159.931,96	-152.931,96	
1.3.2.1.01.0.1.0045	000301	03	12820000	aplic financ salario educacao - qse	348.913,70	3.228.183,07	21.000,00	3.228.183,07	-3.207.183,07	
1.3.2.1.01.0.1.0047	000331	01	14110000	aplic financ educacao basica	5.213,53	54.104,24	2.000,00	54.104,24	-52.104,24	
1.3.2.1.01.0.1.0067	002271	01	13110000	aplic financ fms pml rec nao vinculado	6.556,94	61.983,61	1.000,00	61.983,61	-60.983,61	
1.3.2.1.01.0.1.0071	006561	03	15000014	aplic financ fundo municipal crianca e adolescente	13.592,62	114.500,99	5.000,00	114.500,99	-109.500,99	
1.3.2.1.01.0.1.0073	000331	01	11000003	aplic financ pedagio municipal	4.076,42	97.660,17	1.000,00	97.660,17	-96.660,17	
1.3.2.1.01.0.1.0074	000341	01	14110000	aplic financ multas de transito	86.836,26	628.083,87	9.000,00	628.083,87	-619.083,87	
1.3.2.1.01.0.1.0076	020451	02	11000012	aplic financ rec. minerais	1.138,65	5.769,15	0,00	5.769,15	-5.769,15	
1.3.2.1.01.0.1.0084	001911	03	11000051	aplic financ fundo mobilidade urbana	1.440,61	14.397,23	1.000,00	14.397,23	-13.397,23	
1.3.2.1.01.0.1.0085	000361	01	11000017	aplic financ honorario advocaticios	6.252,64	68.951,29	21.000,00	68.951,29	-47.951,29	
1.3.2.1.01.0.1.0086	000371	05	14000001	aplic financ fep - fundo especial petroleo	0,00	0,00	3.000,00	0,00	3.000,00	
1.3.2.1.01.0.1.0089	020441	01	11000001	aplic financ camh caixa assist.medica hospitalar	1.867,65	18.611,28	0,00	18.611,28	-18.611,28	
1.3.2.1.01.0.1.0090	002231	03	11210000	aplic financ alienacao de bens pml	239,67	2.176,06	19.000,00	2.176,06	16.823,94	
1.3.2.1.01.0.1.0100	000391	01	11210000	aplic financ alienacao imov-cv.10768-lotes urbaniz	163.250,38	1.513.380,34	19.000,00	1.513.380,34	-1.494.380,34	
1.3.2.1.01.0.1.0102	020461	03	11000111	aplic financ fundo esp. bombeiros - febom	2.028,91	7.629,55	0,00	7.629,55	-7.629,55	
1.3.2.1.01.0.1.0107	005371	03	11000117	aplic financ fundubr	55.588,46	418.760,07	12.000,00	418.760,07	-406.760,07	
1.3.2.1.01.0.1.0109	003511	03	11000110	aplic financ fundema-fd mun meio ambiente	4.507,33	42.957,49	3.000,00	42.957,49	-39.957,49	
1.3.2.1.01.0.1.0110	003521	03	11000004	aplic financ fundo municipal de cultura	6.788,18	65.173,17	3.000,00	65.173,17	-62.173,17	
1.3.2.1.01.0.1.0120	020491	01	11000006	aplic financ fundo pro cultural	0,64	6,36	0,00	6,36	-6,36	
1.3.2.1.01.0.1.0134	000411	01	11110000	remun outros depositos bancarios	984.783,41	10.881.211,76	92.000,00	10.881.211,76	-10.789.211,76	
1.3.2.1.01.0.1.0139	020501	03	11000002	aplic financ fundo municipal de turismo	1.335,59	13.347,59	0,00	13.347,59	-13.347,59	
1.3.2.1.01.0.1.0157	020511	01	11000050	aplic financ cobertura e compl.terminal onibus	440,00	4.397,35	0,00	4.397,35	-4.397,35	
1.3.2.1.01.0.1.0158	020521	01	11210000	aplic financ alienacao de bens rodoviaria shopping	19,15	191,38	0,00	191,38	-191,38	
1.3.2.1.01.0.1.0161	020531	03	11000072	aplic financ constr.395 casas geada pmcmv2	11,18	111,77	0,00	111,77	-111,77	
1.3.2.1.01.0.1.0162	020541	03	11000112	aplic financ constr.vol.seguranca publica	4,99	49,79	0,00	49,79	-49,79	
1.3.2.1.01.0.1.0171	018451	01	11210000	aplic financ alienacao de veiculos	520,27	11.710,67	1.000,00	11.710,67	-10.710,67	
1.3.2.1.01.0.1.0173	020551	03	11000112	aplic financ fumocdel fundo munic.liq.codal	90,00	899,47	0,00	899,47	-899,47	
1.3.2.1.01.0.1.0176	020561	07	11000078	aplic financ far trabalho social geada	126,79	1.267,10	0,00	1.267,10	-1.267,10	

CN-SIFPM										CONAM
Prefeitura Municipal de Limeira										
Receita Orcamentaria e Intra-Orcamentaria										
Balancete Analitico - 12 / 2022										
DATA 26/01/2023										Pagina 6
Receita	No.	Fonte	C.Apl	Especificacao	No Mes	No Ano (a)	Prevista (b)	Prevista Atualizada	Diferenca (b-a)	
1.3.2.1.01.0.1.0187	020581	05	11000125	aplic financ far recanto dos passaros 301.137-08	5,84	69,36	0,00	69,36	-69,36	
1.3.2.1.01.0.1.0204	020591	03	11000129	aplic financ fmdia fundo mun.de def.dir.animalis	748,03	6.951,01	0,00	6.951,01	-6.951,01	
1.3.2.1.01.0.1.0210	016901	05	13510000	aplic financ fms bloco de custeio sus	70.927,68	914.669,06	34.000,00	914.669,06	-880.669,06	
1.3.2.1.01.0.1.0213	020601	03	11000128	aplic financ cv 827265 recuperacao florestal	47,95	479,26	0,00	479,26	-479,26	
1.3.2.1.01.0.1.0214	020611	03	11000130	aplic financ funsiam fundo mun.serv.de inspecao mu	13,33	133,28	0,00	133,28	-133,28	
1.3.2.1.01.0.1.0215	020621	03	11000151	aplic financ fmdl fundo mun.de desenv.de limeira	2.503,16	25.016,10	0,00	25.016,10	-25.016,10	
1.3.2.1.01.0.1.0218	016961	05	13610000	aplic financ fms investimentos sus	19.003,25	190.170,28	6.000,00	190.170,28	-184.170,28	
1.3.2.1.01.0.1.0220	020631	07	11000010	aplic financ promob progr.infraestr.mob.urbana	1.971,05	19.698,35	0,00	19.698,35	-19.698,35	
1.3.2.1.01.0.1.0335	020651	05	18000000	aplic financ emendas parlamentares individuais	3.886,09	38.980,04	0,00	38.980,04	-38.980,04	
1.3.2.1.01.0.1.0342	020661	05	11000151	aplic financ projeto aguas claras - cv 878929	4.150,34	50.461,94	0,00	50.461,94	-50.461,94	
1.3.2.1.01.0.1.0351	020681	01	11100000	aplic financ poupanca conta reserva	0,00	40.747,15	0,00	40.747,15	-40.747,15	
1.3.2.1.01.0.1.0358	020711	05	11000175	aplic financ cot cv59.134-21 bacia rib.pinhal-r.tab	1,51	89,12	0,00	89,12	-89,12	
1.3.2.1.01.0.1.0361	020721	05	11000167	aplic financ cv888388 constr.e reforma pq.cidade	-19.691,59	0,00	0,00	0,00	0,00	
1.3.2.1.01.0.1.0362	020731	05	18000000	aplic financ emendas especiais iii	2.330,38	170.495,12	0,00	170.495,12	-170.495,12	
1.3.2.1.01.0.1.0363	020741	01	11210000	aplic financ alienacao de bens lc 867/2020	34.449,71	248.386,43	0,00	248.386,43	-248.386,43	
1.3.2.1.01.0.1.0366	020861	01	11000046	aplic financ rep multa procon	106,80	1.976,66	0,00	1.976,66	-1.976,66	
1.3.2.1.01.0.1.0368	020881	05	12000011	aplic financ pdde transf.direta fnde	537,63	5.358,96	0,00	5.358,96	-5.358,96	
1.3.2.1.01.0.1.0369	020891	01	11000074	aplic financ fex-aux.finan.p/fomento	118,68	1.176,06	0,00	1.176,06	-1.176,06	
1.3.2.1.01.0.1.0370	020901	02	15000015	aplic financ fundo social de solidariedade	1,74	17,21	0,00	17,21	-17,21	
1.3.2.1.01.0.1.0371	020911	05	12100002	aplic financ secret.ass.social creches/98	193,66	1.918,99	0,00	1.918,99	-1.918,99	
1.3.2.1.01.0.1.0372	020921	01	11310000	aplic financ cota parte cide	168,77	7.790,57	0,00	7.790,57	-7.790,57	
1.3.2.1.01.0.1.0373	020931	03	15000014	aplic financ pml fmdca fundo m dir crianas adole	306,20	3.034,05	0,00	3.034,05	-3.034,05	
1.3.2.1.01.0.1.0375	020951	02	11000142	aplic financ programa oficinas culturais	3,06	24,82	0,00	24,82	-24,82	
1.3.2.1.01.0.1.0376	020961	02	13000097	aplic financ conv.est.250/17 aquisicao de veiculo	40,24	4.452,13	0,00	4.452,13	-4.452,13	
1.3.2.1.01.0.1.0377	020981	05	11000141	aplic financ mov paulista segurancia transito	0,13	1,31	0,00	1,31	-1,31	
1.3.2.1.01.0.1.0379	020991	02	11000100	aplic financ convenio estadual - 866/2019 - exames	5,29	32,67	0,00	32,67	-32,67	
1.3.2.1.01.0.1.0383	021031	02	13120001	aplic financ recursos para combate ao coronavirus	408,14	7.627,77	0,00	7.627,77	-7.627,77	
1.3.2.1.01.0.1.0384	021041	02	13000101	aplic financ aspe-1c141-fms 352690sp	1.966,46	17.358,66	0,00	17.358,66	-17.358,66	
1.3.2.1.01.0.1.0385	021051	05	12192,00	aplic financ emenda castorcao - cv 49/2020	2.192,00	21.697,17	0,00	21.697,17	-21.697,17	
1.3.2.1.01.0.1.0389	021091	05	13000046	aplic financ emenda castorcao - cv 49/2020	215,17	3.549,99	0,00	3.549,99	-3.549,99	
1.3.2.1.01.0.1.0390	021111	02	12630000	aplic financ emenda castorcao - cv 49/2020	0,02	0,14	0,00	0,14	-0,14	
1.3.2.1.01.0.1.0392	021111	02	12630000	aplic financ fundo residual	0,00	64.029,58	0,00	64.029,58	-64.029,58	
1.3.2.1.01.0.1.0393	021231	02	11000185	aplic financ projeto estadual cozinhamento	576,24	5.094,72	0,00	5.094,72	-5.094,72	
1.3.2.1.01.0.1.0394	021281	05	18000038	aplic financ cv919216 adequacao da umees cv 100/21	9,47	79,45	0,00	79,45	-79,45	
1.3.2.1.01.0.1.0395	021291	05	18000039	aplic financ cv914081 projeto caes e gatos cv18/21	6.067,96	7.467,51	0,00	7.467,51	-7.467,51	
1.3.2.1.01.0.1.0396	021301	07	11000178	aplic financ infraestrutur e saneamento finisa ii	56.124,42	232.323,86	0,00	232.323,86	-232.323	

CN-SIFPM										CONAM
Prefeitura Municipal de Limeira										
Receita Orcamentaria e Intra-Orcamentaria										
Balancete Analitico - 12 / 2022										
DATA 26/01/2023										Pagina 7
Receita	No.	Fonte	C.Apl	Especificacao	No Mes	No Ano (a)	Prevista (b)	Prevista Atualizada	Diferenca (b-a)	
1.3.2.1.01.0.1.0408	021891	02	1000180	aplic financ rec.asf.r.alm.bar./s.dumont cv 100434	64,41	7.276,03	0,00	7.276,03	-7.276,03	
1.3.2.1.01.0.1.0409	021911	05	8000023	aplic financ emenda202039550004 rec.r.v.r.branco	237,28	12.717,64	0,00	12.717,64	-12.717,64	
1.3.2.1.01.0.1.0410	021961	03	1000052	aplic financ Fundo especial de bombeiros-febom	0,00	12.752,18	0,00	12.752,18	-12.752,18	
1.3.2.1.01.0.1.0411	021991	02	1000141	aplic financ mov.paul.seg.transito-mat.de consumo	614,18	1.713,08	0,00	1.713,08	-1.713,08	
1.3.2.1.01.0.1.0412	022011	02	1000183	aplic financ demanda 13922 rec.r.antonio francisco	1,55	175,20	0,00	175,20	-175,20	
1.3.2.1.01.0.1.0413	022031	01	1000192	aplic financ assist.financieira transporte coletivo	27.811,70	71.008,94	0,00	71.008,94	-71.008,94	
1.3.2.1.01.0.1.0414	022061	05	8000022	aplic financ par 201700779 mobil.em. 201637300004	-27,97	0,00	0,00	0,00	0,00	
1.3.2.1.01.0.1.0415	022091	02	1000196	aplic financ emenda 2022.027.39844 seg publica	1.342,24	1.626,17	0,00	1.626,17	-1.626,17	
1.3.2.1.01.0.1.0416	022101	07	1000165	aplic financ hndes - finem - eficiencia energetica	3.502,04	3.631,68	0,00	3.631,68	-3.631,68	
1.3.2.1.01.0.1.0417	022121	07	1000191	aplic financ infraestr. e saneamento finisa iii	79.833,66	79.833,66	0,00	79.833,66	-79.833,66	
1.3.2.1.01.0.1.0418	022141	05	1000181	aplic financ cv920068 impl.nucleo de esp.de base	18,74	18,74	0,00	18,74	-18,74	
1.3.2.1.01.0.1.0419	022161	02	1000182	aplic financ infr.tur.horto flor.2a etapa cv103/21	496,06	496,06	0,00	496,06	-496,06	
1.3.2.1.05.0.0.0000				JUROS DE TITULOS DE RENDA						
1.3.2.1.05.0.1.0000				JUROS DE TITULOS DE RENDA - PRINCIPAL						
1.3.2.1.05.0.1.0001	021381	01	1100000	juros de titulos da divida agraria - tda	0,00	106.317,16	0,00	106.317,16	-106.317,16	
				TOTAL VALORES MOBILIARIOS	2.403.056,56	23.882.500,94	662.000,00	23.882.500,94	-23.220.500,94	
				TOTAL RECEITA PATRIMONIAL	3.752.512,82	39.948.587,31	18.194.000,00	39.948.587,31	-21.754.587,31	
1.6.0.0.00.0.0.0000				RECEITA DE SERVICOS						
1.6.1.0.00.0.0.0000				SERVICOS ADMINISTRATIVOS E COMERCIAIS GERAIS						
1.6.1.1.00.0.0.0000				SERVICOS ADMINISTRATIVOS E COMERCIAIS GERAIS						
1.6.1.1.01.0.0.0000				SERVICOS ADMINISTRATIVOS E COMERCIAIS GERAIS						
1.6.1.1.01.0.1.0000				SERV ADMINISTRATIVOS E COMERCIAIS GERAIS-PRINCIPAL						
1.6.1.1.01.0.1.0002	000441	01	1100000	outros servicos administrativos	0,00	361,94	2.000,00	361,94	1.638,06	
1.6.1.1.01.0.3.0000				SERV ADMINISTRATIVOS E COMERCIAIS GERAIS-DIV.ATIVA						
1.6.1.1.01.0.3.0001	017961	01	1100000	serv.administrativos e comerciais gerais-div.ativa	7.953,96	106.729,46	289.000,00	106.729,46	182.270,54	
1.6.1.1.01.0.3.0002	017981	01	1100000	serv.administrativos e comerc.gerais-div.ativa-a/m	0,00	0,00	1.000,00	0,00	1.000,00	
1.6.1.1.01.0.4.0000				SERV ADMINISTRATIVOS E COMERC. GERAIS-DIV.ATIVA-M/J						
1.6.1.1.01.0.4.0001	017971	01	1100000	serv.administrativos e comerc.gerais-div.ativa-m/j	0,00	0,00	1.000,00	0,00	1.000,00	
				TOTAL SERVICOS ADMINISTRATIVOS E COMERCIAIS GERAIS	7.953,96	107.091,40	293.000,00	107.091,40	185.908,60	
1.6.2.0.00.0.0.0000				SERVS.E ATIVIDADES REF.A NAVEGACAO E AO TRANSPORTE						
1.6.2.1.00.0.0.0000				SERVS.E ATIVIDADES REF.A NAVEGACAO E AO TRANSPORTE						
1.6.2.1.02.0.0.0000				SERVICOS DE TRANSPORTE PASSAGEIROS E MERCADORIAS						
1.6.2.1.02.0.1.0000				SERVICOS DE TRANSPORTE PAS.MERC - PRINCIPAL						

CN-SIFPM										CONAM
Prefeitura Municipal de Limeira										
Receita Orcamentaria e Intra-Orcamentaria										
Balancete Analitico - 12 / 2022										
DATA 26/01/2023										Pagina 8
Receita	No.	Fonte	C.Apl	Especificacao	No Mes	No Ano (a)	Prevista (b)	Prevista Atualizada	Diferenca (b-a)	
1.6.2.1.02.0.1.0001	022171	01	1000177	transporte coletivo	19.523.070,82	19.523.070,82	0,00	19.523.070,82	-19.523.070,82	
				TOTAL SERVS.E ATIVIDADES REF.A NAVEGACAO E AO TRANSPORTE	19.523.070,82	19.523.070,82	0,00	19.523.070,82	-19.523.070,82	
1.6.3.0.00.0.0.0000				SERVICOS E ATIVIDADES REFERENTES A SAUDE						
1.6.3.1.00.0.0.0000				SERVICOS E ATIVIDADES REFERENTES A SAUDE						
1.6.3.1.99.0.0.0000				OUTROS SERVICOS DE SAUDE						
1.6.3.1.99.0.1.0000				OUTROS SERVICOS DE SAUDE - PRINCIPAL						
1.6.3.1.99.0.1.0001	013261	01	3300000	outros servicos da saude - samu	21.919,00	263.028,00	240.000,00	263.028,00	-23.028,00	
				TOTAL SERVICOS E ATIVIDADES REFERENTES A SAUDE	21.919,00	263.028,00	240.000,00	263.028,00	-23.028,00	
1.6.9.0.00.0.0.0000				OUTROS SERVICOS						
1.6.9.9.00.0.0.0000				OUTROS SERVICOS						
1.6.9.9.99.0.0.0000				OUTROS SERVICOS						
1.6.9.9.99.0.1.0000				OUTROS SERVICOS - PRINCIPAL						
1.6.9.9.99.0.1.0003	003361	01	1100000	servicos diversos de preco publico	594.074,87	6.347.107,29	6.886.000,00	6.347.107,29	538.892,71	
1.6.9.9.99.0.2.0000				OUTROS SERVICOS - MULTAS E JUROS						
1.6.9.9.99.0.2.0001	020211	01	1100000	outros servicos - multas e juros	5,79	114,85	0,00	114,85	-114,85	
1.6.9.9.99.0.3.0000				OUTROS SERVICOS - DIVIDA ATIVA						
1.6.9.9.99.0.3.0001	018041	01	1100000	outros servicos - divida ativa	14.602,58	107.143,95	41.000,00	107.143,95	-66.143,95	
1.6.9.9.99.0.3.0002	018061	01	1100000	outros servicos - divida ativa - atualiz.monetaria	3.547,11	10.381,85	228.000,00	10.381,85	217.618,15	
1.6.9.9.99.0.4.0000				OUTROS SERVICOS - DIVIDA ATIVA - MULTAS E JUROS						
1.6.9.9.99.0.4.0001	018051	01	1100000	outros servicos - divida ativa - multas e juros	251,72	3.508,54	5.000,00	3.508,54	1.491,46	
				TOTAL OUTROS SERVICOS	612.482,07	6.468.256,48	7.160.000,00	6.468.256,48	691.743,52	
				TOTAL RECEITA DE SERVICOS	20.165.425,85	26.361.446,70	7.693.000,00	26.361.446,70	-18.668.446,70	
1.7.0.0.00.0.0.0000				TRANSFERENCIAS CORRENTES						
1.7.1.0.00.0.0.0000				TRANSFERENCIAS DA UNIAO E DE SUAS ENTIDADES						
1.7.1.1.00.0.0.0000				TRANSFERENCIAS DECORRENTES PARTICIP. RECEITA UNIAO						
1.7.1.1.51.0.0.0000				COTA-PARTE DO FPM						
1.7.1.1.51.1.0.0000				COTA-PARTE DO FPM - COTA MENSAL						
1.7.1.1.51.1.1.0000				COTA-PARTE DO FPM - COTA MENSAL - PRINCIPAL						

CN-SIFPM										CONAM
Prefeitura Municipal de Limeira										
Receita Orcamentaria e Intra-Orcamentaria										
Balancete Analitico - 12 / 2022										
DATA 26/01/2023										Pagina 9
Receita	No.	Fonte	C.Apl	Especificacao	No Mes	No Ano (a)	Prevista (b)	Prevista Atualizada	Diferenca (b-a)	
1.7.1.1.51.1.1.0001	00048	01	1100000	cota-parte fundo de participacao dos municipios	10.641.959,84	110.498.009,01	78.707.000,00	110.498.009,01	-31.791.009,01	
1.7.1.1.51.2.0.0000				COTA-PARTE DO FFM - 1% COTA MES DE DEZEMBRO						
1.7.1.1.51.2.1.0000				COTA-PARTE DO FFM - 1% COTA MES DEZEMBRO-PRINCIPAL						
1.7.1.1.51.2.1.0001	00392	01	1100000	cota-parte fdo.partic.dos municipios - 1% dezembro	4.808.339,14	4.808.339,14	3.542.000,00	4.808.339,14	-1.266.339,14	
1.7.1.1.51.3.0.0000				COTA-PARTE DO FFM - 1% COTA MES DE JULHO						
1.7.1.1.51.3.1.0000				COTA-PARTE DO FFM - 1% COTA MES DE JULHO-PRINCIPAL						
1.7.1.1.51.3.1.0001	00393	01	1100000	cota parte fundo part.municipios 1% julho	0,00	4.514.669,20	3.549.000,00	4.514.669,20	-965.669,20	
1.7.1.1.52.0.0.0000				COTA-PARTE DO ITR						
1.7.1.1.52.0.1.0000				COTA-PARTE DO ITR - PRINCIPAL						
1.7.1.1.52.0.1.0001	00049	01	1100000	cota-parte do imposto s/a prop.territorial rural	58.150,54	1.123.809,76	1.143.000,00	1.123.809,76	19.190,24	
1.7.1.2.00.0.0.0000				TRANSF.COMPENS.FINANC.P/EXPL.DE RECURSOS NATURAIS						
1.7.1.2.52.0.0.0000				C/P.ROYALTIES-COM.FIN.P/PROD.PETROLEO						
1.7.1.2.52.1.0.0000				C/P.ROYALTIES-COM.FIN.P/PROD.PETROLEO-LEI 7990/89						
1.7.1.2.52.1.1.0000				C/P.ROYALTIES-COM.FIN.P/PROD.PETROL.LEI 7990/89-PR						
1.7.1.2.52.1.1.0001	02133	05	1400000	cota-parte royalties da anp-lei 7.990/89	-112.960,77	2.477.429,90	0,00	2.477.429,90	-2.477.429,90	
1.7.1.2.52.2.0.0000				C/P.ROYALTIES EXC.PROD.PETR-L.9478/97,AR.49,I E II						
1.7.1.2.52.2.1.0000				C/P.ROYALT. EXC. PROD. PETR-L. 9478/97, AR. 49, I E II-PR						
1.7.1.2.52.2.1.0001	02134	05	1400000	cota-parte royalties da anp-lei 9.478/97	0,00	104.673,19	0,00	104.673,19	-104.673,19	
1.7.1.2.52.4.0.0000				COTA-PARTE DO FUNDO ESPECIAL DO PETROLEO - FEP						
1.7.1.2.52.4.1.0000				COTA-PARTE FDO.ESPECIAL DO PETROLEO-FEP-PRINCIPAL						
1.7.1.2.52.4.1.0001	00050	05	1400000	cota-parte do fundo especial do petroleo - fep	221.915,66	2.656.467,65	1.135.000,00	2.656.467,65	-1.521.467,65	
1.7.1.2.99.0.0.0000				OUT.TRANS.DECOR.COMP.FINANC.P/EXPL.DE REC.NATURAIS						
1.7.1.2.99.0.1.0000				OUT.TR.DEC.COMP.FINANC.P/EXPL.REC.NATURAIS-PRINCIP						
1.7.1.2.99.0.1.0001	02144	05	1000187	bap - bonus assinatura petroleo	0,00	2.234.801,98	0,00	2.234.801,98	-2.234.801,98	
1.7.1.3.00.0.0.0000				TRANSFS REC. SUS						
1.7.1.3.50.0.0.0000				TRANSFS REC. SUS - REP.F-A-F - BL.MANUT.ASPS						
1.7.1.3.50.1.0.0000				TRANSFS REC. BL.MANUT.ASPS - AT. PRIMARIA						
1.7.1.3.50.1.1.0000				TRANSFS REC. BL.MANUT.ASPS-AT.PRIMARIA-PRINCIPAL						

CN-SIFPM										CONAM
Prefeitura Municipal de Limeira										
Receita Orcamentaria e Intra-Orcamentaria										
Balancete Analitico - 12 / 2022										
DATA 26/01/2023										Pagina 10
Receita	No.	Fonte	C.Apl	Especificacao	No Mes	No Ano (a)	Prevista (b)	Prevista Atualizada	Diferenca (b-a)	
1.7.1.3.50.1.1.0001	00051	05	3010005	atencao basica - transferencia sus	1.180.773,52	13.170.801,31	13.000.000,00	13.170.801,31	-170.801,31	
1.7.1.3.50.1.1.0002	02153	05	8000050	emenda 3928003 - custeio aps - prt 828/2022	0,00	100.000,00	0,00	100.000,00	-100.000,00	
1.7.1.3.50.1.1.0003	02154	05	8000051	emenda 3938004 - custeio aps - prt 828/2022	0,00	100.000,00	0,00	100.000,00	-100.000,00	
1.7.1.3.50.1.1.0004	02155	05	8000052	emenda 40360012 - custeio aps - prt 828/2022	0,00	200.000,00	0,00	200.000,00	-200.000,00	
1.7.1.3.50.1.1.0005	02156	05	8000053	emenda 41260002 - custeio aps - prt 828/2022	0,00	100.000,00	0,00	100.000,00	-100.000,00	
1.7.1.3.50.1.1.0006	02187	05	3130000	agentes comunitarios de saude (acs)-vencimentos	780.528,00	2.341.584,00	0,00	2.341.584,00	-2.341.584,00	
1.7.1.3.50.2.0.0000				TRANSFS REC. BL.MANUT.ASPS - AT. ESPECIALIZADA						
1.7.1.3.50.2.1.0000				TRANSFS REC. BL.MANUT.ASPS - AT. ESP-PRINCIPAL						
1.7.1.3.50.2.1.0001	01340	05	3020003	media/alta compl amb/hosp - transferencia sus	6.331.788,23	72.086.023,19	62.850.000,00	72.086.023,19	-9.236.023,19	
1.7.1.3.50.2.1.0002	02140	05	8000045	emenda 41320004 - custeio mac - prt 3274/2022	0,00	150.000,00	0,00	150.000,00	-150.000,00	
1.7.1.3.50.2.1.0003	02141	05	8000044	emenda 39280018 - custeio mac - prt 3274/2022	0,00	115.000,00	0,00	115.000,00	-115.000,00	
1.7.1.3.50.2.1.0004	02150	05	8000047	emenda 37300002 - custeio mac - prt 731/2022	0,00	325.000,00	0,00	325.000,00	-325.000,00	
1.7.1.3.50.2.1.0005	02151	05	8000048	emenda 31600010 - custeio mac - prt 731/2022	0,00	250.000,00	0,00	250.000,00	-250.000,00	
1.7.1.3.50.2.1.0006	02152	05	8000049	emenda 39090001 - custeio mac - prt 731/2022	0,00	200.000,00	0,00	200.000,00	-200.000,00	
1.7.1.3.50.3.0.0000				TRANSFS REC. BL.MANUT.ASPS - VIG. EM SAUDE						
1.7.1.3.50.3.1.0000				TRANSFS REC. BL.MANUT.ASPS - VIG. SAUDE-PRINCIPAL						
1.7.1.3.50.3.1.0001	01342	05	3030006	vigilancia em saude - transferencia sus	106.397,35	2.124.571,37	2.550.000,00	2.124.571,37	425.428,63	
1.7.1.3.50.3.1.0002	02186	05	3130000	agentes de combate as endemias (ace)-vencimentos	431.472,00	1.202.304,00	0,00	1.202.304,00	-1.202.304,00	
1.7.1.3.50.4.0.0000				TRANSFS REC. BL.MANUT.ASPS - ASSIST. FARMAC.						
1.7.1.3.50.4.1.0000				TRANSFS REC. BL.MANUT.ASPS-ASSIST.FARMAC.-PRINCIPAL						
1.7.1.3.50.4.1.0001	01341	05	3040046	assistencia farmaceutica - transferencia sus	198.542,41	2.118.308,94	1.820.000,00	2.118.308,94	-298.308,94	
1.7.1.3.50.5.0.0000				TRANSFS REC. BL.MANUT.ASPS - GESTAO DO SUS						
1.7.1.3.50.5.1.0000				TRANSFS REC. BL.MANUT.ASPS-GESTAO SUS-PRINCIPAL						
1.7.1.3.50.5.1.0001	01343	05	3050047	bloco de gestao - transferencia sus	-35.000,00	7.799,47	35.000,00	7.799,47	27.200,53	
1.7.1.3.50.9.0.0000				TRANSFS REC. BL.MANUT.ASPS - OUTROS PROGRAMAS						
1.7.1.3.50.9.1.0000				TRANSFS REC. BL.MANUT.ASPS-OUT. PROGRAMAS-PRINCIPAL						
1.7.1.3.50.9.1.0001	02030	05	3120000	atencao especializada (mac)-enfrentamento covid-19	0,00	2.250.100,00	0,00	2.250.100,00	-2.250.100,00	
1.7.1.3.50.9.1.0002	02124	05	3120000	atencao primaria (custeio) - covid 19	0,00	43.632,00	0,00	43.632,00	-43.632,00	
1.7.1.4.00.0.0.0000				TRANSFERENCIAS DE RECURSOS DO FNDE						
1.7.1.4.50.0.0.0000				TRANSFERENCIAS DO SALARIO-EDUCACAO						
1.7.1.4.50.0.1.0000				TRANSFERENCIAS DO SALARIO-EDUCACAO - PRINCIPAL						
1.7.1.4.50.0.1.0002	01388	05	2820000	transferencias salario educacao fundamental - gse	1.164.274,94	15.331.668,05	8.918.000,00	15.331.668,05	-6.413.668,05	
1.7.1.4.50.0.1.0003	01389	05	2800000	transferencias salario educacao creche - gse	185.609,04	2.444.178,97	3.920.000,00	2.444.178,97	1.475.821,03	
1.7.1.4.50.0.1.0004	01390	05	2810000	transferencias salario educacao pre escola - gse	337.471,00	4.443.961,74	4.520.000,00	4.443.961,74	76.038,26	
1.7.1.4.52.0.0.0000				TRANSFERENCIAS DIRETAS DO FNDE REFERENTES AO PNAE						

CN-SIFPM										CONAM
Prefeitura Municipal de Limeira										
Receita Orcamentaria e Intra-Orcamentaria										
Balancete Analitico - 12 / 2022										
DATA 26/01/2023										Pagina 11
Receita	No.	Fonte	C.Apl	Especificacao	No Mes	No Ano (a)	Prevista (b)	Prevista Atualizada	Diferenca (b-a)	
1.7.1.4.52.0.1.0000				TRANSF DIRETAS DO FNDE REFERENTES AO PNAE - PRINC.						
1.7.1.4.52.0.1.0001	000591	05		[2850000]transf fnde pnae-prog nac aliment.escolar fundamen	0,00	1.127.036,00	1.376.000,00	1.127.036,00	248.964,00	
1.7.1.4.52.0.1.0002	000601	05		[2830000]transf fnde pnae-prog nac aliment escolar creche	0,00	1.016.286,00	1.110.000,00	1.016.286,00	93.714,00	
1.7.1.4.52.0.1.0003	000611	05		[2840000]transf fnde pnae pre-prog nac aliment escolar pre	0,00	879.290,00	955.000,00	879.290,00	75.710,00	
1.7.1.4.52.0.1.0004	000621	05		[2430000]transf fnde pnae eja-prog nac alimenta escolar eja	0,00	14.976,00	21.000,00	14.976,00	6.024,00	
1.7.1.4.52.0.1.0006	000641	05		[2420000]transf fnde pnae-progr.nac.al.escolar - aee	0,00	33.814,00	39.000,00	33.814,00	5.186,00	
1.7.1.4.53.0.0.0000				TRANSFERENCIAS DIRETAS DO FNDE REFERENTES AO PNAE						
1.7.1.4.53.0.1.0000				TRANS.DIRETAS DO FNDE REFERENTES AO PNAE - PRINC.						
1.7.1.4.53.0.1.0001	000651	05	[2880000]	transf fnde pnate - transporte escolar fundamental	79.846,40	221.747,28	239.000,00	221.747,28	17.252,72	
1.7.1.4.53.0.1.0002	021251	05	[2870000]	transf fnde pnate - transporte escolar infantil	0,00	26.057,02	0,00	26.057,02	-26.057,02	
1.7.1.4.53.0.1.0003	021261	05	[2320000]	transf fnde pnate - transporte escolar medio	-32.963,70	0,00	0,00	0,00	0,00	
1.7.1.7.00.0.0.0000				TRANSF.DE CONVENIOS DA UNIAO E DE SUAS ENTIDADES						
1.7.1.7.99.0.0.0000				OUTRAS TRANSFERENCIAS DE CONVENIOS DA UNIAO						
1.7.1.7.99.0.1.0000				OUTRAS TRANSF DE CONVENIOS DA UNIAO - PRINCIPAL						
1.7.1.7.99.0.1.0001	019191	05	[1000179]	lc 176/20 - compensacao da uniao-ado plp 133/2020	93.037,06	1.116.444,72	1.000.000,00	1.116.444,72	-116.444,72	
1.7.1.7.99.0.1.0002	021141	05	[1000175]	ct 539.134-bacia rib.pinhall-subbacia r.tabajara	0,00	10.348,04	0,00	10.348,04	-10.348,04	
1.7.1.9.00.0.0.0000				OUTRAS TRANSF RECURSOS DA UNIAO E SUAS ENTIDADES						
1.7.1.9.61.0.0.0000				AUX FIN-O.CRED.TRIB.ICMS-ART.5.INC.V.EC.N.123/2022						
1.7.1.9.61.0.1.0000				AUX FIN-O.C.TRIB.ICMS-ART.5.INC.V.EC.N.123/2022-PR						
1.7.1.9.61.0.1.0001	022041	01	[1100000]	auxilio financeiro outorga cred.trib.icms-ec123/22	1.808.390,09	3.438.003,97	0,00	3.438.003,97	-3.438.003,97	
1.7.1.9.99.0.0.0000				OUTRAS TRANSF RECURSOS DA UNIAO E SUAS ENTIDADES						
1.7.1.9.99.0.1.0000				OUTRAS TRANSF REC. UNIAO E ENTIDADES - PRINCIPAL						
1.7.1.9.99.0.1.0001	021831	05	[8000061]	emenda especial 2022.394.60006 coronel tadeu	0,00	100.000,00	0,00	100.000,00	-100.000,00	
1.7.1.9.99.0.1.0002	022021	01	[1000192]	assistencia financeira transporte coletivo	0,00	4.022.339,58	0,00	4.022.339,58	-4.022.339,58	
1.7.1.9.99.0.1.0000				TOTAL TRANSFERENCIAS DA UNIAO E DE SUAS ENTIDADES	28.247.570,75	259.529.475,48	190.429.000,00	259.529.475,48	-69.100.475,48	
1.7.2.0.00.0.0.0000				TRANSF.ESTADOS E DISTR.FEDERAL E DE SUAS ENTIDADES						
1.7.2.1.00.0.0.0000				PART. REC. DOS ESTADOS E DISTRITO FEDERAL						
1.7.2.1.50.0.0.0000				COTA-PARTE DO ICMS						
1.7.2.1.50.0.1.0000				COTA-PARTE DO ICMS - PRINCIPAL						
1.7.2.1.50.0.1.0001	000701	01	[1100000]	cota-parte do icms	38.380.443,26	372.470.699,69	317.302.000,00	372.470.699,69	-55.168.699,69	
1.7.2.1.51.0.0.0000				COTA-PARTE DO IPVA						

CN-SIFPM										CONAM
Prefeitura Municipal de Limeira										
Receita Orcamentaria e Intra-Orcamentaria										
Balancete Analitico - 12 / 2022										
DATA 26/01/2023										Pagina 12
Receita	No.	Fonte	C.Apl	Especificacao	No Mes	No Ano (a)	Prevista (b)	Prevista Atualizada	Diferenca (b-a)	
1.7.2.1.51.0.1.0000				COTA-PARTE DO IPVA - PRINCIPAL						
1.7.2.1.51.0.1.0001	000711	01	[1100000]	cota-parte do ipva	3.581.318,14	89.506.781,40	79.786.000,00	89.506.781,40	-9.720.781,40	
1.7.2.1.52.0.0.0000				COTA-PARTE DO IPI - MUNICIPIOS						
1.7.2.1.52.0.1.0000				COTA-PARTE DO IPI - MUNICIPIOS - PRINCIPAL						
1.7.2.1.52.0.1.0001	000721	01	[1100000]	cota-parte do ipi sobre exportacao	180.122,17	2.193.327,39	2.357.000,00	2.193.327,39	163.672,61	
1.7.2.1.53.0.0.0000				COTA-PARTE DA CIDE						
1.7.2.1.53.0.1.0000				COTA-PARTE DA CIDE - PRINCIPAL						
1.7.2.1.53.0.1.0001	000731	01	[1300000]	cota-parte da contr.interv.no dominio publico-cide	0,00	163.776,17	183.000,00	163.776,17	19.223,83	
1.7.2.2.00.0.0.0000				TRANSF.COTA-PARTE DA COMPENSAÇÃO FINANCEIRA (25%)						
1.7.2.2.51.0.0.0000				COTA-PARTE COMPENS.FINANC.RECURSOS MINERAIS-CFEM						
1.7.2.2.51.0.1.0000				COTA-PARTE COMP.FINANC.REC.MINERAIS-CFEM-PRINCIPAL						
1.7.2.2.51.0.1.0001	000741	02	[1000012]	cota-parte da compens.finan.recursos minerais-cfem	46.475,20	444.394,29	276.000,00	444.394,29	-168.394,29	
1.7.2.2.52.0.0.0000				C/P.ROYALTIES-COM.FIN.F/PROD.PETRO-L.7990/89,ART.9						
1.7.2.2.52.0.1.0000				C/P.ROYALTIES-COM.FIN.F/PR.PETRO-L.7990/89,AR.9-PR						
1.7.2.2.52.0.1.0001	000751	02	[1400000]	cota-parte royalties petrobras	215.760,56	1.332.282,44	619.000,00	1.332.282,44	-713.282,44	
1.7.2.3.00.0.0.0000				TRANSF REC. - SUS						
1.7.2.3.50.0.0.0000				TRANSF REC. - SUS						
1.7.2.3.50.0.1.0000				TRANSF REC. - SUS - PRINCIPAL						
1.7.2.3.50.0.1.0001	019881	02	[3040033]	assistencia farmaceutica - estadual	0,00	2.095.736,78	2.550.000,00	2.095.736,78	454.263,22	
1.7.2.3.50.0.1.0002	019891	02	[3010012]	cib-62-atencao basica- sistema prisional	0,00	378.000,00	378.000,00	378.000,00	0,00	
1.7.2.3.50.0.1.0003	021611	02	[3000110]	emenda parlamentar 2022.253.42117 - rss 76/2022	0,00	1.050.000,00	0,00	1.050.000,00	-1.050.000,00	
1.7.2.3.50.0.1.0004	021621	02	[3000111]	emenda parlamentar 2022.176.42824 - rss 76/2022	0,00	2.500.000,00	0,00	2.500.000,00	-2.500.000,00	
1.7.2.3.50.0.1.0005	021661	02	[3020011]	emenda 71250001 - custeio mac - rss 83/2022	0,00	1.500.000,00	0,00	1.500.000,00	-1.500.000,00	
1.7.2.3.50.0.1.0006	021921	02	[3020003]	recursos complementares (mac) - ress 117-30/8/22	166.664,80	560.155,42	0,00	560.155,42	-560.155,42	
1.7.2.4.00.0.0.0000				TRANSF.CONV.DOS ESTADOS, DO DF E DE SUAS ENTIDADES						
1.7.2.4.99.0.0.0000				OUTRAS TRANSFERENCIAS DE CONVENIO DOS ESTADOS						
1.7.2.4.99.0.1.0000				OUTRAS TRANSF DE CONVENIO DOS ESTADOS - PRINCIPAL						
1.7.2.4.99.0.1.0001	021321	02	[1000142]	programa oficinas culturais	0,00	311,45	0,00	311,45	-311,45	
1.7.2.4.99.0.1.0002	021591	02	[1000188]	municipio agro	0,00	30.000,00	0,00	30.000,00	-30.000,00	
1.7.2.4.99.0.1.0003	021741	02	[1000189]	emenda especial 2022.3526902.39270 demanda 029871	0,00	52.000,00	0,00	52.000,00	-52.000,00	
1.7.2.4.99.0.1.0004	021981	02	[1000141]	mov.paulista de seg.transito-material de consumo	0,00	73.140,64	0,00	73.140,64	-73.140,64	
1.7.2.9.00.0.0.0000				OUTRAS TRANSF DOS ESTADOS E DISTRITO FEDERAL						

CN-SIFPM										CONAM
Prefeitura Municipal de Limeira										
Receita Orcamentaria e Intra-Orcamentaria										
Balancete Analitico - 12 / 2022										
DATA 26/01/2023										Pagina 13
Receita	No	Fonte	C.Apl	Especificacao	No Mes	No Ano (a)	Prevista (b)	Prevista Atualizada	Diferenca (b-a)	
1.7.2.9.99.0.0.0000				OUTRAS TRANSFERENCIAS DOS ESTADOS E DF						
1.7.2.9.99.0.1.0000				OUTRAS TRANSFERENCIAS DOS ESTADOS E DF - PRINCIPAL						
1.7.2.9.99.0.1.0001	020431	02	3120001	enfrentamento covid-19	1.895,10	120.220,03	0,00	120.220,03	-120.220,03	
1.7.2.9.99.0.1.0002	021951	01	1100000	compensacao financeira l.c. 194/2.022	-6.567.605,97	0,00	0,00	0,00	0,00	
				TOTAL TRANSF.ESTADOS E DISTR.FEDERAL E DE SUAS ENTIDADES	36.005.073,26	474.470.825,70	403.451.000,00	474.470.825,70	-71.019.825,70	
1.7.5.0.00.0.0.0000				TRANSFERENCIAS DE OUTRAS INSTITUICOES PUBLICAS						
1.7.5.1.00.0.0.0000				TRANSFERENCIAS DE RECURSOS DO FUNDEB						
1.7.5.1.50.0.0.0000				TRANSFERENCIAS DE RECURSOS DO FUNDEB						
1.7.5.1.50.0.1.0000				TRANSFERENCIAS DE RECURSOS DO FUNDEB - PRINCIPAL						
1.7.5.1.50.0.1.0001	000761	02	2600000	transf recursos do fundeb	15.468.314,74	159.290.198,09	115.000.000,00	159.290.198,09	-44.290.198,09	
				TOTAL TRANSFERENCIAS DE OUTRAS INSTITUICOES PUBLICAS	15.468.314,74	159.290.198,09	115.000.000,00	159.290.198,09	-44.290.198,09	
1.7.9.0.00.0.0.0000				DEMAIS TRANSFS CORRENTES						
1.7.9.1.00.0.0.0000				TRANSFS PESSOAS FISICAS						
1.7.9.1.99.0.0.0000				OUTRAS TRANSFS PESSOAS FISICAS						
1.7.9.1.99.0.1.0000				OUTRAS TRANSFS PESSOAS FISICAS - PRINCIPAL						
1.7.9.1.99.0.1.0001	015761	03	5000014	fundo municipal direitos crianca e adolescente	419.892,13	844.209,77	375.000,00	844.209,77	-469.209,77	
1.7.9.1.99.0.1.0002	015771	03	5000034	fundo do idoso	0,00	0,00	9.000,00	0,00	9.000,00	
				TOTAL DEMAIS TRANSFS CORRENTES	419.892,13	844.209,77	384.000,00	844.209,77	-460.209,77	
				TOTAL TRANSFERENCIAS CORRENTES	80.140.850,88	894.134.709,04	709.264.000,00	894.134.709,04	-184.870.709,04	
1.9.0.0.00.0.0.0000				OUTRAS RECEITAS CORRENTES						
1.9.1.0.00.0.0.0000				MULTAS ADMINISTRATIVAS, CONTRATAIS E JUDICIAIS						
1.9.1.1.00.0.0.0000				MULTAS ADMINISTRATIVAS, CONTRATAIS E JUDICIAIS						
1.9.1.1.01.0.0.0000				MULTAS PREVISTAS EM LEGISLACAO ESPECIFICA						
1.9.1.1.01.0.5.0000				MULTAS PREVISTAS LEGISLACAO ESPECIFICA - MULTAS						
1.9.1.1.01.0.5.0001	019861	01	1100000	multas prevista na legislacao de transito	2.473.783,64	22.604.995,08	21.000.000,00	22.604.995,08	-1.604.995,08	
1.9.1.1.01.0.5.0002	020321	01	3120019	multa enfrentamento circulacao covid19	0,00	4.000,00	0,00	4.000,00	-4.000,00	
1.9.1.1.01.0.5.0004	021451	03	3200000	multa punitiva da vigilancia sanitaria	0,00	1.192,40	0,00	1.192,40	-1.192,40	
1.9.1.1.01.0.7.0000				MULTAS PREV.LEGISLACAO ESPECIFICA-DIVIDA ATIVA-MT						

CN-SIFPM										CONAM
Prefeitura Municipal de Limeira										
Receita Orcamentaria e Intra-Orcamentaria										
Balancete Analitico - 12 / 2022										
DATA 26/01/2023										Pagina 14
Receita	No	Fonte	C.Apl	Especificacao	No Mes	No Ano (a)	Prevista (b)	Prevista Atualizada	Diferenca (b-a)	
1.9.1.1.01.0.7.0001	020831	01	3120019	div/at multa enfrentamento circulacao covid 19	62,00	12.228,67	0,00	12.228,67	-12.228,67	
1.9.1.1.01.0.7.0003	021491	03	3200000	div/at multa punitiva da vigilancia sanitaria	81,24	9.728,80	0,00	9.728,80	-9.728,80	
				TOTAL MULTAS ADMINISTRATIVAS, CONTRATAIS E JUDICIAIS	2.473.926,88	22.632.144,95	21.000.000,00	22.632.144,95	-1.632.144,95	
1.9.2.0.00.0.0.0000				INDENIZACOES, RESTITUICOES E RESSARCIMENTOS						
1.9.2.2.00.0.0.0000				RESTITUICOES						
1.9.2.2.99.0.0.0000				OUTRAS RESTITUICOES						
1.9.2.2.99.0.1.0000				OUTRAS RESTITUICOES - PRINCIPAL						
1.9.2.2.99.0.1.0002	013301	01	1100000	restituicoes vale transportes	74.175,50	821.072,86	757.000,00	821.072,86	-64.072,86	
1.9.2.2.99.0.1.0003	013311	01	1100000	restituicoes diversas	42.196,26	103.820,70	439.000,00	103.820,70	335.179,30	
1.9.2.2.99.0.1.0004	013321	01	1100000	restituicoes de adiantamentos	0,00	13,00	1.000,00	13,00	987,00	
1.9.2.2.99.0.1.0006	021931	01	1100000	restituicoes arandade santa casa de misericordia	0,00	71.649,31	0,00	71.649,31	-71.649,31	
1.9.2.2.99.0.1.0007	021971	01	1000017	restituicoes fundo de aperfeicoamento intelectual	0,00	19.002,97	0,00	19.002,97	-19.002,97	
1.9.2.3.00.0.0.0000				RESSARCIMENTOS						
1.9.2.3.99.0.0.0000				OUTROS RESSARCIMENTOS						
1.9.2.3.99.0.1.0000				OUTROS RESSARCIMENTOS - PRINCIPAL						
1.9.2.3.99.0.1.0001	021361	01	1100000	ressarcimento despesas cessao servidores trt,tj e	37.700,37	225.020,05	0,00	225.020,05	-225.020,05	
				TOTAL INDENIZACOES, RESTITUICOES E RESSARCIMENTOS	154.072,13	1.240.578,89	1.197.000,00	1.240.578,89	-43.578,89	
1.9.9.0.00.0.0.0000				DEMAIS RECEITAS CORRENTES						
1.9.9.9.00.0.0.0000				OUTRAS RECEITAS CORRENTES						
1.9.9.9.99.0.0.0000				OUTRAS RECEITAS						
1.9.9.9.99.2.0.0000				OUTRAS RECEITAS - PRIMARIAS						
1.9.9.9.99.2.1.0000				OUTRAS RECEITAS - PRIMARIAS - PRINCIPAL						
1.9.9.9.99.2.1.0001	001051	01	1100000	transferencia hora park	23.043,32	103.846,54	91.000,00	103.846,54	-12.846,54	
1.9.9.9.99.2.1.0004	001081	01	1000003	receita de pedagio	411.176,90	5.169.711,00	6.100.000,00	5.169.711,00	930.289,00	
1.9.9.9.99.2.1.0005	002811	03	1000004	fundo municipal de cultura	7.885,80	72.347,91	13.000,00	72.347,91	-59.347,91	
1.9.9.9.99.2.1.0006	001091	01	1100000	receitas de custas - diligencias	811,05	8.768,72	39.000,00	8.768,72	30.231,28	
1.9.9.9.99.2.1.0007	001101	01	1100000	receitas diversas	37.962,77	301.023,74	497.000,00	301.023,74	195.976,26	
1.9.9.9.99.2.1.0008	001111	01	1000017	rec de honorarios de advogados	147.070,51	1.226.432,57	1.282.000,00	1.226.432,57	55.567,43	
1.9.9.9.99.2.1.0009	001131	03	1000052	fundo especial de bombeiros - fabom	9.268,42	26.650,12	36.000,00	26.650,12	-9.349,88	
1.9.9.9.99.2.1.0010	019061	03	1000129	fmda fundo municipal de defesa direitos animais	9.240,00	23.291,82	20.000,00	23.291,82	-3.291,82	
1.9.9.9.99.2.1.0011	001161	01	1100000	receita adm consignado	29.518,32	334.449,77	399.000,00	334.449,77	64.550,23	
1.9.9.9.99.2.1.0013	002551	03	1000110	fundema - fundo municipal de meio ambiente	18.082,68	131.297,87	118.000,00	131.297,87	-13.297,87	
1.9.9.9.99.2.1.0014	020411	01	1000017	rec de honorarios de advogados	-4.652,04	269.119,97	0,00	269.119,97	-269.119,97	
1.9.9.9.99.2.1.0018	003841	03	1000117	fundurb - fundo municipal de gestao urbana	242.127,62	2.754.025,73	1.538.000,00	2.754.025,73	-1.216.025,73	

CN-SIFPM										CONAM
Prefeitura Municipal de Limeira										
Receita Orcamentaria e Intra-Orcamentaria										
Balancete Analitico - 12 / 2022										
DATA 26/01/2023										Pagina 15
Receita	No.	Fonte	C.Apl.	Especificacao	No Mes	No Ano (a)	Prevista (b)	Prevista Atualizada	Diferenca (b-a)	
1.9.9.9.99.2.1.0019	020311	01		11000000 receita nao tributaria	7.701,92	66.607,54	0,00	66.607,54	-66.607,54	
1.9.9.9.99.2.1.0023	019811	03		1000130 funsim - fundo munic.serv.insp.municipal	0,00	0,00	8.000,00	0,00	8.000,00	
1.9.9.9.99.2.1.0024	019821	01		1000177 transporte coletivo	-17.354.649,06	0,00	30.000.000,00	0,00	30.000.000,00	
1.9.9.9.99.2.1.0025	019871	03		1000051 fundo de mobilidade urbana	0,00	0,00	1.000,00	0,00	1.000,00	
1.9.9.9.99.2.1.0026	021371	01		11000000 transferencia i r fontes	0,00	1.007,54	0,00	1.007,54	-1.007,54	
1.9.9.9.99.2.1.0027	021421	03		1000110 receita-multas de som lei 5515/15	0,00	3.516,70	0,00	3.516,70	-3.516,70	
1.9.9.9.99.2.1.0028	021851	01		11000000 credito tributario impugnado	0,00	211,07	0,00	211,07	-211,07	
1.9.9.9.99.2.1.0029	021941	01		11000000 transferencia allpark empreend.,partic.e serv.s.a.	0,00	16.212,29	0,00	16.212,29	-16.212,29	
1.9.9.9.99.2.2.0000				OUTRAS RECEITAS - PRIMARIAS - MULTAS E JUROS						
1.9.9.9.99.2.2.0002	003331	01		11000000 multas/juros mora receita nao tributaria	4.827,43	92.572,81	180.000,00	92.572,81	87.427,19	
1.9.9.9.99.2.3.0000				OUTRAS RECEITAS - PRIMARIAS - DIVIDA ATIVA						
1.9.9.9.99.2.3.0001	001741	01		11000000 rec.div.ativa nao tributaria - outras receitas	54.475,57	549.978,58	1.024.000,00	549.978,58	474.021,42	
1.9.9.9.99.2.3.0002	020331	03		1000110 div/at fundes - fundo municipal de meio ambiente	4.926,65	23.233,24	0,00	23.233,24	-23.233,24	
1.9.9.9.99.2.3.0003	020341	03		1000177 div/at fundurb - fundo municipal de gestao urbana	39.271,04	498.213,30	0,00	498.213,30	-498.213,30	
1.9.9.9.99.2.3.0004	003301	01		11000000 atualizacao monetaria da div ativ nao tributaria	13.594,17	65.663,00	205.000,00	65.663,00	139.337,00	
1.9.9.9.99.2.3.0005	021391	03		1000129 div/at fmda fundo mun.defesa direitos animais	0,00	133,54	0,00	133,54	-133,54	
1.9.9.9.99.2.4.0000				OUTRAS RECEITAS-PRIMARIAS-DIVIDA ATIVA-MULTA/JUROS						
1.9.9.9.99.2.4.0002	006371	01		11000000 outras multas/juros de div.ativa nao tributaria	8.168,49	136.618,93	56.000,00	136.618,93	-80.618,93	
				TOTAL DEMAIS RECEITAS CORRENTES	-16.290.148,44	11.874.934,30	41.607.000,00	11.874.934,30	29.732.065,70	
				TOTAL OUTRAS RECEITAS CORRENTES	-13.662.149,43	35.747.658,14	63.804.000,00	35.747.658,14	28.056.341,86	
				TOTAL RECEITAS CORRENTES	128.640.111,13	1.399.764.037,57	1.239.910.000,00	1.399.764.037,57	-159.854.037,57	
2.0.0.0.00.0.0.0000				RECEITAS DE CAPITAL						
2.1.0.0.00.0.0.0000				OPERACOES DE CREDITO						
2.1.1.0.00.0.0.0000				OPERACOES DE CREDITO - MERCADO INTERNO						
2.1.1.9.00.0.0.0000				OUTRAS OPERACOES DE CREDITO - MERCADO INTERNO						
2.1.1.9.99.0.0.0000				OUTRAS OPERACOES DE CREDITO - MERCADO INTERNO						
2.1.1.9.99.0.1.0000				OUTRAS OPER. DE CREDITO - MERCADO INTERNO-PRINCIPAL						
2.1.1.9.99.0.1.0007	017721	07		1000165 bndes - finem - eficiencia energetica	1.452.838,61	1.452.838,61	32.833.000,00	1.452.838,61	31.380.161,39	
2.1.1.9.99.0.1.0008	019831	07		1000178 infraestrutura e saneamento finisa ii	0,00	13.850.000,00	57.485.000,00	13.850.000,00	43.635.000,00	
2.1.1.9.99.0.1.0009	022111	07		1000191 infraestrutura e saneamento finisa iii	13.308.554,63	13.308.554,63	0,00	13.308.554,63	-13.308.554,63	
				TOTAL OPERACOES DE CREDITO - MERCADO INTERNO	14.761.393,24	28.611.393,24	90.318.000,00	28.611.393,24	61.706.606,76	
				TOTAL OPERACOES DE CREDITO	14.761.393,24	28.611.393,24	90.318.000,00	28.611.393,24	61.706.606,76	
2.2.0.0.00.0.0.0000				ALIENACAO DE BENS						

CN-SIFPM										CONAM
Prefeitura Municipal de Limeira										
Receita Orcamentaria e Intra-Orcamentaria										
Balancete Analitico - 12 / 2022										
DATA 26/01/2023										Pagina 16
Receita	No.	Fonte	C.Apl.	Especificacao	No Mes	No Ano (a)	Prevista (b)	Prevista Atualizada	Diferenca (b-a)	
2.2.2.0.00.0.0.0000				ALIENACAO DE BENS IMOVEIS						
2.2.2.1.00.0.0.0000				ALIENACAO DE BENS IMOVEIS						
2.2.2.1.01.0.0.0000				ALIENACAO DE BENS IMOVEIS						
2.2.2.1.01.0.1.0000				ALIENACAO DE BENS IMOVEIS - PRINCIPAL						
2.2.2.1.01.0.1.0001	010711	01		12000000 alienacao de imoveis urbanos	0,00	12.029,51	518.000,00	12.029,51	505.970,49	
2.2.2.1.01.0.1.0002	010721	01		12000000 alienacao de bens imoveis conv 10768 lotes urbanos	167.583,79	1.654.017,14	2.137.000,00	1.654.017,14	482.982,86	
2.2.2.1.01.0.1.0003	020351	01		12000000 alienacao de bens lei 867/2020	139.758,94	1.970.801,62	0,00	1.970.801,62	-1.970.801,62	
2.2.2.1.01.0.1.0004	019841	01		12000000 alienacao de bens	0,00	0,00	10.000,00	0,00	10.000,00	
2.2.2.1.01.0.1.0005	020801	01		12000000 alienacao de imoveis urbanos distrito industrial	0,00	2.075,57	0,00	2.075,57	-2.075,57	
2.2.2.1.01.0.1.0006	020821	01		12000000 alienacao de imoveis urbanos - investidura	0,00	28.060,10	0,00	28.060,10	-28.060,10	
				TOTAL ALIENACAO DE BENS IMOVEIS	307.342,73	3.666.983,94	2.665.000,00	3.666.983,94	-1.001.983,94	
				TOTAL ALIENACAO DE BENS	307.342,73	3.666.983,94	2.665.000,00	3.666.983,94	-1.001.983,94	
2.4.0.0.00.0.0.0000				TRANSFERENCIAS DE CAPITAL						
2.4.1.0.00.0.0.0000				TRANSFERENCIAS DA UNIAO E DE SUAS ENTIDADES						
2.4.1.1.00.0.0.0000				TRANSFERENCIAS DE RECURSOS DO SUS						
2.4.1.1.51.0.0.0000				TRANSF.REC.SUS-BL.ESTRUTURACAO REDE SER.PUBL.SAUDE						
2.4.1.1.51.1.0.0000				TRANSF.DE RECURSOS DO SUS - ATENCAO PRIMARIA						
2.4.1.1.51.1.1.0000				TRANSF.DE RECURSOS SUS-ATENCAO PRIMARIA-PRINCIPAL						
2.4.1.1.51.1.1.0001	021641	05		8000054 emenda 39280006 - investimento aps - prt 1159/2022	0,00	15.898,00	0,00	15.898,00	-15.898,00	
2.4.1.1.51.1.1.0002	021651	05		3010022 emenda 81000293 - investimento aps - prt 1476/2022	0,00	149.831,00	0,00	149.831,00	-149.831,00	
2.4.1.4.00.0.0.0000				TRANSF.DE CONVENIOS DA UNIAO E DE SUAS ENTIDADES						
2.4.1.4.50.0.0.0000				TRANSFERENCIAS DE CONVENIO DA UNIAO P/O SUS						
2.4.1.4.50.0.1.0000				TRANSF.DE CONVENIO DA UNIAO P/O SUS-PRINCIPAL						
2.4.1.4.50.0.1.0001	021311	05		8000008 fms - reforma policlinica cv 878535/2018	0,00	83.036,23	0,00	83.036,23	-83.036,23	
2.4.1.4.51.0.0.0000				TRANSF.CONVENIO DA UNIAO DEST.A PROG.DE EDUCACAO						
2.4.1.4.51.0.1.0000				TRANSF.CONV.UNIAO DEST.PROG.DE EDUCACAO-PRINCIPAL						
2.4.1.4.51.0.1.0001	022051	05		8000022 par 201700779 mobiliario emenda 201637300004	0,00	4.055,60	0,00	4.055,60	-4.055,60	
2.4.1.4.53.0.0.0000				TRANSF.CONV.UNIAO DEST.PROGRAMAS DE MEIO AMBIENTE						
2.4.1.4.53.0.1.0000				TRANS.CONV.UNIAO DEST.PROG.MEIO AMBIENTE-PRINCIPAL						

CN-SIFPM										CONAM
Prefeitura Municipal de Limeira										
Receita Orcamentaria e Intra-Orcamentaria										
Balancete Analitico - 12 / 2022										
DATA 26/01/2023										Pagina 17
Receita	No.	Fonte	C.Apl.	Especificacao	No Mes	No Ano (a)	Prevista (b)	Prevista Atualizada	Diferenca (b-a)	
2.4.1.4.53.0.1.0001	022131	05	8000039	emenda202137300003 proj.de contr.pop.caes e gatos	770.737,50	770.737,50	0,00	770.737,50	-770.737,50	
2.4.1.4.54.0.0.0000				TRANSF.CONV.UNIAO DEST.PROG.INFRAEST.EM TRANSPORTE						
2.4.1.4.54.0.1.0000				TRANSF.CONV.UNIAO DEST.PROG.INFRAEST.TRANSF-PRINC						
2.4.1.4.54.0.1.0001	021671	05	8000024	emenda 20239090008 cv900250 rec.r.moyeses caran	0,00	336.195,00	0,00	336.195,00	-336.195,00	
2.4.1.4.54.0.1.0002	021901	05	8000023	emenda202039550004 rec.r.visc.rio branco cv899629	0,00	238.856,00	0,00	238.856,00	-238.856,00	
2.4.1.4.99.0.0.0000				OUTRAS TRANSFERENCIAS DA UNIAO						
2.4.1.4.99.0.1.0000				OUTRAS TRANSFERENCIAS DA UNIAO - PRINCIPAL						
2.4.1.4.99.0.1.0001	021571	05	8000025	emenda 202037300006 cv903563 leandro isidoro bueno	0,00	1.200.867,00	0,00	1.200.867,00	-1.200.867,00	
2.4.1.4.99.0.1.0002	021691	05	8000005	emenda 37300009 cv886773 constr.quadra n.s.doresii	0,00	238.750,00	0,00	238.750,00	-238.750,00	
2.4.1.4.99.0.1.0003	021711	05	8000006	emenda 28180019 cv896821 quadra belinha cmetto	0,00	955.000,00	0,00	955.000,00	-955.000,00	
2.4.1.4.99.0.1.0004	021761	05	8000055	emenda especial 2022.158.10003 jefferson campos	0,00	1.200.000,00	0,00	1.200.000,00	-1.200.000,00	
2.4.1.4.99.0.1.0005	021771	05	8000056	emenda especial 2022.403.50004 luiz carlos notta	0,00	500.000,00	0,00	500.000,00	-500.000,00	
2.4.1.4.99.0.1.0006	021781	05	8000057	emenda especial 2022.373.00007 miguel lombardi	0,00	2.165.000,00	0,00	2.165.000,00	-2.165.000,00	
2.4.1.4.99.0.1.0007	021791	05	8000058	emenda especial 2022.399.50019 general peternelli	0,00	60.000,00	0,00	60.000,00	-60.000,00	
2.4.1.4.99.0.1.0008	021801	05	8000059	emenda especial 2022.306.40003 capitao angusto	0,00	359.841,00	0,00	359.841,00	-359.841,00	
2.4.1.4.99.0.1.0009	021811	05	8000060	emenda especial 2022.279.90013 eli correa filho	0,00	250.000,00	0,00	250.000,00	-250.000,00	
2.4.1.4.99.0.1.0010	021821	05	8000061	emenda especial 2022.394.60006 coronel tadeu	0,00	100.000,00	0,00	100.000,00	-100.000,00	
				TOTAL TRANSFERENCIAS DA UNIAO E DE SUAS ENTIDADES	770.737,50	8.628.067,33	0,00	8.628.067,33	-8.628.067,33	
2.4.2.0.00.0.0.0000				TRANSF.DOS ESTADOS, DO DF E DE SUAS ENTIDADES						
2.4.2.1.00.0.0.0000				TRANSF.DO SUS ESTADOS E DF						
2.4.2.1.50.0.0.0000				TRANSFERENCIAS DE RECURSOS DO SUS						
2.4.2.1.50.0.1.0000				TRANSFERENCIAS DE RECURSOS DO SUS-PRINCIPAL						
2.4.2.1.50.0.1.0001	021271	02	3000109	emenda parlamentar - 2021.033.36637 - rss 19/2022	0,00	150.000,00	0,00	150.000,00	-150.000,00	
2.4.2.1.50.0.1.0002	021631	02	3000112	emenda parlamentar 2022.076.41056 - rss 76/2022	0,00	200.000,00	0,00	200.000,00	-200.000,00	
2.4.2.2.00.0.0.0000				TRANSF.CONV.DOS ESTADOS, DO DF E DE SUAS ENTIDADES						
2.4.2.2.54.0.0.0000				TRANSF.CONV.ESTADOS DEST.PROG.INFRAEST.TRANSPORTE						
2.4.2.2.54.0.1.0000				TRANSF.CONV.EST.DEST.PROG.INFRAEST.TRANSF-PRINCIPAL						
2.4.2.2.54.0.1.0001	021131	02	1000176	recap.eamento asfaltico rua amapa cv 100111/2021	0,00	100.000,00	0,00	100.000,00	-100.000,00	
2.4.2.2.54.0.1.0002	021881	02	1000180	recap.asf.r.alm.barrosos/santos dumont cv100434/21	0,00	300.000,00	0,00	300.000,00	-300.000,00	
2.4.2.2.54.0.1.0003	022001	02	1000183	demanda 13922 recap.r.antonio francisco v.fascina	0,00	100.000,00	0,00	100.000,00	-100.000,00	
2.4.2.2.99.0.0.0000				OUTRAS TRANSFERENCIAS DE CONVENIO DOS ESTADOS						
2.4.2.2.99.0.1.0000				OUTRAS TRANSF DE CONVENIO DOS ESTADOS - PRINCIPAL						
2.4.2.2.99.0.1.0001	021221	02	1000185	projeto est.coxinhalimento-proc.saa-proc-2021/14231	0,00	60.000,00	0,00	60.000,00	-60.000,00	
2.4.2.2.99.0.1.0002	021731	02	1000189	emenda especial 2022.3526902.39270 demanda 029871	0,00	158.000,00	0,00	158.000,00	-158.000,00	

CN-SIFPM										CONAM
Prefeitura Municipal de Limeira										
Receita Orcamentaria e Intra-Orcamentaria										
Balancete Analitico - 12 / 2022										
DATA 26/01/2023										Pagina 18
Receita	No.	Fonte	C.Apl.	Especificacao	No Mes	No Ano (a)	Prevista (b)	Prevista Atualizada	Diferenca (b-a)	
2.4.2.2.99.0.1.0003	022071	02	1000196	emenda 2022.027.39844 seguranga publica	0,00	100.000,00	0,00	100.000,00	-100.000,00	
2.4.2.2.99.0.1.0004	022081	02	1000197	emenda 2022.057.37784 material belico seg.publica	0,00	50.000,00	0,00	50.000,00	-50.000,00	
2.4.2.2.99.0.1.0005	022151	02	1000182	infr.turistica horto florestal 2a etapa cv 103/21	307.536,98	307.536,98	0,00	307.536,98	-307.536,98	
				TOTAL TRANSF.DOS ESTADOS, DO DF E DE SUAS ENTIDADES	307.536,98	1.525.536,98	0,00	1.525.536,98	-1.525.536,98	
				TOTAL TRANSFERENCIAS DE CAPITAL	1.078.274,48	10.153.604,31	0,00	10.153.604,31	-10.153.604,31	
2.9.0.0.00.0.0.0000				OUTRAS RECEITAS DE CAPITAL						
2.9.9.0.00.0.0.0000				DEMAIS RECEITAS DE CAPITAL						
2.9.9.9.00.0.0.0000				DEMAIS RECEITAS DE CAPITAL						
2.9.9.9.99.0.0.0000				OUTRAS RECEITAS DE CAPITAL						
2.9.9.9.99.0.1.0000				OUTRAS RECEITAS DE CAPITAL - PRINCIPAL						
2.9.9.9.99.0.1.0001	019851	06	1000119	liberacao de depositos judiciais	162.216,86	1.407.018,47	6.237.000,00	1.407.018,47	4.829.981,53	
				TOTAL DEMAIS RECEITAS DE CAPITAL	162.216,86	1.407.018,47	6.237.000,00	1.407.018,47	4.829.981,53	
				TOTAL OUTRAS RECEITAS DE CAPITAL	162.216,86	1.407.018,47	6.237.000,00	1.407.018,47	4.829.981,53	
				TOTAL RECEITAS DE CAPITAL	16.309.227,31	43.838.999,96	99.220.000,00	43.838.999,96	55.381.000,04	
7.0.0.0.00.0.0.0000				RECEITAS CORRENTES - INTRA OFSS						
7.2.0.0.00.0.0.0000				CONTRIBUICOES (I)						
7.2.1.0.00.0.0.0000				CONTRIBUICOES SOCIAIS (I)						
7.2.1.9.00.0.0.0000				OUTRAS CONTRIBUICOES SOCIAIS (I)						
7.2.1.9.99.0.0.0000				DEMAIS CONTRIBUICOES SOCIAIS (I)						
7.2.1.9.99.1.0.0000				DEM. CONTRIB NARR.NPROJ SOC. (I)						
7.2.1.9.99.1.1.0000				DEM. CONTRIB NARR.NPROJ SOC. -PRINCIPAL (I)						
7.2.1.9.99.1.1.0001	013331	01	1000001	camh empregador - camara	168.450,32	989.080,08	352.000,00	989.080,08	-637.080,08	
7.2.1.9.99.1.1.0002	013341	01	1000001	camh empregador - ceprosom	118.786,28	1.309.944,26	899.000,00	1.309.944,26	-410.944,26	
				TOTAL CONTRIBUICOES SOCIAIS (I)	287.236,60	2.299.024,34	1.251.000,00	2.299.024,34	-1.048.024,34	
				TOTAL CONTRIBUICOES (I)	287.236,60	2.299.024,34	1.251.000,00	2.299.024,34	-1.048.024,34	
7.9.0.0.00.0.0.0000				OUTRAS RECEITAS CORRENTES - INTRA OFSS						
7.9.2.0.00.0.0.0000				INDENIZACOES, RESTITUICOES E RESSARCIMENTOS (I)						

CN-SIFPM										CONAM
Prefeitura Municipal de Limeira										
Receita Orcamentaria e Intra-Orcamentaria										
Balancete Analitico - 12 / 2022										
DATA 26/01/2023										Pagina 19
Receita	No.	Fonte	C.Apl	Especificacao	No Mes	No Ano (a)	Prevista (b)	Prevista Atualizada	Diferenca (b-a)	
7.9.2.3.00.0.0.0000				OUTROS RESSARCIMENTOS(I)						
7.9.2.3.99.0.0.0000				OUTROS RESSARCIMENTOS(I)						
7.9.2.3.99.0.1.0000				OUTROS RESSARCIMENTOS - PRINCIPAL(I)						
7.9.2.3.99.0.1.0001	01	1100000		ressarcimento despesas cessao servidores-ceprosom	6.910,68	117.444,29	88.000,00	117.444,29	-29.444,29	
7.9.2.3.99.0.1.0002	021151	01	1100000	ressarcimento despesas cessao servidores-ipml	14.316,41	251.928,40	0,00	251.928,40	-251.928,40	
				TOTAL INDENIZACOES, RESTITUICOES E RESSARCIMENTOS(I)	21.227,09	369.372,69	88.000,00	369.372,69	-281.372,69	
				TOTAL OUTRAS RECEITAS CORRENTES - INTRA OFSS	21.227,09	369.372,69	88.000,00	369.372,69	-281.372,69	
				TOTAL RECEITAS CORRENTES - INTRA OFSS	308.463,69	2.668.397,03	1.339.000,00	2.668.397,03	-1.329.397,03	
9.0.0.0.00.0.0.0000				DEDUCOES DE RECEITAS/SUPERAVIT FINANCEIRO						
9.2.0.0.00.0.0.0000				DEDUCOES POR RESTITUICOES						
9.2.1.0.00.0.0.0000				(R) RECEITAS CORRENTES						
1.1.1.2.50.0.1.0001	018981	01	1100000	restituicao imposto sobre propriedade predial	0,00	-1.718.971,60	-303.000,00	-1.718.971,60	1.415.971,60	
1.1.1.2.53.0.1.0001	018991	01	1100000	restituicao itbi	-466,76	-30.979,89	-61.000,00	-30.979,89	-30.020,11	
1.1.1.4.51.1.1.0001	019001	01	1100000	restituicao imposto s/servicos qualquer natureza	-53.695,70	-397.258,45	-92.000,00	-397.258,45	305.258,45	
1.9.9.9.99.2.1.0007	019011	01	1100000	restituicao receitas diversas	0,00	-1.367,98	-6.000,00	-1.367,98	-4.632,02	
1.6.9.9.99.0.1.0003	019021	01	1100000	restituicao servicos diversos de preco publico	0,00	-2.361,37	-1.000,00	-2.361,37	1.361,37	
1.1.2.1.01.0.1.0005	019041	01	1100000	restituicao taxa de licenca para funcionamento	-22.831,19	-271.172,02	-7.000,00	-271.172,02	264.172,02	
1.9.1.1.01.0.5.0001	019051	01	1100000	restituicao multas previstas na legis.de transito	0,00	-15.686,45	-25.000,00	-15.686,45	-9.313,55	
1.1.1.2.50.0.1.0002	019531	01	1100000	restituicao imposto s/ propriedade territorial	0,00	-22.482,04	-327.000,00	-22.482,04	-304.517,96	
1.1.2.2.01.0.1.0002	019541	01	1100000	restituicao taxa de limpeza publica	0,00	-154,93	-7.000,00	-154,93	-6.845,07	
1.1.1.2.50.0.2.0001	019901	01	1100000	restituicao multas/juros de mora do iptu	0,00	0,00	-17.000,00	0,00	-17.000,00	
1.1.2.1.50.0.1.0001	022181	03	3200000	restituicao taxa de fisc.de vigilancia sanitaria	0,00	-851,71	0,00	-851,71	851,71	
1.9.2.2.99.0.1.0003	022191	01	1100000	restituicao restituicoes diversas	0,00	-74.239,08	0,00	-74.239,08	74.239,08	
				TOTAL (R) RECEITAS CORRENTES	-76.993,65	-2.535.525,52	-846.000,00	-2.535.525,52	1.689.525,52	
				TOTAL DEDUCOES POR RESTITUICOES	-76.993,65	-2.535.525,52	-846.000,00	-2.535.525,52	1.689.525,52	
9.3.0.0.00.0.0.0000				DEDUCOES POR DESCONTOS CONCEDIDOS						
9.3.1.0.00.0.0.0000				(R) RECEITAS CORRENTES						
1.1.1.2.50.0.1.0001	009871	01	1100000	desconto concedidos imposto predial	0,00	-45.193,64	-1.000,00	-45.193,64	44.193,64	
				TOTAL (R) RECEITAS CORRENTES	0,00	-45.193,64	-1.000,00	-45.193,64	44.193,64	
				TOTAL DEDUCOES POR DESCONTOS CONCEDIDOS	0,00	-45.193,64	-1.000,00	-45.193,64	44.193,64	
9.4.0.0.00.0.0.0000				OUTRAS DEDUCOES						
9.4.1.0.00.0.0.0000				(R) RECEITAS CORRENTES						

CN-SIFPM										CONAM
Prefeitura Municipal de Limeira										
Receita Orcamentaria e Intra-Orcamentaria										
Balancete Analitico - 12 / 2022										
DATA 26/01/2023										Pagina 20
Receita	No.	Fonte	C.Apl	Especificacao	No Mes	No Ano (a)	Prevista (b)	Prevista Atualizada	Diferenca (b-a)	
1.9.1.1.01.0.5.0001	010971	01	1100000	deducoes de receitas p/o funset-multas de transito	-123.664,39	-1.127.208,27	-915.000,00	-1.127.208,27	212.208,27	
				TOTAL (R) RECEITAS CORRENTES	-123.664,39	-1.127.208,27	-915.000,00	-1.127.208,27	212.208,27	
9.4.2.0.00.0.0.0000				(R) RECEITAS DE CAPITAL						
2.9.9.9.99.0.1.0001	011911	06	1000119	devolucao p/recomposicao de depositos judiciais	-267.807,54	-2.791.497,29	-3.533.000,00	-2.791.497,29	-741.502,71	
				TOTAL (R) RECEITAS DE CAPITAL	-267.807,54	-2.791.497,29	-3.533.000,00	-2.791.497,29	-741.502,71	
				TOTAL OUTRAS DEDUCOES	-391.471,93	-3.918.705,56	-4.448.000,00	-3.918.705,56	-529.294,44	
9.5.0.0.00.0.0.0000				DEDUCOES P/O FUNDEB						
9.5.1.0.00.0.0.0000				(R) DEDUCAO DE RECEITA PARA FORMACAO DO FUNDEB						
1.7.1.1.51.1.1.0001	019911	01	2000000	deducoes de receitas p/o fundeb - fpm	-2.128.391,93	-21.936.681,31	-15.741.400,00	-21.936.681,31	6.195.281,31	
1.7.1.1.52.0.1.0001	019921	01	2000000	deducoes de receitas p/o fundeb - itr	-11.630,10	-224.761,82	-228.600,00	-224.761,82	-3.838,18	
1.7.2.1.50.0.1.0001	019941	01	2000000	deducoes de receitas p/o fundeb - icms	-7.676.088,64	-74.494.139,69	-63.460.400,00	-74.494.139,69	11.033.739,69	
1.7.2.1.51.0.1.0001	019951	01	2000000	deducoes de receitas p/o fundeb - ipva	-716.263,72	-17.901.357,67	-15.957.200,00	-17.901.357,67	1.944.157,67	
1.7.2.1.52.0.1.0001	019961	01	2000000	deducoes de receitas p/o fundeb - ipi exportacao	-36.024,45	-438.665,63	-471.400,00	-438.665,63	-32.734,37	
1.7.1.9.61.0.1.0001	022181	01	2000000	deducoes de receitas p/o fundeb - out c trib icms	-687.600,79	-687.600,79	0,00	-687.600,79	687.600,79	
				TOTAL (R) DEDUCAO DE RECEITA PARA FORMACAO DO FUNDEB	-11.255.999,63	-115.683.206,91	-95.859.000,00	-115.683.206,91	19.824.206,91	
				TOTAL DEDUCOES P/O FUNDEB	-11.255.999,63	-115.683.206,91	-95.859.000,00	-115.683.206,91	19.824.206,91	
				TOTAL DEDUCOES DE RECEITAS/SUPERAVIT FINANCEIRO	-11.724.465,21	-122.182.631,63	-101.154.000,00	-122.182.631,63	21.028.631,63	
				TOTAL GERAL DA RECEITA	133.533.336,92	1.324.088.802,93	1.239.315.000,00	1.324.088.802,93	-84.773.802,93	

JOSE APARECIDO VIDOTTI
SECRETARIO MUNICIPAL DE FAZENDA

ANTONIO APARECIDO DE PAIVA
ASSESSOR EXECUTIVO SECR. DE FAZENDA

LUIS ANTONIO FABER
DIRETOR GERAL DE FAZENDA

ANTONIO CARLOS FIRMINO FILHO
GERENTE DA DIVISAO DE CONTABILIDADE
CRC-1SP 289771/O-0

JOSE DE JESUS VENDEMIATTI CHAVES
SUPERVISOR DE TESOOURARIA

CN-SIFPM		Prefeitura Municipal de Limeira								CONAM	
BALANCETE SINTETICO DA DESPESA EMPENHADA POR ELEMENTO											
DATA 26/01/2023		Mes : 12 / 2022				Pagina 1					
Economica	Descricao	No Mes	%	No Ano	%	Dotacao	%	Saldo	%		
3.0.00.00.00	DESPESAS CORRENTES										
3.1.00.00.00	pessoal e encargos sociais										
3.1.90.00.00	aplicacoes diretas										
3.1.90.04.00	contratacao por tempo determinado	6.200.853,13	-142,51	30.850.051,81	2,60	31.025.650,75	2,33	175.598,94	0,12		
3.1.90.11.00	vencimentos e vantagens fixas - pessoal	20.935.498,81	-481,31	339.424.919,87	28,64	339.783.586,81	25,54	358.666,94	0,24		
3.1.90.13.00	obrigacoes patronais	337.703,96	-7,76	8.952.676,56	0,75	8.990.273,47	0,67	37.596,91	0,02		
3.1.90.16.00	outras despesas variaveis - pessoal civil	1.228.758,03	-28,24	30.105.630,75	2,54	30.274.842,77	2,27	169.212,02	0,11		
3.1.90.91.00	sentencas judiciais	42.263,98	-0,97	2.365.704,52	0,19	2.372.600,00	0,17	6.895,48	0,00		
3.1.90.92.00	despesas de exercicios anteriores	227.070,62	-5,22	3.386.113,19	0,28	3.394.352,65	0,25	8.239,46	0,00		
3.1.90.94.00	indenizacoes e restituicoes trabalhistas	-50.733,68	1,16	533.343,65	0,04	540.742,80	0,04	7.399,15	0,00		
3.1.90.96.00	ressarcimento de despesas de pessoal req	6.993,72	-0,16	550.023,74	0,04	550.030,02	0,04	6,28	0,00		
3.1.91.00.00	aplicacoes diretas - intra ofss										
3.1.91.13.00	obrigacoes patronais - intra ofss	8.292.166,01	-190,61	94.390.203,77	7,96	94.565.557,85	7,10	175.354,08	0,12		
3.1.91.92.00	despesas de exercicios anteriores - intr	28.275,47	-0,65	1.211.470,87	0,10	1.227.276,76	0,09	15.805,89	0,01		
3.1.91.96.00	ressarcimento despesas pessoal requisita	23.000,00	-0,52	203.000,00	0,01	203.000,00	0,01	0,00	0,00		
TOTAL	PESSOAL E ENCARGOS SOCIAIS	37.271.850,05	-856,81	511.973.138,73	43,20	512.927.913,88	38,55	954.775,15	0,65		
3.2.00.00.00	juros e encargos da divida										
3.2.90.00.00	aplicacoes diretas										
3.2.90.21.00	juros sobre a divida por contrato	837.031,72	-19,24	29.483.199,41	2,48	29.483.557,00	2,21	357,59	0,00		
3.2.90.22.00	outros encargos sobre a divida por contr	0,00	0,00	2.383.442,25	0,20	2.383.443,00	0,17	0,75	0,00		
3.2.91.00.00	aplicacoes diretas - intra ofss										
3.2.91.21.00	juros sobre a divida por contrato - intr	0,00	0,00	0,00	0,00	5.000,00	0,00	5.000,00	0,00		
TOTAL	JUROS E ENCARGOS DA DIVIDA	837.031,72	-19,24	31.866.641,66	2,68	31.872.000,00	2,39	5.358,34	0,00		
3.3.00.00.00	outras despesas correntes										
3.3.50.00.00	transf a instituicoes privadas sem fins										
3.3.50.39.00	outros servicos de terceiros - pessoa ju	-28.321,19	0,65	6.822.053,35	0,57	6.836.547,00	0,51	14.493,65	0,00		
3.3.50.43.00	subvencoes sociais	0,00	0,00	0,00	0,00	2.000,00	0,00	2.000,00	0,00		
3.3.60.00.00	transf a instituicoes privadas com fins										
3.3.60.45.00	subvencoes economicas	0,00	0,00	0,00	0,00	2.000,00	0,00	2.000,00	0,00		
3.3.67.00.00	execucao contrato parceria publico-priv										
3.3.67.82.00	aporte parc publico favor parc privado c	0,00	0,00	0,00	0,00	1.000,00	0,00	1.000,00	0,00		
3.3.71.00.00	transferencias a consorcios publicos										
3.3.71.30.00	material de consumo - transf a consorcio	0,00	0,00	0,00	0,00	0,00	0,00	0,00	0,00		
3.3.71.39.00	outros serv terceiros - pj- transf consor	0,00	0,00	18.583.857,00	1,56	18.587.900,00	1,39	4.043,00	0,00		
3.3.71.70.00	rateio pela participacao em consorcio pu	0,00	0,00	171.600,00	0,01	172.600,00	0,01	1.000,00	0,00		
3.3.90.00.00	aplicacoes diretas										
3.3.90.08.00	outros beneficios assistenciais servidor	-203.495,95	4,67	4.771.737,39	0,40	5.002.455,00	0,37	230.717,61	0,15		
3.3.90.14.00	diarias - pessoal civil	-62.415,62	1,43	266.998,90	0,02	353.140,00	0,02	86.141,10	0,05		
3.3.90.30.00	material de consumo	-2.500.026,50	57,47	45.896.679,90	3,87	50.099.648,24	3,76	4.202.968,34	2,89		
3.3.90.31.00	premiacoes cult, artist, cient, desporti	-1.790,00	0,04	244.649,66	0,02	249.200,00	0,01	4.550,34	0,00		
3.3.90.32.00	material bem ou servico para distribuica	-676.302,88	15,54	16.625.945,60	1,40	17.562.250,34	1,32	936.304,74	0,64		
3.3.90.33.00	passagens e despesas com locomocao	-2.324,01	0,05	318.385,29	0,02	405.444,00	0,03	87.058,71	0,05		
3.3.90.35.00	servicos de consultoria	0,00	0,00	500.296,13	0,04	558.166,25	0,04	57.870,12	0,03		
3.3.90.36.00	outros servicos de terceiros - pessoa fi	-291.468,53	6,70	2.311.473,16	0,19	2.661.479,68	0,20	350.006,52	0,24		
3.3.90.39.00	outros servicos de terceiros - pessoa ju	-9.578.325,20	220,21	388.786.955,12	32,80	398.461.019,41	29,95	9.674.064,29	6,66		

CN-SIFPM		Prefeitura Municipal de Limeira								CONAM	
BALANCETE SINTETICO DA DESPESA EMPENHADA POR ELEMENTO											
DATA 26/01/2023		Mes : 12 / 2022				Pagina 2					
Economica	Descricao	No Mes	%	No Ano	%	Dotacao	%	Saldo	%		
3.3.90.40.00	servicos tecnologia informacao e comunic	-2.998.620,08	68,93	19.502.859,27	1,64	22.884.082,83	1,72	3.381.223,56	2,32		
3.3.90.45.00	subvencoes economicas	0,00	0,00	278.182,01	0,02	278.182,02	0,02	0,01	0,00		
3.3.90.46.00	auxilio alimentacao	2.277.115,11	-52,35	29.853.483,33	2,51	29.895.488,00	2,24	42.004,67	0,02		
3.3.90.47.00	obrigacoes tributarias e contributivas	1.055.736,94	-24,27	12.866.132,48	1,08	12.882.490,49	0,96	16.358,01	0,01		
3.3.90.48.00	outros auxilios financeiros a pessoa fis	390,32	-0,00	1.093.598,54	0,09	1.095.208,22	0,08	1.609,68	0,00		
3.3.90.49.00	auxilio transporte	134.815,03	-3,09	2.002.751,71	0,16	2.007.901,00	0,15	5.149,29	0,00		
3.3.90.91.00	sentencas judiciais	1.588.694,43	-36,52	21.136.833,91	1,78	23.653.655,98	1,77	2.516.822,07	1,73		
3.3.90.92.00	despesas de exercicios anteriores	0,00	0,00	2.132.075,50	0,17	2.169.128,15	0,16	37.052,65	0,02		
3.3.90.93.00	indenizacoes e restituicoes	-14.170,77	0,32	4.049.818,89	0,34	4.086.151,57	0,30	36.332,68	0,02		
3.3.91.00.00	aplicacoes diretas - intra ofss										
3.3.91.97.00	aporte para cobertura do deficit atuaria	0,00	0,00	0,00	0,00	0,00	0,00	0,00	0,00		
TOTAL	OUTRAS DESPESAS CORRENTES	-11.300.508,90	259,80	578.216.367,14	48,79	599.907.138,18	45,09	21.690.771,04	14,94		
TOTAL	DESPESAS CORRENTES	26.808.372,87	-616,31	1.122.056.147,53	94,68	1.144.707.052,06	86,05	22.650.904,53	15,60		
4.0.00.00.00	DESPESAS DE CAPITAL										
4.4.00.00.00	investimentos										
4.4.67.00.00	execucao contrato parceria publico-priv										
4.4.67.82.00	aporte parc publico favor parc privado c	0,00	0,00	0,00	0,00	1.000,00	0,00	1.000,00	0,00		
4.4.90.00.00	aplicacoes diretas										
4.4.90.30.00	material de consumo	0,00	0,00	5.754,00	0,00	7.000,00	0,00	1.246,00	0,00		
4.4.90.39.00	outros servicos de terceiros - pessoa ju	0,00	0,00	0,00	0,00	54.000,00	0,00	54.000,00	0,03		
4.4.90.51.00	obras e instalacoes	-27.579.308,16	634,06	19.663.901,61	1,65	142.883.096,97	10,74	123.219.195,36	84,87		
4.4.90.52.00	equipamentos e material permanente	-3.630.570,87	83,46	13.821.543,68	1,16	20.765.015,24	1,56	6.943.471,56	4,78		
4.4.90.61.00	aquisicao de imoveis	0,00	0,00	0,00	0,00	605.000,00	0,04	605.000,00	0,41		
4.4.90.91.00	sentencas judiciais	0,00	0,00	369.874,61	0,03	386.000,00	0,02	16.125,39	0,01		
4.4.90.92.00	despesas de exercicios anteriores	0,00	0,00	180.758,93	0,01	181.807,83	0,01	1.048,90	0,00		
4.4.90.93.00	indenizacoes e restituicoes	25.832,66	-0,59	427.992,91	0,03	488.274,31	0,03	60.281,40	0,04		
TOTAL	INVESTIMENTOS	-31.184.046,37	716,93	34.469.825,74	2,90	165.371.194,35	12,43	130.901.368,61	90,16		
4.5.00.00.00	inversoes financeiras										
4.5.67.00.00	execucao contrato parceria publico-priv										
4.5.67.82.00	aporte rec parc publico favor parc priva	0,00	0,00	0,00	0,00	1.000,00	0,00	1.000,00	0,00		
4.5.90.00.00	aplicacoes diretas										
4.5.90.61.00	aquisicao de imoveis	0,00	0,00	0,00	0,00	246.100,00	0,01	246.100,00	0,16		
TOTAL	INVERSOES FINANCEIRAS	0,00	0,00	0,00	0,00	247.100,00	0,01	247.100,00	0,17		
4.6.00.00.00	amortizacao da divida										
4.6.90.00.00	aplicacoes diretas										
4.6.90.71.00	principal da divida contratual resgatada	26.052,62	-0,59	24.057.652,62	2,03	24.058.900,00	1,80	1.247,38	0,00		
4.6.91.00.00	aplicacoes diretas - intra ofss										
4.6.91.71.00	principal da divida contratual resgatada	0,00	0,00	4.468.784,08	0,37	4.470.400,00	0,33	1.615,92	0,00		
TOTAL	AMORTIZACAO DA DIVIDA	26.052,62	-0,59	28.526.436,70	2,40	28.529.300,00	2,14	2.863,30	0,00		

CN-SIFPM		Prefeitura Municipal de Limeira								CONAM	
BALANCETE SINTETICO DA DESPESA EMPENHADA POR ELEMENTO											
DATA 26/01/2023											
Mes : 12 / 2022											
Pagina 3											
Economica	Descricao	No Mes	%	No Ano	%	Dotacao	%	Saldo	%		
TOTAL	DESPEAS DE CAPITAL	-31.157.993,75	716,33	62.996.262,44	5,31	194.147.594,35	14,59	131.151.331,91	90,33		
9.0.00.00.00	RESERVA DE CONTINGENCIA										
9.9.00.00.00	reserva de contingencia										
9.9.99.00.00	reserva de contingencia										
9.9.99.99.00	reserva de contingencia	0,00	0,00	0,00	0,00	203.000,00	0,01	203.000,00	0,13		
TOTAL	RESERVA DE CONTINGENCIA	0,00	0,00	0,00	0,00	203.000,00	0,01	203.000,00	0,13		
TOTAL	RESERVA DE CONTINGENCIA	0,00	0,00	0,00	0,00	203.000,00	0,01	203.000,00	0,13		
	TOTAL GERAL DA DESPESA ORCAMENTARIA	-4.349.620,88	100,00	1.185.052.409,97	100,00	1.339.057.646,41	100,00	154.005.236,44	100,00		

JOSE APARECIDO VIDOTTI
SECRETARIO MUNICIPAL DE FAZENDA

ANTONIO APARECIDO DE PAIVA
ASSESSOR EXECUTIVO SECR. DE FAZENDA

LUIS ANTONIO FABER
DIRETOR GERAL DE FAZENDA

ANTONIO CARLOS FIRMINO FILHO
GERENTE DA DIVISAO DE CONTABILIDADE
CRC-1SP 289771/O-0

JOSE DE JESUS VENDEMIATTI CHAVES
SUPERVISOR DE TESOOURARIA

CN-SIFPM		Prefeitura Municipal de Limeira								CONAM	
APLICACAO DOS RECURSOS PROPRIOS EM ENSINO (ART. 256 DA CONSTITUICAO DO ESTADO DE SAO PAULO) CONSOLIDADO											
26/01/2023											
JANEIRO A DEZEMBRO/2022											
Pagina 1											
RECEITA DE IMPOSTOS				APLICACAO MINIMA CONSTITUCIONAL							
		PREVISAO ATUALIZADA ATE O EXERCICIO	ARRECADADO ATE O PERIODO			PARA O EXERCICIO	ATE O TRIMESTRE				
Proprios		350.686.592,06	350.686.592,06								
Transferencias da Uniao		124.517.140,76	124.382.831,08			TOTAL (25%)	235.338.593,84	234.810.057,90			
Transferencias do Estado		466.150.642,54	464.170.808,48								
Total		941.354.375,36	939.240.231,62								
Retencoes ao FUNDEB		95.859.000,00	115.683.206,91								
Receitas Liquidas		845.495.375,36	823.557.024,71								
DESPESAS PROPRIAS EM EDUCACAO											
		DOTACAO ATUALIZADA PARA O EXERCICIO	DESPESA EMPENHADA ATE O TRIMESTRE	DESPESA LIQUIDADADA ATE O TRIMESTRE	DESPESA PAGA ATE O TRIMESTRE						
		Valor	Valor	Valor	Valor						
		%	%	%	%						
DESPESAS TOTAIS											
TOTAL	*	260.369.943,48	27,72	258.345.706,56	27,51	249.455.059,45	26,56				
Ensino Fundamental	*	82.763.481,83	8,81	82.242.329,64	8,76	75.318.785,73	8,02				
Educacao Infantil	*	61.923.254,74	6,59	60.420.170,01	6,43	58.453.066,81	6,22				
Retencoes ao FUNDEB		115.683.206,91	12,32	115.683.206,91	12,32	115.683.206,91	12,32				
DEDUcoes											
ENSINO FUNDAMENTAL											
(-) Ganhos de Aplicacoes Financeiras			54.104,24	0,01	54.104,24	0,01	54.104,24	0,01			
EDUCACAO INFANTIL											
(-) Ganhos de Aplicacoes Financeiras			0,00	0,00	0,00	0,00	0,00	0,00			
FUNDEB RETIDO E NAO APLICADO NO RETORNO			0,00	0,00	0,00	0,00	0,00	0,00			
DESPESAS LIQUIDAS											
Ensino Fundamental		82.709.377,59	8,81	82.188.225,40	8,75	75.264.681,49	8,01				
Educacao Infantil		61.923.254,74	6,59	60.420.170,01	6,43	58.453.066,81	6,22				
Retencoes ao FUNDEB		115.683.206,91	12,32	115.683.206,91	12,32	115.683.206,91	12,32				
TOTAL		260.315.839,24	27,72	258.291.602,32	27,50	249.400.955,21	26,55				

CN-SIFPM	Prefeitura Municipal de Limeira	CONAM
APLICACAO DOS RECURSOS PROPRIOS EM ENSINO (ART. 256 DA CONSTITUICAO DO ESTADO DE SAO PAULO) CONSOLIDADO		
26/01/2023	JANEIRO A DEZEMBRO/2022	Pagina 2

NOTA:
 (*) Valores nao informados considerando que na Lei Orcamentaria, a discriminacao da despesa, quanto a sua natureza, foi elaborada por categoria economica, grupo de natureza de despesa e modalidade de aplicacao, nos termos do artigo 6o. da Portaria Interministerial STN/SOF No. 163/2001 e alteracoes posteriores.

JOSE APARECIDO VIDOTTI
 SECRETARIO MUNICIPAL DE FAZENDA

ANTONIO APARECIDO DE PAIVA
 ASSESSOR EXECUTIVO

LUIS ANTONIO FABER
 DIRETOR GERAL DE FAZENDA

ANTONIO CARLOS FIRMINO FILHO
 GERENTE DA DIVISAO DE CONTABILIDADE
 CRC-1SP 289771/O-0

JOSE DE JESUS VENDEMIATTI CHAVES
 SUPERVISOR DE TESOUREARIA

CN-SIFPM	Prefeitura Municipal de Limeira	CONAM
APLICACAO COM RECURSOS DO FUNDEB		
26/01/2023	JANEIRO A DEZEMBRO/2022	Pagina 1

RECEITA DO FUNDEB			RETENCOES AO FUNDEB		
	PREVISAO ATUALIZADA PARA O EXERCICIO	RECEBIDO ATE O TRIMESTRE	PREVISAO ATUALIZADA PARA O EXERCICIO	RETIDO ATE O TRIMESTRE	
Receitas de Transferencias	159.290.198,09	159.290.198,09	95.859.000,00	115.683.206,91	
Receitas de Aplicacoes Financeiras	1.865.227,47	1.865.227,47			
Total	161.155.425,56	161.155.425,56	159.290.198,09	115.683.206,91	

APLICACOES MINIMAS OBRIGATORIAS			DIFERENCA (RECEBIDO - RETIDO)		
	PREVISAO ATUALIZADA PARA O EXERCICIO	RECEBIDO ATE O TRIMESTRE	GANHO	PERDA	
TOTAL	161.155.425,56	161.155.425,56	43.606.991,18		
MAGISTERIO (70 % DO TOTAL)	112.808.797,89	112.808.797,89			

APLICACAO NO EXERCICIO									
	DOTACAO ATUALIZADA PARA O EXERCICIO		DESPESA EMPENHADA ATE O TRIMESTRE		DESPESA LIQUIDADADA ATE O TRIMESTRE		DESPESA PAGA ATE O TRIMESTRE		
	Valor	%	Valor	%	Valor	%	Valor	%	
TOTAL	*		161.155.425,57	100,00	161.155.425,56	100,00	138.921.937,65	86,20	
MAGISTERIO	*		161.155.425,57	100,00	161.155.425,56	100,00	138.921.937,65	86,20	
OUTRAS	*		0,00	0,00	0,00	0,00	0,00	0,00	

DEDUCOES									
	Valor	%	Valor	%	Valor	%	Valor	%	
MAGISTERIO			0,00	0,00	0,00	0,00	0,00	0,00	
(-) Despesas c/ Aposentados (3.1.90.01.00)			0,00	0,00	0,00	0,00	0,00	0,00	
(-) Despesas c/ Pensoes (3.1.90.03.00)			0,00	0,00	0,00	0,00	0,00	0,00	
(-) Outras Despesas com Inativos			0,00	0,00	0,00	0,00	0,00	0,00	
OUTRAS			0,00	0,00	0,00	0,00	0,00	0,00	
(-) Despesas c/ Aposentados (3.1.90.01.00)			0,00	0,00	0,00	0,00	0,00	0,00	
(-) Despesas c/ Pensoes (3.1.90.03.00)			0,00	0,00	0,00	0,00	0,00	0,00	
(-) Outras Despesas com Inativos			0,00	0,00	0,00	0,00	0,00	0,00	

DESPESAS LIQUIDAS									
	Valor	%	Valor	%	Valor	%	Valor	%	
TOTAL	161.155.425,57	100,00	161.155.425,56	100,00	161.155.425,56	100,00	138.921.937,65	86,20	
MAGISTERIO	161.155.425,57	100,00	161.155.425,56	100,00	161.155.425,56	100,00	138.921.937,65	86,20	
OUTRAS	0,00	0,00	0,00	0,00	0,00	0,00	0,00	0,00	

CN-SIFPM	Prefeitura Municipal de Limeira	CONAM
APLICACAO COM RECURSOS DO FUNDEB		
26/01/2023	JANEIRO A DEZEMBRO/2022	Pagina 2

RECURSOS RECEBIDOS A TITULO DE COMPLEMENTACAO DA UNIAO VAAT - Aplicacao em Despesas de Capital - art. 27 Lei 14.113/2020			
	Despesa de Capital	Despesa Empenhada	Despesa Paga
TOTAL DA COMPLEMENTACAO DA UNIAO VAAT ARRECADADO	15%		
Percentual minimo de aplicacao - Despesa de Capital			
Complementacao da Uniao VAAT - Despesas de Capital			

RECURSOS RECEBIDOS A TITULO DE COMPLEMENTACAO DA UNIAO VAAT - Aplicacao em Educacao Infantil - art. 28 Lei 14.113/2020			
	Educacao Infantil	Despesa Empenhada	Despesa Paga
Percentual minimo de aplicacao - Educacao Infantil	50%		
Complementacao da Uniao VAAT			

CONAM-ENSINO-2022-2.2

NOTA:
 (*) Valores nao informados considerando que na Lei Orcamentaria, a discriminacao da despesa, quanto a sua natureza, foi elaborada por categoria economica, grupo de natureza de despesa e modalidade de aplicacao, nos termos do artigo 6o. da Portaria Interministerial STN/SOF No. 163/2001 e alteracoes posteriores.

JOSE APARECIDO VIDOTTI
 SECRETARIO MUNICIPAL DE FAZENDA

ANTONIO APARECIDO DE PAIVA
 ASSESSOR EXECUTIVO

LUIS ANTONIO FABER
 DIRETOR GERAL DE FAZENDA

ANTONIO CARLOS FIRMINO FILHO
 GERENTE DA DIVISAO DE CONTABILIDADE
 CRC-1SP 289771/O-0

JOSE DE JESUS VENDEMIATTI CHAVES
 SUPERVISOR DE TESOUREARIA

CN-SIFPM		Prefeitura Municipal de Limeira			CONAM
RESUMO DA APLICACAO EM SAUDE - RECURSOS PROPRIOS					
CONSOLIDADO					
26/01/2023		JANEIRO A DEZEMBRO/2022			Pagina 1
RECEITAS DE IMPOSTOS E TRANSFERENCIAS DE IMPOSTOS	PREVISAO ATUALIZADA NO EXERCICIO	ARRECADACAO ATE O QUADRIMESTRE			
Proprios	350.686.592,06	350.686.592,06			
Impostos	318.320.780,50	318.320.780,50			
receita orcamentaria	318.320.780,50	318.320.780,50			
Divida Ativa de Impostos	23.819.786,75	23.819.786,75			
receita orcamentaria	23.819.786,75	23.819.786,75			
Juros e Multas de Impostos e de Divida Ativa de Impostos	8.546.024,81	8.546.024,81			
receita orcamentaria	8.546.024,81	8.546.024,81			
Atualizacao Monetaria	0,00	0,00			
Transferencias	577.906.770,99	575.792.627,25			
Federais	111.756.128,45	111.621.818,77			
Estaduais	466.150.642,54	464.170.808,48			
TOTAL	928.593.363,05	926.479.219,31			
VALOR MINIMO A APLICAR (15 %)	139.289.004,45	138.971.882,89			
APURACAO DO PERCENTUAL APLICADO NA SAUDE	DOTACAO ATUALIZADA PARA O EXERCICIO	EMPENHADA ATE O QUADRIMESTRE	LIQUIDADA ATE O QUADRIMESTRE	PAGA	
TOTAL DAS DESPESAS COM RECURSOS PROPRIOS	203.230.875,48	195.176.909,06	189.360.814,67	179.111.687,27	
administracao geral	33.127.339,48	26.409.682,74	26.087.026,03	24.771.676,36	
atencao basica	36.849.692,30	36.758.900,91	36.645.830,36	33.435.698,55	
assistencia hospitalar e ambulatorial	105.279.343,70	104.827.165,05	99.716.177,12	94.762.203,24	
suporte profilatico e terapeutico	15.829.000,00	15.753.170,50	15.750.131,61	15.663.213,45	
vigilancia sanitaria	4.111.000,00	3.461.245,36	3.460.739,36	3.102.107,57	
vigilancia epidemiologica	6.855.500,00	6.817.923,39	6.552.089,08	6.227.966,99	
alimentacao e nutricao	1.179.000,00	1.148.821,11	1.148.821,11	1.148.821,11	
DESPESAS LIQUIDAS DA SAUDE	203.230.875,48	195.176.909,06	189.360.814,67	179.111.687,27	
PERCENTUAL DE APLICACAO	21,88	21,06	20,43	19,33	

CONAM-SAUDE-2022-2.2

JOSE APARECIDO VIDOTTI
SECRETARIO MUNICIPAL DE FAZENDA

ANTONIO APARECIDO DE PAIVA
ASSESSOR EXECUTIVO

LUIS ANTONIO FABER
DIRETOR GERAL DE FAZENDA

ANTONIO CARLOS FIRMINO FILHO
GERENTE DA DIVISAO DE CONTABILIDADE
CRC-1SP 289771/O-0

JOSE DE JESUS VENDEMIATTI CHAVES
SUPERVISOR DE TESOURARIA

MUNICÍPIO DE LIMEIRA									
RELATORIO RESUMIDO DA EXECUCAO ORCAMENTARIA									
BALANCO ORCAMENTARIO									
ORCAMENTOS FISCAL E DA SEGURIDADE SOCIAL									
Periodo de Referencia: JANEIRO a DEZEMBRO 2022 / BIMESTRE: NOVEMBRO-DEZEMBRO									
RREO - ANEXO 1 (LRF, Art. 52, inciso I, alíneas "a" e "b" do inciso II e paragrafo 1o)									
Em Reais									
RECEITAS	PREVISAO INICIAL	PREVISAO ATUALIZADA (a)	RECEITAS REALIZADAS				SALDO (a-c)		
			No Bimestre (b)	% (b/a)	Ate o Bimestre (c)	% (c/a)			
RECEITAS (EXCETO INTRA-ORCAMENTARIAS) (I)	1.349.975.000,00	1.435.170.324,41	259.433.930,54	18,07	1.374.768.116,86	95,79	60.402.207,55		
RECEITAS CORRENTES	1.254.288.000,00	1.393.623.921,74	232.679.891,71	16,69	1.333.221.714,19	95,66	60.402.207,55		
impostos, taxas e contribuicoes de melhoria	420.801.000,00	381.123.986,13	66.097.472,19	17,34	381.123.986,13	100,00	0,00		
impostos	386.372.000,00	350.686.592,06	60.910.034,34	17,36	350.686.592,06	100,00	0,00		
taxas	34.240.000,00	30.353.022,62	5.174.074,61	17,04	30.353.022,62	100,00	0,00		
contribuicao de melhoria	189.000,00	84.371,45	13.363,24	15,83	84.371,45	100,00	0,00		
contribuicoes	50.689.000,00	51.310.585,97	11.017.033,02	21,47	55.599.998,56	108,35	-4.289.412,59		
contribuicoes sociais	50.689.000,00	51.310.585,97	11.017.033,02	21,47	55.599.998,56	108,35	-4.289.412,59		
receita patrimonial	87.082.000,00	109.119.957,60	8.882.952,28	8,14	42.466.958,29	38,91	66.652.999,31		
exploracao do patrimonio imobiliario do estado	17.837.000,00	16.371.086,37	2.742.383,00	16,75	16.328.389,73	99,73	42.696,64		
valores mobiliarios	69.245.000,00	92.748.871,23	6.140.569,28	6,62	26.138.568,56	28,18	66.610.302,67		
receita de servicos	11.592.000,00	30.346.724,61	21.246.847,38	70,01	29.327.275,65	96,64	1.019.448,96		
servicos administrativos e comerciais gerais	293.000,00	107.091,40	17.190,68	16,05	107.091,40	100,00	0,00		
serv.e atividades ref.a navegacao e ao transporte	1.150.000,00	20.673.070,82	19.648.630,74	95,04	20.227.916,69	97,84	445.154,13		
servicos e atividades referentes a saude	240.000,00	263.028,00	43.838,00	16,66	263.028,00	100,00	0,00		
outros servicos	9.909.000,00	9.303.534,29	1.537.187,96	16,52	8.729.239,56	93,82	574.294,83		
transferencias correntes	617.591.000,00	783.428.143,12	130.304.185,57	16,63	783.428.143,12	100,00	0,00		
transferencias da uniao e de suas entidades	178.059.000,00	239.904.093,63	43.863.539,78	18,28	239.904.093,63	100,00	0,00		
transf.estados e distr.federal e de suas entidades	324.148.000,00	383.161.447,62	57.838.442,38	15,09	383.161.447,62	100,00	0,00		
transferencias de outras instituicoes publicas	115.000.000,00	159.290.198,09	28.159.819,14	17,67	159.290.198,09	100,00	0,00		
demais transfs correntes	384.000,00	1.072.403,78	442.384,27	41,25	1.072.403,78	100,00	0,00		
outras receitas correntes	66.533.000,00	38.294.524,31	-4.868.598,73	-12,71	41.275.352,44	107,78	-2.980.828,13		
multas administrativas, contratuais e judiciais	20.068.000,00	21.519.015,65	4.320.606,59	20,07	21.519.015,65	100,00	0,00		
indenizacoes, restituiçoes e ressarcimentos	1.218.000,00	1.190.359,26	254.760,35	21,40	1.190.320,41	99,99	38,85		
demais receitas correntes	45.247.000,00	15.585.149,40	-9.443.965,67	-60,59	18.566.016,38	119,12	-2.980.866,98		
RECEITAS DE CAPITAL	95.687.000,00	41.546.402,67	26.754.038,83	64,39	41.546.402,67	100,00	0,00		
operacoes de credito	90.318.000,00	28.611.393,24	24.761.393,24	86,54	28.611.393,24	100,00	0,00		
operacoes de credito - mercado interno	90.318.000,00	28.611.393,24	24.761.393,24	86,54	28.611.393,24	100,00	0,00		
alienacao de bens	2.665.000,00	3.862.883,94	542.196,37	14,03	3.862.883,94	100,00	0,00		
alienacao de bens moveis	0,00	195.900,00	0,00	0,00	195.900,00	100,00	0,00		
alienacao de bens imoveis	2.665.000,00	3.666.983,94	542.196,37	14,78	3.666.983,94	100,00	0,00		
transferencias de capital	0,00	10.456.604,31	1.535.330,08	14,68	10.456.604,31	100,00	0,00		
transferencias da uniao e de suas entidades	0,00	8.931.067,33	1.077.793,10	12,06	8.931.067,33	100,00	0,00		
transf.do estado, do df e de suas entidades	0,00	1.525.536,98	457.536,98	29,99	1.525.536,98	100,00	0,00		
outras receitas de capital	2.704.000,00	-1.384.478,82	-84.880,86	6,13	-1.384.478,82	100,00	0,00		
demais receitas de capital	2.704.000,00	-1.384.478,82	-84.880,86	6,13	-1.384.478,82	100,00	0,00		
RECEITAS (INTRA-ORCAMENTARIAS) (II)	90.874.000,00	92.259.019,14	18.985.345,41	20,57	103.268.980,19	111,93	-11.009.961,05		
SUBTOTAL DAS RECEITAS (III)=(I+II)	1.440.849.000,00	1.527.429.343,55	278.419.275,95	18,22	1.478.037.097,05	96,76	49.392.246,50		
OPERACOES DE CREDITO/ REFINANCIAMENTO (IV)									
Operacoes de Credito - Mercado Interno	0,00	0,00	0,00	0,00	0,00	0,00	0,00		
Mobiliaria	0,00	0,00	0,00	0,00	0,00	0,00	0,00		
Contratual	0,00	0,00	0,00	0,00	0,00	0,00	0,00		
Operacoes de Credito - Mercado Externo	0,00	0,00	0,00	0,00	0,00	0,00	0,00		
Mobiliaria	0,00	0,00	0,00	0,00	0,00	0,00	0,00		
Contratual	0,00	0,00	0,00	0,00	0,00	0,00	0,00		
TOTAL DAS RECEITAS (V) = (III + IV)	1.440.849.000,00	1.527.429.343,55	278.419.275,95	18,22	1.478.037.097,05	96,76	49.392.246,50		
DEFICIT (VI)1						0,00			
TOTAL COM DEFICIT (VII) = (V + VI)	1.440.849.000,00	1.527.429.343,55	278.419.275,95	18,22	1.478.037.097,05	96,76	49.392.246,50		

CONAM-RREO1-2022-2.2

MUNICÍPIO DE LIMEIRA									
RELATORIO RESUMIDO DA EXECUCAO ORCAMENTARIA									
BALANCO ORCAMENTARIO									
ORCAMENTOS FISCAL E DA SEGURIDADE SOCIAL									
Periodo de Referencia: JANEIRO a DEZEMBRO 2022 / BIMESTRE: NOVEMBRO-DEZEMBRO									
RREO - ANEXO 1 (LRF, Art. 52, inciso I, alíneas "a" e "b" do inciso II e paragrafo 1o)									
Em Reais									
RECEITAS	PREVISAO INICIAL	PREVISAO ATUALIZADA (a)	RECEITAS REALIZADAS				SALDO (a-c)		
			No Bimestre (b)	% (b/a)	Ate o Bimestre (c)	% (c/a)			
SALDOS DE EXERCICIOS ANTERIORES			38.957.732,47			38.957.732,47			
recursos arrecadados em exercicios anteriores - RPPS			0,00			0,00			
superavit financeiro utilizado para creditos adicionais			38.957.732,47			38.957.732,47			
DESPESAS	DOTACAO INICIAL (d)	DOTACAO ATUALIZADA (e)	DESPESAS EMPENHADAS (f)	SALDO (g)=(e-f)	DESPESAS LIQUIDADAS (h)	SALDO (i)=(e-h)	DESPESAS PAGAS (j)	INSCRITAS EM RESTOS A PAGAR (k)	
DESPESAS (EXCETO INTRA-ORCAMENTARIAS) (VIII)	1.349.975.000,00	1.525.406.071,64	60.014.308,93	1.285.372.632,41	240.033.439,23	263.955.627,50	1.178.117.443,80	0,00	
DESPESAS CORRENTES	1.139.217.000,00	1.264.958.385,88	86.218.877,38	1.122.494.142,81	42.464.243,07	246.878.154,63	1.181.700.048,10	0,00	
personal e encargos sociais	522.336.000,00	587.595.079,27	83.635.438,21	576.636.319,84	10.958.759,43	116.051.167,91	566.961.959,73	0,00	
juros e encargos da divida	27.018.000,00	31.867.000,00	1.484.031,73	31.866.641,66	358,34	5.345.990,40	31.866.641,66	0,00	
outras despesas correntes	589.863.000,00	645.496.306,61	1.089.407,44	613.991.181,31	31.505.125,30	125.480.996,32	582.871.446,71	0,00	
DESPESAS DE CAPITAL	146.792.000,00	207.594.685,76	-26.204.568,45	62.878.489,60	144.716.196,16	17.077.472,87	61.423.530,29	0,00	
investimentos	114.910.000,00	179.280.685,76	-26.237.710,74	38.817.745,53	140.462.940,23	14.006.601,87	37.362.786,22	0,00	
inversoes financeiras	4.409.000,00	4.247.100,00	0,00	0,00	4.247.100,00	0,00	4.247.100,00	0,00	
amortizacao da divida	27.473.000,00	24.066.900,00	33.142,29	24.066.744,07	6.155,93	3.070.871,00	24.066.744,07	0,00	
RESERVA DE CONTINGENCIA	63.966.000,00	52.853.000,00	0,00	0,00	52.853.000,00	0,00	52.853.000,00	0,00	
reserva de contingencia	63.966.000,00	52.853.000,00	0,00	0,00	52.853.000,00	0,00	52.853.000,00	0,00	
DESPESAS (INTRA-ORCAMENTARIAS) (IX)	90.874.000,00	106.232.234,61	12.362.323,09	105.591.074,02	641.160,59	23.965.890,95	105.572.969,88	0,00	
SUBTOTAL DAS DESPESAS (X)=(VIII + IX)	1.440.849.000,00	1.631.638.306,25	72.376.632,02	1.390.963.706,43	240.674.599,82	287.921.518,45	1.348.696.548,27	0,00	
AMORTIZACAO DA DIVIDA/ REFINANCIAMENTO (XI)	0,00	0,00	0,00	0,00	0,00	0,00	0,00	0,00	
Amortizacao da Divida Interna	0,00	0,00	0,00	0,00	0,00	0,00	0,00	0,00	
Divida Mobiliaria	0,00	0,00	0,00	0,00	0,00	0,00	0,00	0,00	
Divida Contratual	0,00	0,00	0,00	0,00	0,00	0,00	0,00	0,00	
Amortizacao da Divida Externa	0,00	0,00	0,00	0,00	0,00	0,00	0,00	0,00	
Divida Mobiliaria	0,00	0,00	0,00	0,00	0,00	0,00	0,00	0,00	
Divida Contratual	0,00	0,00	0,00	0,00	0,00	0,00	0,00	0,00	
TOTAL DAS DESPESAS (XII) = (X + XI)	1.440.849.000,00	1.631.638.306,25	72.376.632,02	1.390.963.706,43	240.674.599,82	287.921.518,45	1.348.696.548,27	0,00	
SUPERAVIT (XIII)						87.073.390,62			
TOTAL (XIV) = (XII + XIII)	1.440.849.000,00	1.631.638.306,25	72.376.632,02	1.390.963.706,43	240.674.599,82	287.921.518,45	1.435.769.938,89	0,00	
RESERVA DO RPPS	0,00	0,00			0,00		0,00		

CONAM-RREO1-2022-2.2

MUNICIPIO DE LIMEIRA										
RELATORIO RESUMIDO DA EXECUCAO ORCAMENTARIA										
BALANCO ORCAMENTARIO										
ORCAMENTOS FISCAL E DA SEGURIDADE SOCIAL										
Periodo de Referencia: JANEIRO a DEZEMBRO 2022 / BIMESTRE: NOVEMBRO-DEZEMBRO										
RREO - ANEXO 1 (LRF, Art. 52, inciso I, alíneas "a" e "b" do inciso II e paragrafo 1o)										
RECEITAS INTRA-ORCAMENTARIAS	PREVISAO		PREVISAO		RECEITAS REALIZADAS				SALDO (a-c)	
	INICIAL	ATUALIZADA (a)	No Bimestre (b)	Ate o Bimestre (c)	% (b/a)	% (c/a)				
RECEITAS CORRENTES - INTRA OFSS	90.874.000,00	92.259.019,14	18.985.345,41	103.268.980,19	20,57	111,93	-11.009.961,05			
contribuicoes(i)	86.431.000,00	87.479.024,34	18.087.482,10	98.220.201,31	20,67	112,27	-10.741.176,97			
contribuicoes sociais(i)	86.431.000,00	87.479.024,34	18.087.482,10	98.220.201,31	20,67	112,27	-10.741.176,97			
transferencias correntes - intra ofss	0,00	0,00	0,00	0,00	0,00	0,00	0,00			
transferencias da uniao e entidades - intra ofss	0,00	0,00	0,00	0,00	0,00	0,00	0,00			
outras receitas correntes - intra ofss	4.443.000,00	4.779.994,80	897.863,31	5.048.778,88	18,78	105,62	-268.784,08			
indenizacoes, restituiçoes e ressarcimentos(i)	243.000,00	579.994,80	111.080,15	579.994,80	19,15	100,00	0,00			
demais receitas correntes(i)	4.200.000,00	4.200.000,00	786.783,16	4.468.784,08	18,73	106,39	-268.784,08			
TOTAL DAS RECEITAS INTRA-ORCAMENTARIAS	90.874.000,00	92.259.019,14	18.985.345,41	103.268.980,19	20,57	111,93	-11.009.961,05			

DESPESAS INTRA-ORCAMENTARIAS	DOTACAO		DESPESAS EMPENHADAS		SALDO (g)=(e-f)	DESPESAS LIQUIDADAS		SALDO (i)=(e-h)	DESPESAS PAGAS (j)	INSCRITAS EM RESTOS A PAGAR NÃO PROCESSADOS (k)
	INICIAL	ATUALIZADA (d)	No Bimestre	Ate o Bimestre (f)		No Bimestre	Ate o Bimestre (h)			
DESPESAS CORRENTES	90.867.000,00	101.761.834,61	12.362.323,09	101.122.289,94	639.544,67	23.572.499,37	101.104.185,80	657.648,81	89.534.417,77	0,00
pessoal e encargos sociais	86.460.000,00	101.756.834,61	12.362.323,09	101.122.289,94	634.544,67	23.572.499,37	101.104.185,80	652.648,81	89.534.417,77	0,00
juros e encargos da divida	7.000,00	5.000,00	0,00	0,00	5.000,00	0,00	0,00	5.000,00	0,00	0,00
outras despesas correntes	4.400.000,00	0,00	0,00	0,00	0,00	0,00	0,00	0,00	0,00	0,00
DESPESAS DE CAPITAL	7.000,00	4.470.400,00	0,00	4.468.784,08	1.615,92	393.391,58	4.468.784,08	1.615,92	4.468.784,08	0,00
amortizacao da divida	7.000,00	4.470.400,00	0,00	4.468.784,08	1.615,92	393.391,58	4.468.784,08	1.615,92	4.468.784,08	0,00
TOTAL DAS DESPESAS INTRA-ORCAMENTARIAS	90.874.000,00	106.232.234,61	12.362.323,09	105.591.074,02	641.160,59	23.965.890,95	105.572.969,88	659.264,73	94.003.201,85	0,00

CONAM-RREO1-2022-2.2

FORTE: CN-SIFPM - Sistema Integrado de Finanças Públicas Municipais, Unidade responsável- CONTABILIDADE, Data da emissão 26/JAN/2023 e hora de emissão 15:38

Os dados da entidade SAAE-SERVICO AUTONOMO AGUA E ESGOTO foram extraídos do sistema .

Os dados da entidade FUNDO MUNICIPAL DE SAUDE foram extraídos do sistema .

MUNICIPIO DE LIMEIRA										
RELATORIO RESUMIDO DA EXECUCAO ORCAMENTARIA										
BALANCO ORCAMENTARIO										
ORCAMENTOS FISCAL E DA SEGURIDADE SOCIAL										
Periodo de Referencia: JANEIRO a DEZEMBRO 2022 / BIMESTRE: NOVEMBRO-DEZEMBRO										
RREO - ANEXO 1 (LRF, Art. 52, inciso I, alíneas "a" e "b" do inciso II e paragrafo 1o)										
Em Reais										

NOTAS:

1. O deficit sera apurado pela diferenca entre a receita realizada e a despesa liquidada nos cinco primeiros bimestres e a despesa empenhada no ultimo bimestre.

- Entidade(s) sem arquivo(s) XML referente ao periodo selecionado:

Entidade: 01 PREFEITURA MUNICIPAL sem arquivo(s) XML do(s) mes(es): 13

Entidade: 02 CAMARA MUNICIPAL sem arquivo(s) XML do(s) mes(es): 13

Entidade: 04 CEPROSOM-CENTRO PROMOCAO SOCIAL sem arquivo(s) XML do(s) mes(es): 13

Entidade: 08 EMDL - EMPRESA DE DESENVOLVIMENTO DE LIMEIRA sem arquivo(s) XML do(s) mes(es): 13

Entidade: 10 INSTITUTO DE PREVIDENCIA MUNICIPAL DE LIMEIRA-IPML sem arquivo(s) XML do(s) mes(es): 13

JOSE APARECIDO VIDOTTI
SECRETARIO MUNICIPAL DE FAZENDA

ANTONIO APARECIDO DE PAIVA
ASSESSOR EXECUTIVO

LUIS ANTONIO FABER
DIRETOR GERAL DE FAZENDA

ANTONIO CARLOS FIRMINO FILHO
GERENTE DA DIVISAO DE CONTABILIDADE
CRC-1SP 289771/O-0

JOSE DE JESUS VENDEMIATTI CHAVES
SUPERVISOR DE TESOUREARIA

MUNICIPIO DE LIMEIRA											CONAM
RELATORIO RESUMIDO DA EXECUCAO ORCAMENTARIA											
DEMONSTRATIVO DA EXECUCAO DAS DESPESAS POR FUNCAO E SUBFUNCAO											
ORCAMENTOS FISCAL E DA SEGURIDADE SOCIAL											
Periodo de Referencia: JANEIRO a DEZEMBRO 2022 / BIMESTRE: NOVEMBRO-DEZEMBRO											
RREO - ANEXO 2 (LRF, Art. 52, inciso II, alinea "c")											Em Reais
FUNCAO/SUBFUNCAO	DOTACAO INICIAL	DOTACAO ATUALIZADA	DESPESAS EMPENHADAS			SALDO (c)=(a-b)	DESPESAS LIQUIDADAS			SALDO (e)=(a-d)	INSCRITAS EM RESTOS A PAGAR NAO PROCESSADOS (f)
			No Bimestre	Ate o Bimestre	% (b/III/ b)		No Bimestre	Ate o Bimestre	% (d/III/ d)		
DESPESAS (EXCETO INTRA-ORCAMENTARIAS) (I)	1.349.975.000,00	1.525.406.071,64	60.014.308,93	1.285.372.632,41	92,40	240.033.439,23	263.955.627,50	1.243.123.578,39	92,17	282.282.493,25	0,00
LEGISLATIVA											
acao legislativa	28.746.000,00	27.825.000,00	4.362.105,35	24.956.885,12	1,79	2.868.114,88	5.094.428,44	24.823.477,68	1,84	3.001.522,32	0,00
JUDICIARIA											
acao judiciaria	7.517.000,00	8.227.191,58	146.161,65	7.821.098,38	0,56	406.093,20	1.790.101,96	7.762.966,53	0,57	464.225,05	0,00
ADMINISTRACAO											
planejamento e orcamento	2.207.000,00	2.163.840,82	-38.119,12	2.128.475,01	0,15	35.365,81	434.166,10	2.114.943,01	0,15	48.897,81	0,00
administracao geral	88.002.000,00	94.099.519,71	-275.131,36	88.283.114,67	6,34	5.816.405,04	21.534.593,06	87.806.239,49	6,51	6.293.280,22	0,00
administracao financeira	16.877.000,00	16.406.265,25	466.413,42	16.185.749,97	1,15	220.515,28	3.375.813,27	16.107.355,95	1,19	298.909,30	0,00
controle interno	919.000,00	944.423,30	8.651,63	925.110,08	0,06	19.315,22	175.183,80	885.250,15	0,06	59.175,15	0,00
tecnologia da informacao	1.678.000,00	1.362.489,87	37.321,33	1.317.434,89	0,09	45.054,98	242.794,58	1.236.914,86	0,09	125.575,01	0,00
SEGURANCA PUBLICA											
policiamento	29.734.000,00	32.948.506,41	1.665.739,73	32.465.011,40	2,33	483.495,01	6.196.420,02	32.302.133,15	2,39	646.373,26	0,00
defesa civil	357.000,00	357.000,00	-6.818,78	226.874,91	0,01	130.125,09	43.341,22	226.874,91	0,01	130.125,09	0,00
informacao e inteligencia	3.708.000,00	4.718.000,00	8.136,00	3.489.294,56	0,25	1.228.705,44	556.921,16	3.171.375,01	0,23	1.546.624,99	0,00
ASSISTENCIA SOCIAL											
administracao geral	27.705.000,00	31.646.009,20	2.403.509,77	29.457.508,88	2,11	2.188.500,32	4.717.054,84	28.835.412,44	2,13	2.810.596,76	0,00
assistencia ao idoso	3.574.000,00	4.108.787,42	155.607,83	3.797.848,17	0,27	310.939,25	603.068,71	3.794.466,97	0,28	314.320,45	0,00
assistencia ao portador de deficiencia	2.167.000,00	2.484.372,00	-187.317,96	2.135.054,63	0,15	349.317,37	308.813,51	2.135.054,63	0,15	349.317,37	0,00
assistencia a crianca e ao adolescente	5.267.000,00	7.472.469,66	32.565,91	6.603.415,95	0,47	869.053,71	1.097.155,31	6.603.415,95	0,48	869.053,71	0,00
assistencia comunitaria	9.720.000,00	9.871.021,56	806.239,21	9.200.439,54	0,66	670.582,02	1.638.374,61	9.137.659,28	0,67	733.362,28	0,00
PREVIDENCIA SOCIAL											
previdencia do regime estatutario	139.970.000,00	139.970.000,00	24.414.354,70	118.087.826,67	8,48	21.882.173,33	14.906.390,22	108.497.556,19	8,04	31.472.443,81	0,00
SAUDE											
administracao geral	20.555.000,00	21.802.333,08	1.265.175,26	21.470.777,10	1,54	331.555,98	4.914.620,17	20.969.620,60	1,55	832.712,48	0,00
atencao basica	43.265.000,00	50.277.118,30	4.906.427,42	48.819.615,12	3,50	1.457.503,18	10.645.593,90	48.245.677,19	3,57	2.031.441,11	0,00
assistencia hospitalar e ambulatorial	152.099.000,00	186.151.006,03	7.367.228,32	184.640.171,97	13,27	1.510.834,06	33.533.932,34	173.309.010,17	12,85	12.841.995,86	0,00
suporte profilatico e terapeutico	19.673.000,00	21.416.410,69	-251.393,87	21.188.730,22	1,52	227.680,47	1.217.399,69	21.188.691,33	1,57	230.719,36	0,00
vigilancia sanitaria	4.229.000,00	4.053.000,00	-89.416,03	3.870.307,87	0,27	182.692,13	851.096,70	3.869.491,74	0,28	183.508,26	0,00
vigilancia epidemiologica	7.377.000,00	9.258.468,66	-11.561,51	8.851.899,43	0,63	406.569,23	1.666.560,16	8.345.414,78	0,61	913.053,88	0,00
alimentacao e nutricao	4.392.000,00	4.477.525,80	-307.558,75	3.729.667,44	0,26	747.858,36	771.728,80	3.729.667,44	0,27	747.858,36	0,00
EDUCACAO											
administracao geral	32.181.000,00	34.456.180,78	2.465.859,32	34.197.064,03	2,45	259.116,75	8.430.292,83	34.117.109,65	2,52	339.071,13	0,00
alimentacao e nutricao	13.418.000,00	16.997.500,00	-563.391,95	14.899.842,40	1,07	2.097.657,60	4.079.141,57	14.899.842,40	1,10	2.097.657,60	0,00
ensino fundamental	99.529.000,00	142.185.637,72	23.458.801,97	139.678.679,41	10,04	2.506.958,31	36.474.951,37	139.224.572,96	10,32	2.961.064,76	0,00
ensino superior	432.000,00	295.000,00	0,00	294.185,10	0,02	814,90	55.828,86	266.270,67	0,01	28.729,33	0,00
educacao infantil	86.902.000,00	104.921.982,83	11.784.222,25	100.142.610,61	7,19	4.779.372,22	22.498.591,82	98.633.317,92	7,31	6.288.664,91	0,00
educacao de jovens e adultos	957.000,00	797.646,57	-188.109,52	797.646,57	0,05	0,00	150.411,66	797.646,56	0,05	0,01	0,00
educacao especial	4.839.000,00	6.964.720,13	1.087.393,30	6.964.720,13	0,50	0,00	1.470.877,84	6.964.720,13	0,51	0,00	0,00
CULTURA											
patr.historico, artistico e arqueologico	15.000,00	3.000,00	1.562,90	1.562,90	0,00	1.437,10	1.562,90	1.562,90	0,00	1.437,10	0,00

CONAM-RREO2-2022-2.2

MUNICIPIO DE LIMEIRA											CONAM
RELATORIO RESUMIDO DA EXECUCAO ORCAMENTARIA											
DEMONSTRATIVO DA EXECUCAO DAS DESPESAS POR FUNCAO E SUBFUNCAO											
ORCAMENTOS FISCAL E DA SEGURIDADE SOCIAL											
Periodo de Referencia: JANEIRO a DEZEMBRO 2022 / BIMESTRE: NOVEMBRO-DEZEMBRO											
RREO - ANEXO 2 (LRF, Art. 52, inciso II, alinea "c")											Em Reais
FUNCAO/SUBFUNCAO	DOTACAO INICIAL	DOTACAO ATUALIZADA	DESPESAS EMPENHADAS			SALDO (c)=(a-b)	DESPESAS LIQUIDADAS			SALDO (e)=(a-d)	INSCRITAS EM RESTOS A PAGAR NAO PROCESSADOS (f)
			No Bimestre	Ate o Bimestre	% (b/III/ b)		No Bimestre	Ate o Bimestre	% (d/III/ d)		
diffuso cultural	8.166.000,00	8.425.101,12	534.828,14	8.310.338,53	0,59	114.762,59	1.875.130,62	8.272.433,28	0,61	152.667,84	0,00
URBANISMO											
administracao geral	36.000,00	41.264,00	-2.780,00	29.975,00	0,00	11.289,00	4.985,00	14.715,00	0,00	26.549,00	0,00
infra-estrutura urbana	48.962.000,00	68.706.652,13	-7.668.713,47	16.275.187,72	1,17	52.431.464,41	3.541.144,74	15.198.228,31	1,12	53.508.423,82	0,00
servicos urbanos	140.232.000,00	150.683.474,10	-1.590.009,90	108.471.502,44	7,79	42.211.971,66	26.434.316,97	101.153.415,86	7,50	49.530.058,24	0,00
transportes coletivos urbanos	53.006.000,00	44.930.000,00	-6.240.504,92	44.626.794,91	3,20	303.205,09	8.532.958,28	42.793.070,55	3,17	2.136.929,45	0,00
HABITACAO											
habitacao urbana	4.899.000,00	5.694.154,55	-194.730,80	2.217.464,02	0,15	3.476.690,53	418.653,83	2.214.692,40	0,16	3.479.462,15	0,00
SANEAMENTO											
saneamento basico urbano	40.154.000,00	63.825.633,02	-10.443.461,47	47.983.681,00	3,44	15.841.952,02	13.276.101,90	44.180.609,12	3,27	19.645.023,90	0,00
GESTAO AMBIENTAL											
preservacao e conservacao ambiental	7.139.000,00	9.031.034,20	-559.607,24	7.728.535,92	0,55	1.302.498,28	1.823.517,27	7.708.277,88	0,57	1.322.756,32	0,00
CENCIA E TECNOLOGIA											
desenvolvimento tecnologico e engenharia	543.000,00	190.000,00	0,00	0,00	0,00	190.000,00	0,00	0,00	0,00	190.000,00	0,00
AGRICULTURA											
extensao rural	114.000,00	871.395,23	-159.088,93	79.400,05	0,00	791.995,18	50.467,89	74.930,15	0,00	796.465,08	0,00
COMERCIO E SERVICOS											
promocao industrial	12.000,00	5.000,00	0,00	0,00	0,00	5.000,00	0,00	0,00	0,00	5.000,00	0,00
turismo	4.222.000,00	4.939.556,51	323.462,28	4.467.670,58	0,32	471.885,93	797.738,48	4.312.355,23	0,31	627.201,28	0,00
COMUNICACOES											
comunicacao social	7.074.000,00	5.190.915,46	263.364,36	5.142.280,12	0,36	48.635,34	1.031.731,98	4.927.362,14	0,36	263.553,32	0,00
DESPORTO E LAZER											
desporto comunitario	23.632.000,00	25.863.592,46	-4.836.926,25	10.710.266,90	0,76	15.153.325,56	2.086.319,50	10.603.133,16	0,78	15.260.459,30	0,00
ENCARGOS ESPECIAIS											
administracao geral	0,00	0,00	0,00	0,00	0,00	0,00	0,00	0,00	0,00	0,00	0,00
servico da divida interna	54.685.000,00	56.112.900,00	1.516.171,42	56.108.583,13	4,03	4.316,87	8.446.001,19	56.108.583,13	4,16	4.316,87	0,00
outros encargos especiais	35.122.000,00	39.379.969,49	4.147.683,69	36.592.328,96	2,63	2.787.640,53	6.159.348,43	35.561.059,54	2,63	3.818.909,95	0,00
RESERVA DE CONTINGENCIA											
reserva do rpps	52.000.000,00	52.000.000,00	0,00	0,00	0,00	52.000.000,00	0,00	0,00	0,00	52.000.000,00	0,00
reserva de contingencia	11.966.000,00	853.000,00	0,00	0,00	0,00	853.000,00	0,00	0,00	0,00	853.000,00	0,00
DESPESAS (INTRA-ORCAMENTARIAS) (II)	90.874.000,00	106.232.234,61	12.362.323,09	105.591.074,02	7,59	641.160,59	23.965.890,95	105.572.969,88	7,82	659.264,73	0,00
TOTAL (III)=(I + II)	1.440.849.000,00	1.631.638.306,25	72.376.632,02	1.390.963.706,43		240.674.599,					

MUNICÍPIO DE LIMEIRA											CONAM
RELATORIO RESUMIDO DA EXECUCAO ORCAMENTARIA											
DEMONSTRATIVO DA EXECUCAO DAS DESPESAS POR FUNCAO E SUBFUNCAO											
ORCAMENTOS FISCAL E DA SEGURIDADE SOCIAL											
Periodo de Referencia: JANEIRO a DEZEMBRO 2022 / BIMESTRE: NOVEMBRO-DEZEMBRO											
RREO - ANEXO 2 (LRF, Art. 52, inciso II, alinea "c")											Em Reais
FUNCAO/SUBFUNCAO	DOTACAO INICIAL	DOTACAO ATUALIZADA	DESPESAS EMPENHADAS			SALDO (c)=(a-b)	DESPESAS LIQUIDADAS			SALDO (e)=(a-d)	INSCRITAS EM RESTOS A PAGAR NAO PROCESSADOS (f)
			No Bimestre	Ate o Bimestre	% (b/III/ b)		No Bimestre	Ate o Bimestre	% (d/III/ d)		
		(a)	(b)	(c)	(d)	(e)	(f)				
DESPESAS (INTRA-ORCAMENTARIAS)											
LEGISLATIVA											
acao legislativa	1.900.000,00	2.821.000,00	610.085,21	2.737.451,58	0,19	83.548,42	610.085,21	2.737.451,58	0,20	83.548,42	0,00
JUDICIARIA											
acao judiciaria	714.000,00	858.140,96	-85.434,14	857.083,50	0,06	1.057,46	218.626,34	857.083,50	0,06	1.057,46	0,00
ADMINISTRACAO											
planejamento e orcamento	121.000,00	124.821,55	8.033,49	123.514,68	0,00	1.306,87	34.168,63	123.514,68	0,00	1.306,87	0,00
administracao geral	983.000,00	1.111.565,04	-47.836,68	1.110.286,36	0,07	1.278,68	287.661,03	1.110.286,36	0,08	1.278,68	0,00
administracao financeira	2.490.000,00	1.642.471,96	-247.764,23	1.641.343,58	0,11	1.128,38	419.971,85	1.632.172,17	0,12	10.299,79	0,00
controle interno	34.000,00	35.574,70	-1.279,29	34.393,13	0,00	1.181,57	9.002,49	34.393,13	0,00	1.181,57	0,00
tecnologia da informacao	161.000,00	144.650,04	-15.201,81	144.538,02	0,01	112,02	37.370,36	144.538,02	0,01	112,02	0,00
SEGURANCA PUBLICA											
policiamento	4.183.000,00	4.827.819,59	-67.634,69	4.826.860,09	0,34	959,50	1.218.105,82	4.826.860,09	0,35	959,50	0,00
ASSISTENCIA SOCIAL											
administracao geral	2.640.000,00	2.730.000,00	136.663,72	2.580.163,72	0,18	149.836,28	620.045,08	2.580.163,72	0,19	149.836,28	0,00
PREVIDENCIA SOCIAL											
previdencia do regime estatutario	210.000,00	210.000,00	0,00	0,00	0,00	210.000,00	0,00	0,00	0,00	210.000,00	0,00
SAUDE											
administracao geral	10.924.000,00	11.472.900,00	432.400,35	11.363.926,12	0,81	108.973,88	1.946.172,91	11.363.926,12	0,84	108.973,88	0,00
atencao basica	4.087.000,00	4.332.000,00	612.919,48	4.329.984,32	0,31	2.015,68	1.097.644,23	4.329.984,32	0,32	2.015,68	0,00
assistencia hospitalar e ambulatorial	4.413.000,00	6.443.000,00	1.539.779,57	6.438.567,61	0,46	4.432,39	1.589.345,79	6.438.567,61	0,47	4.432,39	0,00
vigilancia sanitaria	615.000,00	553.000,00	3.659,00	552.082,50	0,03	917,50	149.146,01	552.082,50	0,04	917,50	0,00
vigilancia epidemiologica	884.000,00	923.200,00	221.858,58	920.302,99	0,06	2.897,01	239.866,40	920.302,99	0,06	2.897,01	0,00
EDUCACAO											
administracao geral	15.263.000,00	16.123.000,00	645.633,28	16.071.814,10	1,15	51.185,90	2.744.947,49	16.062.881,37	1,19	60.118,63	0,00
ensino fundamental	13.574.000,00	19.548.228,50	5.008.324,22	19.544.636,09	1,40	3.592,41	5.378.145,21	19.544.636,09	1,44	3.592,41	0,00
educacao infantil	11.885.000,00	14.204.057,22	3.196.867,70	14.199.502,66	1,02	4.554,56	3.777.328,00	14.199.502,66	1,05	4.554,56	0,00
educacao de jovens e adultos	200.000,00	155.105,39	-4.983,49	155.105,39	0,01	0,00	38.156,43	155.105,39	0,01	0,00	0,00
educacao especial	650.000,00	880.389,53	218.291,18	880.389,53	0,06	0,00	250.074,75	880.389,53	0,06	0,00	0,00
CULTURA											
difusao cultural	422.000,00	469.594,88	18.942,32	467.925,23	0,03	1.669,65	119.165,19	467.925,23	0,03	1.669,65	0,00
URBANISMO											
infra-estrutura urbana	985.000,00	1.129.244,88	-170.205,43	1.128.915,02	0,08	329,86	283.344,79	1.128.915,02	0,08	329,86	0,00
servicos urbanos	1.517.000,00	1.669.479,48	-1.671,90	1.667.145,39	0,11	2.334,09	420.768,17	1.667.145,39	0,12	2.334,09	0,00
HABITACAO											
habitacao urbana	175.000,00	207.310,73	1.470,58	206.023,75	0,01	1.286,98	54.661,14	206.023,75	0,01	1.286,98	0,00
GESTAO AMBIENTAL											
preservacao e conservacao ambiental	735.000,00	810.661,02	-147.398,60	809.913,46	0,05	747,56	200.820,86	809.913,46	0,06	747,56	0,00
COMERCIO E SERVICOS											
turismo	270.000,00	250.367,42	-20.193,52	249.791,10	0,01	576,32	60.372,08	249.791,10	0,01	576,32	0,00
COMUNICACOES											

CONAM-RREO2-2022-2.2

MUNICÍPIO DE LIMEIRA											CONAM
RELATORIO RESUMIDO DA EXECUCAO ORCAMENTARIA											
DEMONSTRATIVO DA EXECUCAO DAS DESPESAS POR FUNCAO E SUBFUNCAO											
ORCAMENTOS FISCAL E DA SEGURIDADE SOCIAL											
Periodo de Referencia: JANEIRO a DEZEMBRO 2022 / BIMESTRE: NOVEMBRO-DEZEMBRO											
RREO - ANEXO 2 (LRF, Art. 52, inciso II, alinea "c")											Em Reais
FUNCAO/SUBFUNCAO	DOTACAO INICIAL	DOTACAO ATUALIZADA	DESPESAS EMPENHADAS			SALDO (c)=(a-b)	DESPESAS LIQUIDADAS			SALDO (e)=(a-d)	INSCRITAS EM RESTOS A PAGAR NAO PROCESSADOS (f)
			No Bimestre	Ate o Bimestre	% (b/III/ b)		No Bimestre	Ate o Bimestre	% (d/III/ d)		
		(a)	(b)	(c)	(d)	(e)	(f)				
comunicacao social	93.000,00	102.584,23	-4.524,26	100.884,45	0,00	1.699,78	25.961,13	100.884,45	0,00	1.699,78	0,00
DESPORTO E LAZER											
desporto comunitario	722.000,00	811.167,49	9.952,67	810.209,10	0,05	958,39	213.044,70	810.209,10	0,06	958,39	0,00
ENCARGOS ESPECIAIS											
servico da divida interna	10.024.000,00	11.640.900,00	511.569,78	11.638.320,55	0,83	2.579,45	1.921.888,86	11.638.320,55	0,86	2.579,45	0,00
TOTAL DAS INTRA-ORCAMENTARIAS	90.874.000,00	106.232.234,61	12.362.323,09	105.591.074,02		641.160,59	23.965.890,95	105.572.969,88		659.264,73	0,00

CONAM-RREO2-2022-2.2

FONTE:CN-SIFPM - Sistema Integrado de Financas Publicas Municipais, Unidade responsavel- CONTABILIDADE, Data da emissao 26/JAN/2023 e hora de emissao 15:39
Os dados da entidade SRAE-SERVICO AUTONOMO AGUA E ESGOTO foram extraidos do sistema .
Os dados da entidade FUNDO MUNICIPAL DE SAUDE foram extraidos do sistema .

- Entidade(s) sem arquivo(s) XML referente ao periodo selecionado:

Entidade: 01 PREFEITURA MUNICIPAL sem arquivo(s) XML do(s) mes(es): 13
Entidade: 02 CAMARA MUNICIPAL sem arquivo(s) XML do(s) mes(es): 13
Entidade: 04 CEPROSOM-CENTRO PROMOCAO SOCIAL sem arquivo(s) XML do(s) mes(es): 13
Entidade: 08 EMDL - EMPRESA DE DESENVOLVIMENTO DE LIMEIRA sem arquivo(s) XML do(s) mes(es): 13
Entidade: 10 INSTITUTO DE PREVIDENCIA MUNICIPAL DE LIMEIRA-IPML sem arquivo(s) XML do(s) mes(es): 13

JOSE APARECIDO VIDOTTI
SECRETARIO MUNICIPAL DE FAZENDA

ANTONIO APARECIDO DE FAIVA
ASSESSOR EXECUTIVO

LUIS ANTONIO FABER
DIRETOR GERAL DE FAZENDA

ANTONIO CARLOS FIRMINO FILHO
GERENTE DA DIVISAO DE CONTABILIDADE
CRC-ISP 289771/O-0

JOSE DE JESUS VENDEMIATTI CHAVES
SUPERVISOR DE TESOUREARIA

MUNICÍPIO DE LIMEIRA								CONAM
Relatório Resumido da Execução Orçamentária Demonstrativo da Receita Corrente Líquida Orçamentos Fiscal e Da Seguridade Social								
RREO - ANEXO 3 (LRF, Art.53, inciso I)								R\$ 1,00
Período de Referência: JANEIRO/2022 A DEZEMBRO/2022								
ESPECIFICACAO	EVOLUCAO DA RECEITA REALIZADA NOS ULTIMOS 12 MESES							
	JAN/22	FEV/22	MAR/22	ABR/22	MAI/22	JUN/22	JUL/22	
RECEITAS CORRENTES (I)	124.446.664,56	91.450.155,65	119.369.769,08	147.046.494,13	122.383.309,10	114.630.682,10	125.167.590,09	
Impostos, Taxas e Contribuicoes de Melhoria	18.629.762,29	20.196.808,84	24.825.506,96	68.895.515,90	28.112.075,83	28.895.524,91	33.090.217,14	
IPFU	1.624.962,28	1.693.210,72	7.301.135,69	46.618.616,34	9.846.218,47	8.800.313,25	8.729.310,18	
ISS	11.604.074,79	10.611.022,91	10.618.068,93	11.829.661,69	11.359.729,48	12.454.295,12	12.497.230,61	
ITBI	1.581.900,90	2.375.407,72	2.702.096,29	1.767.878,47	2.108.681,67	2.371.245,60	2.308.764,07	
IRRF	3.078.166,41	4.872.940,50	2.464.001,82	3.018.415,43	3.249.847,23	3.782.626,86	3.939.559,09	
Outros Impostos, Taxas e Contribuicoes de Melhoria	740.657,91	644.226,99	1.740.204,23	5.660.943,97	1.547.598,98	1.487.044,08	5.615.353,19	
Contribuicoes	5.344.350,91	3.471.737,34	3.477.838,67	3.860.414,27	3.916.073,37	4.417.156,48	4.551.016,48	
Receita Patrimonial	2.337.904,32	3.055.602,93	2.919.882,13	3.074.007,69	3.512.098,47	3.492.380,46	3.709.859,90	
Rendimentos de Aplicacao Financeira	1.095.528,85	1.683.048,49	1.548.278,51	1.701.614,88	2.140.903,47	2.124.728,57	2.337.740,21	
Outras Receitas Patrimoniais	1.242.375,47	1.372.554,44	1.371.603,62	1.372.392,81	1.371.195,00	1.367.651,89	1.372.119,69	
Receita Agropecuaria	0,00	0,00	0,00	0,00	0,00	0,00	0,00	
Receita Industrial	0,00	0,00	0,00	0,00	0,00	0,00	0,00	
Receita de Servicos	608.383,35	680.169,41	970.934,95	754.777,89	980.899,87	787.189,85	914.942,24	
Transferencias Correntes	94.307.779,87	61.940.546,16	84.558.220,73	68.053.595,63	81.342.307,59	72.567.597,35	75.412.713,28	
Cota-Parte do FPM	8.854.945,49	12.360.757,22	7.493.592,58	8.882.560,67	9.880.962,34	9.245.525,87	12.443.896,11	
Cota-Parte do ICMS	29.818.704,93	20.009.044,27	39.234.318,22	28.950.846,57	35.956.080,32	26.505.157,49	30.690.894,94	
Cota-Parte do IPVA	27.864.618,07	9.476.141,65	9.859.267,94	7.629.797,73	7.876.124,14	5.904.166,00	3.829.062,10	
Cota-Parte do ITR	44.323,50	18.150,91	4.570,48	13.283,30	8.102,03	24.086,11	13.762,41	
Transferencias da LC 87/1996	0,00	0,00	0,00	0,00	0,00	0,00	0,00	
Transferencias da LC 61/1989	265.212,51	186.714,35	225.609,59	205.133,53	141.114,42	161.838,16	177.230,37	
Transferencias do FUNDEB	15.970.068,88	10.101.668,98	16.301.793,69	12.292.029,49	15.256.790,18	11.271.469,63	12.210.604,00	
Outras Transferencias Correntes	11.489.906,49	9.788.068,78	11.439.068,23	10.079.944,34	12.223.134,16	19.455.354,09	16.047.263,35	
Outras Receitas Correntes	3.218.483,82	2.105.290,97	2.617.385,64	2.408.182,75	4.519.853,91	4.470.833,05	7.488.841,05	
DEDUcoes (II)	17.419.108,35	10.635.713,26	13.598.384,28	11.654.474,57	13.309.796,91	11.267.663,04	12.279.084,37	
Contribuicao do Servidor para o Plano de Previdencia	3.877.820,39	2.053.841,04	2.045.756,71	2.328.994,45	2.349.186,90	2.711.012,18	2.765.772,03	
Compensacao Financeira entre Regimes de Previdencia	171.727,01	171.710,47	189.155,71	189.155,71	188.133,32	188.496,10	985.276,95	
Rendimentos de Aplicacoes de Recursos Previdenciarios	0,00	0,00	0,00	0,00	0,00	0,00	0,00	
Deducao de Receita para Formacao do FUNDEB	13.369.560,95	8.410.161,75	11.363.471,86	9.136.324,41	10.772.476,69	8.368.154,76	8.528.035,39	
Vencimento dos agentes comunitarios de saude e dos agentes de combate as endemias (EC 120/2022)	0,00	0,00	0,00	0,00	0,00	0,00	0,00	
RECEITA CORRENTE LIQUIDA (III) = (I - II)	107.027.556,21	80.814.442,39	105.771.384,80	135.392.019,56	109.073.512,19	103.363.019,06	112.888.505,72	
(-) Transferencias obrigatorias da Uniao relativas as emendas individuais (art.166-A, par.1, da CF) (IV)	25.775,27	26.478,88	33.339,00	30.754,82	303.893,54	2.386.692,88	167.733,96	
RECEITA CORRENTE LIQUIDA AJUSTADA PARA CALCULO DOS LIMITES DE ENDIVIDAMENTO (V) = (III - IV)	107.001.780,94	80.787.963,51	105.738.045,80	135.361.264,74	108.769.618,65	100.976.326,18	112.720.771,76	
(-) Transferencias obrigatorias da Uniao relativas as emendas de bancada (art.166-A, par.16, da CF) (VI)	0,00	0,00	0,00	0,00	0,00	0,00	0,00	
RECEITA CORRENTE LIQUIDA AJUSTADA PARA CALCULO DOS LIMITES DA DESPESA COM PESSOA (VII) = (V - VI)	107.001.780,94	80.787.963,51	105.738.045,80	135.361.264,74	108.769.618,65	100.976.326,18	112.720.771,76	

CONAM-RREO3-2022-2.2

MUNICÍPIO DE LIMEIRA								CONAM
Relatório Resumido da Execução Orçamentária Demonstrativo da Receita Corrente Líquida Orçamentos Fiscal e Da Seguridade Social								
RREO - ANEXO 3 (LRF, Art.53, inciso I)								R\$ 1,00
Período de Referência: JANEIRO/2022 A DEZEMBRO/2022								
ESPECIFICACAO	EVOLUCAO DA RECEITA REALIZADA NOS ULTIMOS 12 MESES					TOTAL	PREVISAO	
	AGO/22	SET/22	OUT/22	NOV/22	DEZ/22	(ULTIMOS 12 MESES)	ATUALIZADA 2022	
RECEITAS CORRENTES (I)	124.338.015,47	109.628.868,97	117.796.358,59	116.124.027,85	136.522.985,51	1.448.904.921,10	1.511.421.272,39	
Impostos, Taxas e Contribuicoes de Melhoria	30.894.536,73	30.975.394,02	30.511.171,32	29.843.036,01	36.254.436,18	381.123.986,13	381.123.986,13	
IPFU	9.103.829,98	8.862.154,60	8.965.296,52	8.156.088,27	10.973.695,10	130.674.831,40	130.674.831,40	
ISS	12.606.962,30	13.239.574,39	13.138.556,99	13.020.574,72	13.413.961,60	146.393.713,53	146.393.713,53	
ITBI	2.471.402,91	2.508.844,56	2.103.088,00	2.316.665,51	2.162.267,12	26.778.242,82	26.778.242,82	
IRRF	3.830.235,42	3.882.985,49	3.854.244,04	3.920.685,83	6.946.096,19	46.839.804,31	46.839.804,31	
Outros Impostos, Taxas e Contribuicoes de Melhoria	2.882.106,12	2.481.834,98	2.449.985,77	2.429.021,68	2.758.416,17	30.437.394,07	30.437.394,07	
Contribuicoes	5.054.265,17	5.255.483,15	5.234.629,70	5.215.122,01	5.801.911,01	55.599.998,56	51.310.585,97	
Receita Patrimonial	3.949.017,80	3.883.808,88	3.649.443,43	3.570.967,42	5.311.984,86	42.466.958,29	109.119.957,60	
Rendimentos de Aplicacao Financeira	2.576.469,38	2.509.241,77	2.280.445,15	2.201.684,41	3.938.884,87	26.138.568,56	92.748.871,23	
Outras Receitas Patrimoniais	1.372.548,42	1.374.567,11	1.368.998,28	1.369.283,01	1.373.099,99	16.328.389,73	16.371.086,37	
Receita Agropecuaria	0,00	0,00	0,00	0,00	0,00	0,00	0,00	
Receita Industrial	0,00	0,00	0,00	0,00	0,00	0,00	0,00	
Receita de Servicos	879.280,41	814.210,54	689.639,76	744.177,85	20.502.669,53	29.327.275,65	30.346.724,61	
Transferencias Correntes	76.759.604,76	62.365.684,88	71.531.992,56	69.362.372,57	80.908.934,65	899.111.350,03	901.225.493,77	
Cota-Parte do FPM	9.037.955,90	8.315.266,72	7.911.695,01	9.943.560,46	15.450.298,98	119.821.017,35	119.821.017,35	
Cota-Parte do ICMS	36.333.830,62	27.121.567,41	28.917.504,50	30.552.307,16	38.380.443,26	372.470.699,69	373.058.785,96	
Cota-Parte do IPVA	3.961.228,44	3.552.170,17	3.112.850,06	2.860.036,96	5.581.318,14	89.506.781,40	90.843.637,46	
Cota-Parte do ITR	36.254,24	161.542,89	681.314,71	60.268,64	38.150,54	1.123.809,76	1.258.119,44	
Transferencias da LC 87/1996	0,00	0,00	0,00	0,00	0,00	0,00	0,00	
Transferencias da LC 61/1989	123.549,91	186.868,17	200.497,51	139.436,70	180.122,17	2.193.327,39	2.248.219,12	
Transferencias do FUNDEB	14.427.294,73	10.909.021,42	12.389.637,95	12.691.504,40	15.468.314,74	159.290.198,09	159.290.198,09	
Outras Transferencias Correntes	12.839.490,92	12.119.248,10	18.318.492,82	13.115.258,25	7.790.286,82	154.705.516,35	154.705.516,35	
Outras Receitas Correntes	6.801.310,60	6.334.287,50	6.179.481,82	7.388.351,99	-12.256.950,72	41.275.352,44	38.294.524,31	
DEDUcoes (II)	14.166.755,34	11.917.229,73	12.558.849,55	14.623.368,00	17.815.025,06	161.245.452,46	156.291.238,65	
Contribuicao do Servidor para o Plano de Previdencia	3.286.093,44	3.450.566,43	3.449.727,01	3.430.772,18	3.889.869,83	35.639.412,59	31.350.000,00	
Compensacao Financeira entre Regimes de Previdencia	405.186,01	187.612,10	367.438,18	1.877.897,80	1.457.155,60	6.378.944,96	3.600.000,00	
Rendimentos de Aplicacoes de Recursos Previdenciarios	0,00	0,00	0,00	0,00	0,00	0,00	0,00	
Deducao de Receita para Formacao do FUNDEB	9.898.563,89	7.704.563,20	8.164.772,36	8.711.122,02	11.255.999,63	115.683.206,91	117.797.350,65	
Vencimento dos agentes comunitarios de saude e dos agentes de combate as endemias (EC 120/2022)	576.912,00	574.488,00	576.912,00	603.576,00	1.212.000,00	3.543.888,00	3.543.888,00	
RECEITA CORRENTE LIQUIDA (III) = (I - II)	110.171.260,13	97.711.639,24	105.237.509,04	101.500.659,85	118.707.960,45	1.287.659.468,64	1.355.130.033,74	
(-) Transferencias obrigatorias da Uniao relativas as emendas individuais (art.166-A, par.1, da CF) (IV)	92.816,76	51.781,25	66.487,03	50.143,35	73.923,82	3.309.820,56	3.309.820,56	
RECEITA CORRENTE LIQUIDA AJUSTADA PARA CALCULO DOS LIMITES DE ENDIVIDAMENTO (V) = (III - IV)	110.078.443,37	97.659.857,99	105.171.022,01	101.450.516,50	118.634.036,63	1.284.349.648,08	1.351.820.213,18	
(-) Transferencias obrigatorias da Uniao relativas as emendas de bancada (art.166-A, par.16, da CF) (VI)	0,00	0,00	0,00	0,00	0,00	0,00	0,00	
RECEITA CORRENTE LIQUIDA AJUSTADA PARA CALCULO DOS LIMITES DA DESPESA COM PESSOA (VII) = (V - VI)	110.078.443,37	97.659.857,99	105.171.022,01	101.450.516,50	118.634.036,63	1.284.349.648,08	1.351.820.213,18	

CN-SIFPM	MUNICIPIO DE LIMEIRA	CONAM
Relatorio Resumido da Execução Orcamentaria Demonstrativo da Receita Corrente Líquida Orcamentos Fiscal e Da Seguridade Social		
RREO - ANEXO 3 (LRF, Art.53, inciso I)	Periodo de Referencia: JANEIRO/2022 A DEZEMBRO/2022	R\$ 1,00

CONAM-RREO3-2022-2.2

FONTE:CN-SIFPM - Sistema Integrado de Financas Publicas Municipais, Unidade responsavel- CONTABILIDADE, Data da emissao 26/JAN/2023 e hora de emissao 15:39

Os dados da entidade SAAE-SERVICO AUTONOMO AGUA E ESGOTO foram extraídos do sistema .
Os dados da entidade FUNDO MUNICIPAL DE SAUDE foram extraídos do sistema .

Nota: Apos a Reforma Previdenciaria, consignada na Emenda Constitucional No. 40, de 29 de maio de 2003, as receitas e despesas da previdencia foram separadas das demais receitas e despesas da seguridade social (assistencia social e saude).

Dessa forma, quando na LRF, editada anteriormente a EC 40, sao citadas a previdencia e assistencia social, deve-se entender apenas previdencia, a luz das normas constitucionais.

- Entidade(s) sem arquivo(s) XML referente ao periodo selecionado:

Entidade: 01 PREFEITURA MUNICIPAL sem arquivo(s) XML do(s) mes(es): 13
 Entidade: 02 CAMARA MUNICIPAL sem arquivo(s) XML do(s) mes(es): 13
 Entidade: 04 CEPROSOM-CENTRO PROMOCÃO SOCIAL sem arquivo(s) XML do(s) mes(es): 13
 Entidade: 08 EMDL - EMPRESA DE DESENVOLVIMENTO DE LIMEIRA sem arquivo(s) XML do(s) mes(es): 13
 Entidade: 10 INSTITUTO DE PREVIDENCIA MUNICIPAL DE LIMEIRA-IPML sem arquivo(s) XML do(s) mes(es): 13

JOSE APARECIDO VIDOTTI
SECRETARIO MUNICIPAL DE FAZENDA

ANTONIO APARECIDO DE PAIVA
ASSESSOR EXECUTIVO

LUIS ANTONIO FABER
DIRETOR GERAL DE FAZENDA

ANTONIO CARLOS FIRMINO FILHO
GERENTE DA DIVISAO DE CONTABILIDADE
CRC-1SP 289771/O-0

JOSE DE JESUS VENDEMIATTI CHAVES
SUPERVISOR DE TESOUREARIA

CN-SIFPM	MUNICIPIO DE LIMEIRA	CONAM
RELATORIO RESUMIDO DA EXECUCAO ORCAMENTARIA DEMONSTRATIVO DAS RECEITAS E DESPESAS PREVIDENCIARIAS DO REGIME PROPRIO DE PREVIDENCIA DOS SERVIDORES ORCAMENTO FISCAL E DA SEGURIDADE SOCIAL Periodo de Referencia: JANEIRO a DEZEMBRO 2022 / BIMESTRE: NOVEMBRO-DEZEMBRO		
RREO-Anexo 4 (LRF,Art.53,inciso II)		Em Reais

REGIME PROPRIO DE PREVIDENCIA DOS SERVIDORES - RPPS

FUNDO EM CAPITALIZACAO (PLANO PREVIDENCIARIO)

RECEITAS PREVIDENCIARIAS - RPPS (FUNDO EM CAPITALIZACAO)	PREVISAO ATUALIZADA	RECEITAS REALIZADAS
	(a)	Ate o Bimestre (b)
RECEITAS CORRENTES (I)	134.345.000,00	61.603.718,84
Receita de Contribuicoes dos Segurados	29.950.000,00	27.211.428,08
Ativo	29.150.000,00	26.626.099,18
Inativo	500.000,00	553.438,59
Pensionista	300.000,00	31.890,31
Receita de Contribuicoes Patronais	31.695.000,00	30.146.983,41
Ativo	31.695.000,00	30.146.983,41
Inativo		
Pensionista		
Receita Patrimonial	67.800.000,00	457.794,56
Receitas Imobiliarias		
Receitas de Valores Mobiliarios	67.800.000,00	457.794,56
Outras Receitas Patrimoniais		
Receita de Servicos		
Outras Receitas Correntes	4.900.000,00	3.787.512,79
Compensacao Financeira entre os Regimes	700.000,00	
Receita de Aportes Periodicos para Amortizacao de Deficit		
Atuarial do RPPS (II)1	4.200.000,00	3.682.000,92
Demais Receitas Correntes		105.511,87
RECEITAS DE CAPITAL (III)		
Alienacao de Bens, Direitos e Ativos		
Amortizacao de Empréstimos		
Outras Receitas de Capital		
TOTAL DAS RECEITAS DO FUNDO EM CAPITALIZACAO - (IV)=(I+III-II)	130.145.000,00	57.921.717,92

DESPESAS PREVIDENCIARIAS - RPPS (FUNDO EM CAPITALIZACAO)	DOTACAO ATUALIZADA	DESPESAS	DESPESAS	DESPESAS	INSCRITAS EM
		EMPENHADAS	LIQUIDADAS	PAGAS	RESTOS A PAGAR
	(c)	Ate o Bimestre (d)	Ate o Bimestre (e)	Ate o Bimestre (f)	No Exercicio (g)
Beneficios	*	51.631.444,63	51.631.444,63	46.447.642,63	
Aposentadorias	*	45.598.655,09	45.598.655,09	41.016.942,97	
Pensoes por Morte	*	6.032.789,54	6.032.789,54	5.430.699,66	
Outras Despesas Previdenciarias	*	224.907,06	224.907,06	224.907,06	
Compensacao Financeira entre os Regimes	*				
Demais Despesas Previdenciarias	*	224.907,06	224.907,06	224.907,06	
TOTAL DAS DESPESAS DO FUNDO EM CAPITALIZACAO (V)	*	51.856.351,69	51.856.351,69	46.672.549,69	

MUNICIPIO DE LIMEIRA				CONAM
RELATORIO RESUMIDO DA EXECUCAO ORCAMENTARIA				
DEMONSTRATIVO DAS RECEITAS E DESPESAS PREVIDENCIARIAS DO REGIME PROPRIO DE PREVIDENCIA DOS SERVIDORES				
ORCAMENTO FISCAL E DA SEGURIDADE SOCIAL				
Periodo de Referencia: JANEIRO a DEZEMBRO 2022 / BIMESTRE: NOVEMBRO-DEZEMBRO				
RREO-Anexo 4 (LRF,Art.53,inciso II)				Em Reais
RESULTADO PREVIDENCIARIO - FUNDO EM CAPITALIZACAO (VI)=(IV-V) 2		6.065.366,23	6.065.366,23	11.249.168,23
RECURSOS RPPS ARRECADADOS EM EXERCICIOS ANTERIORES				PREVISAO ORCAMENTARIA
Valor				
RESERVA ORCAMENTARIA DO RPPS				PREVISAO ORCAMENTARIA
Valor				52.650.000,00
APORTES DE RECURSOS PARA O FUNDO EM CAPITALIZACAO DO RPPS				APORTES REALIZADOS
Plano de Amortizacao - Contribuicao Patronal Suplementar				
Plano de Amortizacao - Aporte Periodico de Valores Predefinidos				
Outros Aportes para o RPPS				
Recursos para Cobertura de Deficit Financeiro				
BENS E DIREITOS DO RPPS (FUNDO EM CAPITALIZACAO)				SALDO ATUAL
Caixa e Equivalentes de Caixa				0,00
Investimentos e Aplicacoes				679.205.538,78
Outros Bens e Direitos				
FUNDO EM REPARTICAO (PLANO FINANCEIRO)				
RECEITAS PREVIDENCIARIAS - RPPS (FUNDO EM REPARTICAO)		PREVISAO ATUALIZADA		RECEITAS REALIZADAS
		(a)		Ate o Bimestre (b)
RECEITAS CORRENTES (VII)		58.485.000,00		52.405.592,01
Receita de Contribuicoes dos Segurados		1.400.000,00		1.107.342,50
Ativo		630.000,00		561.523,46
Inativo		350.000,00		503.930,05
Pensionista		420.000,00		41.888,99
Receita de Contribuicoes Patronais		53.485.000,00		48.172.473,18
Ativo		53.485.000,00		48.172.473,18
Inativo				
Pensionista				
Receita Patrimonial		700.000,00		
Receitas Imobiliarias				
Receitas de Valores Mobiliarios		700.000,00		
Outras Receitas Patrimoniais				
Receitas de Servicos				
Outras Receitas Correntes		2.900.000,00		3.125.776,33
Compensacao Financeira entre os Regimes		2.900.000,00		3.043.891,56
Demais Receitas Correntes				81.884,77
RECEITAS DE CAPITAL (VIII)				
Alienacao de Bens, Direitos e Ativos				
Amortizacao de Empréstimos				
Outras Receitas de Capital				
TOTAL DAS RECEITAS DO FUNDO EM REPARTICAO - (IX)=(VII+VIII)		58.485.000,00		52.405.592,01

MUNICIPIO DE LIMEIRA				CONAM
RELATORIO RESUMIDO DA EXECUCAO ORCAMENTARIA				
DEMONSTRATIVO DAS RECEITAS E DESPESAS PREVIDENCIARIAS DO REGIME PROPRIO DE PREVIDENCIA DOS SERVIDORES				
ORCAMENTO FISCAL E DA SEGURIDADE SOCIAL				
Periodo de Referencia: JANEIRO a DEZEMBRO 2022 / BIMESTRE: NOVEMBRO-DEZEMBRO				
RREO-Anexo 4 (LRF,Art.53,inciso II)				Em Reais
DESPESAS PREVIDENCIARIAS - RPPS (FUNDO EM REPARTICAO)		DOTACAO ATUALIZADA	DESPESAS EMPENHADAS	DESPESAS LIQUIDADAS
		(c)	Ate o Bimestre (d)	Ate o Bimestre (e)
				DESPESAS PAGAS (f)
				INSCRITAS EM RESTOS A PAGAR NAO PROCESSADOS (g)
Beneficios	*	38.355.899,24	38.355.899,24	34.193.878,94
Aposentadorias	*	31.731.822,76	31.731.822,76	28.262.191,63
Pensos por Morte	*	6.624.076,48	6.624.076,48	5.931.687,31
Outras Despesas Previdenciarias	*	143.858,63	143.858,63	143.858,63
Compensacao Financeira entre os Regimes	*			
Demais Despesas Previdenciarias	*	143.858,63	143.858,63	143.858,63
TOTAL DAS DESPESAS DO FUNDO EM REPARTICAO (X)	*	38.499.757,87	38.499.757,87	34.337.737,57
RESULTADO PREVIDENCIARIO - FUNDO EM REPARTICAO (XI)=(IX-X) 2			13.905.834,14	13.905.834,14
APORTES DE RECURSOS PARA O FUNDO EM REPARTICAO DO RPPS				APORTES REALIZADOS
Recursos para Cobertura de Insuficiencias Financeiras				
Recursos para Formacao de Reserva				
BENS E DIREITOS DO RPPS (FUNDO EM REPARTICAO)				SALDO ATUAL
Caixa e Equivalentes de Caixa				617.086,06
Investimentos e Aplicacoes				
Outros Bens e Direitos				
ADMINISTRACAO DO REGIME PROPRIO DE PREVIDENCIA DOS SERVIDORES - RPPS				
RECEITAS DA ADMINISTRACAO - RPPS		PREVISAO ATUALIZADA		RECEITAS REALIZADAS
		(a)		Ate o Bimestre (b)
RECEITAS CORRENTES				
TOTAL DAS RECEITAS DA ADMINISTRACAO RPPS - (XII)				

MUNICIPIO DE LIMEIRA						CONAM
RELATORIO RESUMIDO DA EXECUCAO ORCAMENTARIA						
DEMONSTRATIVO DAS RECEITAS E DESPESAS PREVIDENCIARIAS DO REGIME PROPRIO DE PREVIDENCIA DOS SERVIDORES						
ORCAMENTO FISCAL E DA SEGURIDADE SOCIAL						
Periodo de Referencia: JANEIRO a DEZEMBRO 2022 / BIMESTRE: NOVEMBRO-DEZEMBRO						
RREO-Anexo 4 (LRF,Art.53,inciso II)						Em Reais
DESPESAS DA ADMINISTRACAO - RPPS	DOTACAO ATUALIZADA	DESPESAS EMPENHADAS	DESPESAS LIQUIDADAS	DESPESAS PAGAS	INSCRITAS EM RESTOS A PAGAR NAO PROCESSADOS	
					Ate o Bimestre (d)	Ate o Bimestre (e)
(c)	(d)	(e)	(f)	(g)		
DESPESAS CORRENTES (XIII)	*	3.243.852,90	3.161.546,90	3.051.542,88		
Pessoal e Encargos Sociais	*	1.597.876,61	1.597.876,61	1.490.449,59		
Demais Despesas Correntes	*	1.645.976,29	1.563.670,29	1.561.093,29		
DESPESAS DE CAPITAL (XIV)	*	73.509,51	73.509,51	73.509,51		
TOTAL DAS DESPESAS DA ADMINISTRACAO RPPS (XV)=(XIII+XIV)	*	3.317.362,41	3.235.056,41	3.125.052,39		
RESULTADO DA ADMINISTRACAO RPPS (XVI)=(XII-XV)		(3.317.362,41)	(3.235.056,41)	(3.125.052,39)	---	
BENS E DIREITOS DA ADMINISTRACAO DO RPPS				SALDO ATUAL		
Caixa e Equivalentes de Caixa				143.567,39		
Investimentos e Aplicacoes						
Outros Bens e Direitos						
BENEFICIOS PREVIDENCIARIOS MANTIDOS PELO TESOIRO						
RECEITAS PREVIDENCIARIAS (BENEFICIOS MANTIDOS PELO TESOIRO)	PREVISAO ATUALIZADA		RECEITAS REALIZADAS			
	(a)		Ate o Bimestre (b)			
Contribuicoes dos Servidores						
Demais Receitas Previdenciarias						
TOTAL DAS RECEITAS (BENEFICIOS MANTIDOS PELO TESOIRO) (XVII)						
DESPESAS PREVIDENCIARIAS (BENEFICIOS MANTIDOS PELO TESOIRO)	DOTACAO ATUALIZADA	DESPESAS EMPENHADAS	DESPESAS LIQUIDADAS	DESPESAS PAGAS	INSCRITAS EM RESTOS A PAGAR NAO PROCESSADOS	
	(c)	(d)	(e)	(f)	No Exercicio (g)	
Aposentadorias	*					
Pensoes	*					
Outras Despesas Previdenciarias	*					
TOTAL DAS DESPESAS (BENEFICIOS MANTIDOS PELO TESOIRO) (XVIII)	*					
RESULTADO DOS BENEFICIOS MANTIDOS PELO TESOIRO (XIX) = (XVII-XVIII)2			0,00	0,00	0,00	---

CONAM-RREO4-2022-2.1

MUNICIPIO DE LIMEIRA						CONAM
RELATORIO RESUMIDO DA EXECUCAO ORCAMENTARIA						
DEMONSTRATIVO DAS RECEITAS E DESPESAS PREVIDENCIARIAS DO REGIME PROPRIO DE PREVIDENCIA DOS SERVIDORES						
ORCAMENTO FISCAL E DA SEGURIDADE SOCIAL						
Periodo de Referencia: JANEIRO a DEZEMBRO 2022 / BIMESTRE: NOVEMBRO-DEZEMBRO						
RREO-Anexo 4 (LRF,Art.53,inciso II)						Em Reais

Os dados da entidade SAAE-SERVICO AUTONOMO AGUA E ESGOTO

foram extraídos do sistema .

Os dados da entidade FUNDO MUNICIPAL DE SAUDE

foram extraídos do sistema .

(*)Valores não informados considerando que na Lei Orcamentaria, a discriminacao da despesa, quanto a sua natureza, foi elaborada por categoria economica, grupo de natureza de despesa e modalidade de aplicacao, nos termos do artigo 6o. da Portaria Interministerial STN/SOF No. 163/2001 e alteracoes posteriores.

Notas:

- Como a Portaria MPS 746/2011 determina que os recursos provenientes desses aportes devem permanecer aplicados, no minimo, por 5 (cinco) anos, essa receita não devera compor o total das receitas previdenciarias do periodo de apuracao.
- O resultado previdenciario podera ser apresentado por meio da diferenca entre previsao atualizada da receita e a dotacao atualizada da despesa e entre a receita realizada ate o bimestre e despesas empenhadas, liquidadas e pagas ate o bimestre do exercicio de referencia.
- Durante o exercicio, somente as despesas liquidadas são consideradas executadas. O controle no ultimo bimestre e direcionado a coluna de "Despesas Empenhadas", cujo valor devera ser igual a soma dos valores das colunas "Despesas Liquidadas" e "Inscritas em Restos a Pagar Nao Processados". Dessa forma, para maior transparencia, as despesas para fins de controle, estão segregadas em:
 - Despesas liquidadas(executadas) são aquelas em que houve a entrega do material ou servico, nos termos do artigo 63 da Lei 4.320/64;
 - Despesas empenhadas mas não liquidadas, inscritas em Restos a Pagar não processados, consideradas liquidadas no encerramento do exercicio, por força do artigo 35, inciso II da Lei 4.320/64.

JOSE APARECIDO VIDOTTI
SECRETARIO MUNICIPAL DE FAZENDA

ANTONIO APARECIDO DE PAIVA
ASSESSOR EXECUTIVO

LUIS ANTONIO FABER
DIRETOR GERAL DE FAZENDA

ANTONIO CARLOS FIRMINO FILHO
GERENTE DA DIVISAO DE CONTABILIDADE
CRC-1SP 289771/O-0

JOSE DE JESUS VENDEMIATTI CHAVES
SUPERVISOR DE TESOURARIA

CN-SIFPM		MUNICIPIO DE LIMEIRA		CONAM	
RELATORIO RESUMIDO DA EXECUCAO ORCAMENTARIA					
DEMONSTRATIVO DOS RESULTADOS PRIMARIO E NOMINAL - ESTADOS, DISTRITO FEDERAL E MUNICIPIOS					
ORCAMENTOS FISCAL E DA SEGURIDADE SOCIAL					
Periodo de Referencia: JANEIRO a DEZEMBRO 2022 / BIMESTRE: NOVEMBRO-DEZEMBRO					
RREO - ANEXO 6 (LRF, art. 53, inciso III)					
Em reais					
ACIMA DA LINHA					
RECEITAS PRIMARIAS			Ate o Bimestre/2022		
			PREVISAO ATUALIZADA	RECEITAS REALIZADAS (a)	
RECEITAS CORRENTES (I)			1.393.623.921,74	1.333.221.714,19	
Impostos, Taxas e Contribuicoes de Melhoria			381.123.986,13	381.123.986,13	
IPTU			130.674.831,40	130.674.831,40	
ISS			146.393.713,53	146.393.713,53	
ITBI			26.778.242,82	26.778.242,82	
IRRF			46.839.804,31	46.839.804,31	
Outros Impostos, Taxas e Contribuicoes de Melhoria			30.437.394,07	30.437.394,07	
Contribuicoes			51.310.585,97	55.599.998,56	
Receita Patrimonial			109.119.957,60	42.466.958,29	
Aplicacoes Financeiras (II)			92.748.871,23	26.138.568,56	
Outras Receitas Patrimoniais			16.371.086,37	16.328.389,73	
Transferencias Correntes			783.428.143,12	783.428.143,12	
Cota-Parte do FPM			97.884.336,04	97.884.336,04	
Cota-Parte do ICMS			297.976.560,00	297.976.560,00	
Cota-Parte do IPVA			71.605.423,73	71.605.423,73	
Cota-Parte do ITR			899.047,94	899.047,94	
Transferencias da LC 87/1996			0,00	0,00	
Transferencias da LC 61/1989			1.754.661,76	1.754.661,76	
Transferencias do FUNDEB			159.290.198,09	159.290.198,09	
Outras Transferencias Correntes			154.017.915,56	154.017.915,56	
Demais Receitas Correntes			68.641.248,92	70.602.628,09	
Outras Receitas Financeiras (III)			0,00	212.922,02	
Receitas Correntes Restantes			68.641.248,92	70.389.706,07	
RECEITAS PRIMARIAS CORRENTES (IV)=(I-II-III)			1.300.875.050,51	1.306.870.223,61	
RECEITAS DE CAPITAL (V)			41.546.402,67	41.546.402,67	
Operacoes de Credito (VI)			28.611.393,24	28.611.393,24	
Amortizacao de Empréstimos (VII)			0,00	0,00	
Alienacao de Bens			3.862.883,94	3.862.883,94	
Receitas de Alienacao de Investimentos Temporarios (VIII)			0,00	0,00	
Receitas de Alienacao de Investimentos Permanentes (IX)			0,00	0,00	
Outras Alienacoes de Bens			3.862.883,94	3.862.883,94	
Transferencias de Capital			10.456.604,31	10.456.604,31	
Convenios			9.637.875,31	9.637.875,31	
Outras Transferencias de Capital			818.729,00	818.729,00	
Outras Receitas de Capital			-1.384.478,82	-1.384.478,82	
Outras Receitas de Capital Nao Primarias (X)			0,00	0,00	
Outras Receitas de Capital Primarias			-1.384.478,82	-1.384.478,82	
RECEITAS PRIMARIAS DE CAPITAL (XI)=(V-VI-VII-VIII-IX-X)			12.935.009,43	12.935.009,43	
RECEITA PRIMARIA TOTAL (XII)=(IV+XI)			1.313.810.059,94	1.319.805.233,04	

CN-SIFPM		MUNICIPIO DE LIMEIRA		CONAM		
RELATORIO RESUMIDO DA EXECUCAO ORCAMENTARIA						
DEMONSTRATIVO DOS RESULTADOS PRIMARIO E NOMINAL - ESTADOS, DISTRITO FEDERAL E MUNICIPIOS						
ORCAMENTOS FISCAL E DA SEGURIDADE SOCIAL						
Periodo de Referencia: JANEIRO a DEZEMBRO 2022 / BIMESTRE: NOVEMBRO-DEZEMBRO						
RREO - ANEXO 6 (LRF, art. 53, inciso III)						
Em reais						
Ate o Bimestre/2022						
DESPESAS PRIMARIAS	DOTACAO ATUALIZADA	DESPESAS EMPENHADAS	DESPESAS LIQUIDADAS	DESPESAS PAGAS (a)	RESTOS A PAGAR	
					RESTOS A PAGAR PROCESSADOS PAGOS (b)	LIQUIDADOS PAGOS (c)
DESPESAS CORRENTES (XIII)	1.264.958.385,88	1.222.494.142,81	1.181.700.048,10	1.118.639.792,78	55.129.034,47	34.890.611,21
Pessoal e Encargos Sociais	587.595.079,27	576.636.319,84	566.961.959,73	526.853.757,73	34.910.920,97	38.070,70
Juros e Encargos da Divida (XIV)	31.867.000,00	31.866.641,66	31.866.641,66	31.866.641,66	0,00	0,00
Outras Despesas Correntes	645.496.306,61	613.991.181,31	582.871.446,71	559.919.393,39	20.218.113,50	34.852.540,51
DESPESAS PRIMARIAS CORRENTES (XV)=(XIII-XIV)	1.233.091.385,88	1.190.627.501,15	1.149.833.406,44	1.086.773.151,12	55.129.034,47	34.890.611,21
DESPESAS DE CAPITAL (XVI)	207.594.685,76	62.878.489,60	61.423.530,29	59.477.651,02	43.865,15	1.645.837,55
Investimentos	179.280.685,76	38.817.745,53	37.362.786,22	35.416.906,95	43.865,15	1.645.837,55
Inversoes Financeiras	4.247.100,00	0,00	0,00	0,00	0,00	0,00
Concessao de Empréstimos e Financiamentos (XVII)	0,00	0,00	0,00	0,00	0,00	0,00
Aquisicao de Titulo de Capital ja Integralizado (XVIII)	0,00	0,00	0,00	0,00	0,00	0,00
Aquisicao de Titulo de Credito (XIX)	0,00	0,00	0,00	0,00	0,00	0,00
Demais Inversoes Financeiras	4.247.100,00	0,00	0,00	0,00	0,00	0,00
Amortizacao da Divida (XX)	24.066.900,00	24.060.744,07	24.060.744,07	24.060.744,07	0,00	0,00
DESPESAS PRIMARIAS DE CAPITAL (XXI)=(XVI-XVII-XVIII-XIX-XX)	183.527.785,76	38.817.745,53	37.362.786,22	35.416.906,95	43.865,15	1.645.837,55
RESERVA DE CONTINGENCIA (XXII)	853.000,00	0,00	0,00	0,00	0,00	0,00
DESPESA PRIMARIA TOTAL (XXIII)=(XV+XXI+XXII)	1.417.472.171,64	1.229.445.246,68	1.187.196.192,66	1.122.190.058,07	55.172.899,62	36.536.448,76
RESULTADO PRIMARIO - Acima da Linha (XXIV)=[XIIa - (XXIIIa+XXIIIb+XXIIIc)]					105.905.826,59	
META FISCAL PARA O RESULTADO PRIMARIO					VALOR CORRENTE	
Meta fixada no Anexo de Metas Fiscais da LDO para o exercicio de referencia					-107.737.000,00	

CN-SIFPM		MUNICIPIO DE LIMEIRA		CONAM
RELATORIO RESUMIDO DA EXECUCAO ORCAMENTARIA				
DEMONSTRATIVO DOS RESULTADOS PRIMARIO E NOMINAL - ESTADOS, DISTRITO FEDERAL E MUNICIPIOS				
ORCAMENTOS FISCAL E DA SEGURIDADE SOCIAL				
Periodo de Referencia: JANEIRO a DEZEMBRO 2022 / BIMESTRE: NOVEMBRO-DEZEMBRO				
RREO - ANEXO 6 (LRF, art. 53, inciso III)				Em reais
JUROS NOMINAIS		Ate o Bimestre/2022		
		VALOR INCORRIDO		
JUROS, ENCARGOS E VARIACOES MONETARIAS ATIVOS (XXV)		23.882.500,94		
JUROS, ENCARGOS E VARIACOES MONETARIAS PASSIVOS (XXVI)		51.100.423,50		
RESULTADO NOMINAL - Acima da Linha (XXVII)=XXIV + (XXV-XXVI)		78.687.904,03		
META FISCAL PARA O RESULTADO NOMINAL		VALOR CORRENTE		
Meta fixada no Anexo de Metas Fiscais da LDO para o exercicio de referencia		-65.510.000,00		
ABAIXO DA LINHA				
CALCULO DO RESULTADO NOMINAL		Saldo em 31/Dez/2021 (a)	Saldo ate o Bimestre/2022 (b)	
DIVIDA CONSOLIDADA (XXVIII)		421.669.458,45	404.420.562,08	
DEDUÇÕES (XXIX)		732.547.472,61	878.380.239,51	
Disponibilidade de Caixa		121.426.139,88	185.621.030,17	
Disponibilidade de Caixa Bruta		184.435.846,65	262.921.945,32	
(-) Restos a Pagar Processados (XXX)		63.009.706,77	74.496.331,19	
(-) Depósitos Restituíveis e Valores Vinculados		0,00	2.804.583,96	
Demais Haveres Financeiros		611.121.332,73	692.759.209,34	
DIVIDA CONSOLIDADA LIQUIDA (XXXI)=(XXVIII-XXX)		-310.878.014,16	-473.959.677,43	
RESULTADO NOMINAL - Abaixo da Linha (XXXII)=(XXXIa-XXXIb)		163.081.663,27		
AJUSTE METODOLOGICO		Ate o Bimestre/2022		
VARIACAO SALDO RPP=(XXXIII)=(XXXa-XXXb)		-11.486.624,42		
RECEITA DE ALIENACAO DE INVESTIMENTOS PERMANENTES (IX)		0,00		
PASSIVOS RECONHECIDOS NA DC (XXXIV)		2.288.218,05		
VARIACAO CAMBIAL (XXXV)		0,00		
PAGAMENTO DE PRECATORIOS INTEGRANTES DA DC (XXXVI)		0,00		
AJUSTES RELATIVOS AO RPPS (XXXVII)		0,00		
OUTROS AJUSTES (XXXVIII)		0,00		
RESULTADO NOMINAL AJUSTADO - Abaixo da Linha (XXXIX)=(XXXII-XXXIII-IX+XXXIV+XXXV-XXXVI+XXXVII+XXXVIII)		176.856.505,74		
RESULTADO PRIMARIO - Abaixo da Linha (XL)=XXXIX-(XXV-XXVI)		204.074.428,30		
INFORMACOES ADICIONAIS		PREVISAO ORCAMENTARIA		
SALDO DE EXERCICIOS ANTERIORES				
Recursos Arrecadados em Exercicios Anteriores- RPPS				
Superavit financeiro Utilizado para Abertura e Reabertura de Creditos Adicionais		38.957.732,47		
RESERVA ORCAMENTARIA DO RPPS		0,00		

CN-SIFPM		MUNICIPIO DE LIMEIRA		CONAM
RELATORIO RESUMIDO DA EXECUCAO ORCAMENTARIA				
DEMONSTRATIVO DOS RESULTADOS PRIMARIO E NOMINAL - ESTADOS, DISTRITO FEDERAL E MUNICIPIOS				
ORCAMENTOS FISCAL E DA SEGURIDADE SOCIAL				
Periodo de Referencia: JANEIRO a DEZEMBRO 2022 / BIMESTRE: NOVEMBRO-DEZEMBRO				
RREO - ANEXO 6 (LRF, art. 53, inciso III)				Em reais

CONAM-RREO6-2022-2.2

FONTE:CN-SIFPM - Sistema Integrado de Financas Publicas Municipais, Unidade responsavel- CONTABILIDADE, Data da emissao 27/JAN/2023 e hora de emissao 14:45

Os dados da entidade SAAE-SERVICO AUTONOMO AGUA E ESGOTO foram extraidos do sistema .

Os dados da entidade FUNDO MUNICIPAL DE SAUDE foram extraidos do sistema .

NOTA:

- Entidade(s) sem arquivo(s) XML referente ao periodo selecionado:

Entidade: 02 CAMARA MUNICIPAL sem arquivo(s) XML do(s) mes(es): 13
 Entidade: 04 CEPROSOM-CENTRO PROMOCAO SOCIAL sem arquivo(s) XML do(s) mes(es): 13
 Entidade: 08 EMDL - EMPRESA DE DESENVOLVIMENTO DE LIMEIRA sem arquivo(s) XML do(s) mes(es): 13
 Entidade: 10 INSTITUTO DE PREVIDENCIA MUNICIPAL DE LIMEIRA-IPML sem arquivo(s) XML do(s) mes(es): 13

JOSE APARECIDO VIDOTTI
SECRETARIO MUNICIPAL DE FAZENDA

ANTONIO APARECIDO DE PAIVA
ASSESSOR EXECUTIVO SECR. DE FAZENDA

LUIS ANTONIO FABER
DIRETOR GERAL DE FAZENDA

ANTONIO CARLOS FIRMINO FILHO
GERENTE DA DIVISAO DE CONTABILIDADE
CRC-1SP 289771/0-0

JOSE DE JESUS VENDEMIATTI CHAVES
SUPERVISOR DE TESOUREARIA

MUNICIPIO DE LIMEIRA													CONAM
Relatorio Resumido da Execucao Orcamentaria													
Demonstrativo dos Restos a Pagar por Poder e Orgao													
Orcamentos Fiscal e da Seguridade Social													
RREO - Anexo 7 (LRF, art. 53, inciso V)													Em Reais
Periodo de Referencia: JANEIRO a DEZEMBRO 2022 / BIMESTRE: NOVEMBRO-DEZEMBRO													
PODER / ORGAO	Restos a Pagar Processados					Restos a Pagar Nao Processados					Saldo Total		
	Inscritos		Pagos	Cancelados	Saldo	Inscritos		Liquidados	Pagos	Cancelados		Saldo	
	Em Exercicios Anteriores	Em 31 de dezembro/ 2021				Em Exercicios Anteriores	Em 31 de dezembro/ 2021						
	(a)	(b)	(c)	(d)	e=(a+b)-(c+d)	(f)	(g)	(h)	(i)	(j)		k=(f+g)-(i+j)	L=(e+k)
RESTOS A PAGAR (EXCETO INTRAORCAM.) (I)	231.548,53	55.173.174,74	55.172.899,62	0,00	231.823,65	69.151,05	39.837.682,55	36.536.448,76	36.536.448,76	0,00	3.370.384,84	3.602.208,49	
PODER LEGISLATIVO	0,00	3.824,00	3.824,00	0,00	0,00	0,00	224.721,88	202.115,88	202.115,88	0,00	22.606,00	22.606,00	
CAMARA MUNICIPAL	0,00	3.824,00	3.824,00	0,00	0,00	0,00	224.721,88	202.115,88	202.115,88	0,00	22.606,00	22.606,00	
PODER EXECUTIVO	231.548,53	55.169.350,74	55.169.075,62	0,00	231.823,65	69.151,05	39.612.960,67	36.334.332,88	36.334.332,88	0,00	3.347.778,84	3.579.602,49	
ADMINISTRACAO DIRETA													
PREFEITURA MUNICIPAL													
GABINETE DO PREFEITO	0,00	217.154,36	217.154,36	0,00	0,00	0,00	0,00	0,00	0,00	0,00	0,00	0,00	
SECRETARIA DE ASSUNTOS JURIDICOS	0,00	487.202,02	487.202,02	0,00	0,00	0,00	327,87	327,87	327,87	0,00	0,00	0,00	
SECRETARIA DE COMUNICACAO SOCIAL	0,00	201.605,15	201.605,15	0,00	0,00	0,00	236.859,65	236.859,65	236.859,65	0,00	0,00	0,00	
SECRETARIA DE ADMINISTRACAO	0,00	5.502.269,25	5.502.269,25	0,00	0,00	0,00	559.733,04	367.157,50	367.157,50	0,00	192.575,54	192.575,54	
SECRETARIA DE GESTAO ESTRATEGICA	0,00	239.131,31	239.131,31	0,00	0,00	4.730,00	124.168,20	124.168,14	124.168,14	0,00	4.730,06	4.730,06	
SECRETARIA DE FAZENDA	198.317,50	4.152.711,14	4.152.711,14	0,00	198.317,50	0,00	1.022.914,48	1.010.836,31	1.010.836,31	0,00	12.078,17	210.395,67	
SECRETARIA MEIO AMBIENTE E AGRICULTURA	0,00	427.526,19	427.526,19	0,00	0,00	0,00	112.127,13	104.532,60	104.532,60	0,00	7.594,53	7.594,53	
SECRETARIA DE HABITACAO	0,00	142.923,50	142.923,50	0,00	0,00	0,00	232.120,13	222.936,83	222.936,83	0,00	9.183,30	9.183,30	
SECRETARIA SEGURANCA PUBL E DEFESA	0,00	1.868.274,31	1.868.274,31	0,00	0,00	13.397,51	568.251,36	492.680,10	492.680,10	0,00	88.968,77	88.968,77	
SECRETARIA DE URBANISMO	0,00	440.065,41	440.065,41	0,00	0,00	0,00	7.774,81	5.522,49	5.522,49	0,00	2.252,32	2.252,32	
SECRETARIA DE OBRAS E SERVICIOS PUBL	0,00	7.142.838,09	7.142.838,09	0,00	0,00	2.790,00	12.412.061,99	12.173.315,35	12.173.315,35	0,00	241.536,64	241.536,64	
SECRETARIA DE MOBILIDADE URBANA	0,00	1.767.792,60	1.767.792,60	0,00	0,00	41.655,22	4.660.651,29	3.835.169,34	3.835.169,34	0,00	867.137,17	867.137,17	
SECRETARIA DE SAUDE	17.780,69	7.090.205,06	7.090.205,06	0,00	17.780,69	0,00	14.703.387,13	13.443.828,47	13.443.828,47	0,00	1.259.558,66	1.277.339,35	
SECRETARIA DE EDUCACAO	15.450,34	14.414.826,05	14.414.826,05	0,00	15.450,34	6.160,32	2.181.235,99	1.986.194,80	1.986.194,80	0,00	201.201,51	216.651,85	
SECRETARIA DE DESENV, TURISMO E INDUSTRIA	0,00	208.509,47	208.509,47	0,00	0,00	0,00	281.641,44	277.661,06	277.661,06	0,00	3.980,38	3.980,38	
SECRETARIA DE CULTURA	0,00	465.604,30	465.604,30	0,00	0,00	0,00	5.443,09	5.443,09	5.443,09	0,00	0,00	0,00	
SECRETARIA DE ESPORTE E LAZER	0,00	391.645,12	391.645,12	0,00	0,00	0,00	1.087.606,77	683.682,11	683.682,11	0,00	403.924,66	403.924,66	
TOTAL DA PREFEITURA	231.548,53	45.160.283,33	45.160.283,33	0,00	231.548,53	68.733,05	38.196.304,37	34.970.315,71	34.970.315,71	0,00	3.294.721,71	3.526.270,24	

MUNICIPIO DE LIMEIRA													CONAM
Relatorio Resumido da Execucao Orcamentaria													
Demonstrativo dos Restos a Pagar por Poder e Orgao													
Orcamentos Fiscal e da Seguridade Social													
RREO - Anexo 7 (LRF, art. 53, inciso V)													Em Reais
Periodo de Referencia: JANEIRO a DEZEMBRO 2022 / BIMESTRE: NOVEMBRO-DEZEMBRO													
PODER / ORGAO	Restos a Pagar Processados					Restos a Pagar Nao Processados					Saldo Total		
	Inscritos		Pagos	Cancelados	Saldo	Inscritos		Liquidados	Pagos	Cancelados		Saldo	
	Em Exercicios Anteriores	Em 31 de dezembro/ 2021				Em Exercicios Anteriores	Em 31 de dezembro/ 2021						
	(a)	(b)	(c)	(d)	e=(a+b)-(c+d)	(f)	(g)	(h)	(i)	(j)		k=(f+g)-(i+j)	L=(e+k)
ADMINISTRACAO INDIRETA													
CEPROSOM-CENTRO PROMOCAO SOCIAL	0,00	2.182.678,82	2.182.678,82	0,00	0,00	0,00	1.017.218,12	964.578,99	964.578,99	0,00	52.639,13	52.639,13	
EMDEL - EMPRESA DE DESENVOLVIMENTO DE LIMEIRA	0,00	595.495,15	595.495,15	0,00	0,00	418,00	276.438,18	276.438,18	276.438,18	0,00	418,00	418,00	
INSTITUTO DE PREVIDENCIA MUNICIPAL DE LIMEIRA	0,00	7.230.893,44	7.230.618,32	0,00	275,12	0,00	123.000,00	123.000,00	123.000,00	0,00	0,00	275,12	
RESTOS A PAGAR (INTRAORCAMENTARIOS) (II)	1.525,93	7.603.457,57	7.603.457,57	0,00	1.525,93	0,00	25.727,25	25.726,25	25.726,25	0,00	1,00	1.526,93	
TOTAL (III)=(I + II)	233.074,46	62.776.632,31	62.776.357,19	0,00	233.349,58	69.151,05	39.863.409,80	36.562.175,01	36.562.175,01	0,00	3.370.385,84	3.603.735,42	

FONTE: CN-SIFPM - Sistema Integrado de Financas Publicas Municipais, Unidade responsavel- CONTABILIDADE, Data da emissao 26/JAN/2023 e hora de emissao 15:41
 Os dados da entidade SAAE-SERVICO AUTONOMO AGUA E ESGOTO foram extraidos do sistema .
 Os dados da entidade FUNDO MUNICIPAL DE SAUDE foram extraidos do sistema .
 - Entidade(s) sem arquivo(s) XML referente ao periodo selecionado:
 Entidade: 01 PREFEITURA MUNICIPAL sem arquivo(s) XML do(s) mes(es): 13
 Entidade: 02 CAMARA MUNICIPAL sem arquivo(s) XML do(s) mes(es): 13
 Entidade: 04 CEPROSOM-CENTRO PROMOCAO SOCIAL sem arquivo(s) XML do(s) mes(es): 13
 Entidade: 08 EMDEL - EMPRESA DE DESENVOLVIMENTO DE LIMEIRA sem arquivo(s) XML do(s) mes(es): 13
 Entidade: 10 INSTITUTO DE PREVIDENCIA MUNICIPAL DE LIMEIRA-IPML sem arquivo(s) XML do(s) mes(es): 13

JOSE APARECIDO VIDOTTI SECRETARIO MUNICIPAL DE FAZENDA
 ANTONIO APARECIDO DE PAIVA ASSESSOR EXECUTIVO
 LUIS ANTONIO FABER DIRETOR GERAL DE FAZENDA
 ANTONIO CARLOS FIRMINO FILHO GERENTE DA DIVISAO DE CONTABILIDADE
 JOSE DE JESUS VENDEMIATTI CHAVES SUPERVISOR DE TESOUREARIA
 CRC-1SP 289771/O-0

CN-SIFFM		MUNICIPIO DE LIMEIRA				CONAM
Relatorio Resumido da Execucao Orcamentaria						
Demonstrativo das Receitas e Despesas com Manutencao e Desenvolvimento do Ensino - MDE						
Orcamentos Fiscal e da Seguridade Social						
RREO - ANEXO 8 (LDB, art.72)	Periodo de Referencia: JANEIRO a DEZEMBRO 2022 / BIMESTRE: NOVEMBRO-DEZEMBRO					R\$ 1,00
RECEITA RESULTANTE DE IMPOSTOS (Arts. 212 e 212-A da Constituicao Federal)						
RECEITA RESULTANTE DE IMPOSTOS		PREVISAO ATUALIZADA (a)		RECEITAS REALIZADAS Ate o Bimestre (b)		
1 - RECEITA DE IMPOSTOS		350.686.592,06		350.686.592,06		
1.1- Receita Resultante do Imposto sobre a Propr.Predial e Ter.Urbana-IPTU		130.674.831,40		130.674.831,40		
1.2- Receita Resultante do Imposto sobre Transmissao Inter Vivos - ITBI		26.778.242,82		26.778.242,82		
1.3- Receita Resultante do Imposto sobre Servicos de Qualquer Natureza-ISS		146.393.713,53		146.393.713,53		
1.4- Receita Resultante do Imposto de Renda Retido na Fonte - IRRF		46.839.804,31		46.839.804,31		
2 - RECEITA DE TRANSFERENCIAS CONSTITUCIONAIS E LEGAIS		590.667.783,30		588.553.639,56		
2.1- Cota-Parte FPM		119.821.017,35		119.821.017,35		
2.1.1- Parcela referente a CF, art. 159, I, alinea b		110.498.009,01		110.498.009,01		
2.1.2- Parcela referente a CF, art. 159, I, alineas d e e		9.323.008,34		9.323.008,34		
2.2- Cota-Parte ICMS		373.058.785,96		372.470.699,69		
2.3- Cota-Parte IPI-Exportacao		2.248.219,12		2.193.327,39		
2.4- Cota-Parte ITR		1.258.119,44		1.123.809,76		
2.5- Cota-Parte IPVA		90.843.637,46		89.506.781,40		
2.6- Cota-Parte IOF-Ouro						
2.7- Compensacoes Financeiras Provenientes de Imp. e Transf.Constitucionais		3.438.003,97		3.438.003,97		
3 - TOTAL DA RECEITA RESULTANTE DE IMPOSTOS (1 + 2)		941.354.375,36		939.240.231,62		
4 - TOTAL DESTINADO AO FUNDEB - 20% DE ((2.1.1)+(2.2)+(2.3)+(2.4)+(2.5))		115.581.354,20		115.158.525,45		
5- VALOR MINIMO A SER APLICADO ALEM DO VALOR DESTINADO AO FUNDEB						
5% DE ((2.1.1) + (2.2) + (2.3) + (2.4) + (2.5)) +						
25% DE ((1.1) + (1.2) + (1.3) + (1.4) + (2.1.2) + (2.6) + (2.7))		119.757.239,63		119.651.532,45		
FUNDEB						
RECEITAS RECEBIDAS DO FUNDEB NO EXERCICIO		PREVISAO ATUALIZADA (a)		RECEITAS REALIZADAS Ate o Bimestre (b)		
6 - RECEITAS RECEBIDAS DO FUNDEB		161.155.425,56		161.155.425,56		
6.1- FUNDEB - Impostos e Transferencias de Impostos		161.155.425,56		161.155.425,56		
6.1.1- Principal		159.290.198,09		159.290.198,09		
6.1.2- Rendimentos de Aplicacao Financeira		1.865.227,47		1.865.227,47		
6.2- FUNDEB - Complementacao da Uniao - VAAF						
6.2.1- Principal						
6.2.2- Rendimentos de Aplicacao Financeira						
6.3- FUNDEB - Complementacao da Uniao - VAAT						
6.3.1- Principal						
6.3.2- Rendimentos de Aplicacao Financeira						
7 - RESULTADO LIQUIDO DAS TRANSFERENCIAS DO FUNDEB (6.1.1 - 4)1		43.708.843,89		44.131.672,64		
ACRESCIMO RESULTANTE DAS TRANSFERENCIAS DO FUNDEB						
MUNICIPIO DE LIMEIRA						
Relatorio Resumido da Execucao Orcamentaria						
Demonstrativo das Receitas e Despesas com Manutencao e Desenvolvimento do Ensino - MDE						
Orcamentos Fiscal e da Seguridade Social						
RREO - ANEXO 8 (LDB, art.72)	Periodo de Referencia: JANEIRO a DEZEMBRO 2022 / BIMESTRE: NOVEMBRO-DEZEMBRO					R\$ 1,00
RECURSOS RECEBIDOS EM EXERCICIOS ANTERIORES E NAO UTILIZADOS (SUPERAVIT)						
8 - TOTAL DOS RECURSOS DE SUPERAVIT						11.000.000,00
8.1- SUPERAVIT DO EXERCICIO IMEDIATAMENTE ANTERIOR						11.000.000,00
8.2- SUPERAVIT RESIDUAL DE OUTROS EXERCICIOS						
9 - TOTAL DOS RECURSOS DO FUNDEB DISPONIVEIS PARA UTILIZACAO (6 + 8)						172.155.425,56
DESPESAS CUSTEADAS COM RECURSOS DO FUNDEB (Por Area de Atuacao)6						
DESAPENHAS COM RECURSOS DO FUNDEB (Por Area de Atuacao)6	DOTACAO ATUALIZADA (c)	DESPESAS EMPENHADAS Ate o Bimestre (d)	DESPESAS LIQUIDADAS Ate o Bimestre (e)	DESPESAS PAGAS Ate o Bimestre (f)	INSCRITAS EM RESTOS A PAGAR NAO PROCESSADOS (g)	
10- PROFISSIONAIS DA EDUCACAO BASICA	*	171.144.803,04	171.144.803,03	148.911.315,12		
10.1- Educacao Infantil	*	61.507.555,23	61.507.555,23	52.316.343,82		
10.1.1- Creche	*	36.731.813,36	36.731.813,36	31.415.733,62		
10.1.2- Pre-escola	*	24.775.741,87	24.775.741,87	20.900.610,20		
10.2- Ensino Fundamental	*	109.637.247,81	109.637.247,80	96.594.971,30		
11- OUTRAS DESPESAS	*	1.010.622,53	1.010.622,53	1.010.622,53		
11.1- Educacao Infantil	*					
11.1.1- Creche	*					
11.1.2- Pre-escola	*					
11.2- Ensino Fundamental	*	1.010.622,53	1.010.622,53	1.010.622,53		
12- TOTAL DAS DESPESAS COM RECURSOS DO FUNDEB (10 + 11)	*	172.155.425,57	172.155.425,56	149.921.937,65		
DESPESAS CUSTEADAS COM RECEITAS DO FUNDEB RECEBIDAS NO EXERCICIO						
DESAPENHAS CUSTEADAS COM RECEITAS DO FUNDEB RECEBIDAS NO EXERCICIO	DESPESAS EMPENHADAS Ate o Bimestre (d)	DESPESAS LIQUIDADAS Ate o Bimestre (e)	DESPESAS PAGAS Ate o Bimestre (f)	INSCRITAS EM RESTOS A PAGAR NAO PROCESSADOS (g)	INSCRITAS EM RESTOS A PAGAR PROCESSADOS (SEM) DISPONIBILIDADE DE CAIXA)7 (h)	
13- Total das Despesas do FUNDEB c/Profissionais da Educacao Basica	161.155.425,57	161.155.425,56	138.921.937,65			
14- Total das Despesas custeadas c/FUNDEB-Impostos e Trans.Impostos	161.155.425,57	161.155.425,56	138.921.937,65			
15- Total das Despesas custeadas c/FUNDEB-Complem. da Uniao - VAAF						
16- Total das Despesas custeadas c/FUNDEB-Complem. da Uniao - VAAT						
17- Total das Despesas custeadas c/FUNDEB-Complem. da Uniao - VAAT Aplicadas na Educacao Infantil						
18- Total das Despesas custeadas c/FUNDEB-Complem. da Uniao - VAAT Aplicadas em Despesa de Capital						
INDICADORES - Art.212-A, inciso XI e par.3o - Constituicao Federal2						
INDICADORES - Art.212-A, inciso XI e par.3o - Constituicao Federal2	VALOR EXIGIDO (i)	VALOR APLICADO (j)	VALOR CONSIDERADO APOS DEDUCOES (k)	% APLICADO (l)		
19- Minimo de 70% do FUNDEB na Remuneracao dos Profissionais da Educacao Basica	112.808.797,89	161.155.425,57	161.155.425,57	100,00		
20- Percentual de 50% da Complementacao da Uniao ao FUNDEB (VAAT) na Educacao Infantil	0,00	0,00	0,00			
21- Minimo de 15% da Complementacao da Uniao ao FUNDEB - VAAT em Despesas de Capital	0,00	0,00	0,00			

MUNICIPIO DE LIMEIRA							CONAM
Relatorio Resumido da Execucao Orcamentaria							
Demonstrativo das Receitas e Despesas com Manutencao e Desenvolvimento do Ensino - MDE							
Orcamentos Fiscal e da Seguridade Social							
RREO - ANEXO 8 (LDB, art.72)	Periodo de Referencia: JANEIRO a DEZEMBRO 2022 / BIMESTRE: NOVEMBRO-DEZEMBRO					R\$ 1,00	
INDICADOR - Art.25, par.3o - Lei N.14.113, de 2020 - (Maximo de 10% de Superavit)3	VALOR MAXIMO PERMITIDO (m)	VALOR NAO APLICADO (n)	VALOR NAO APLICADO AJUSTE (o)	VALOR APLICADO APOS O PRIMEIRO QUADRIMESTRE	% NAO APLICADO (p)		
22- Total da Receita Recebida e nao Aplicada no Exercicio	16.115.542,55	-0,01				0,00	
INDICADOR - Art.25, par.3o - Lei N. 14.113, de 2020 (Aplicacao do Superavit de Exercicio Anterior)3	VALOR SUPERAVIT PERMITIDO NO EXERCICIO ANTERIOR (q)	VALOR NAO APLICADO NO EXERCICIO ANTERIOR (r)	VALOR SUPERAVIT APLICADO ATE O PRIMEIRO QUADRIMESTRE (s)	VALOR APLICADO ATE O PRIMEIRO QUADRIMESTRE QUE INTEGRARA O LIMITE CONSTITUCIONAL (t)	VALOR APLICADO APOS O PRIMEIRO QUADRIMESTRE (u)	VALOR NAO APLICADO (v)	
23- Total das Despesas custeadas com Superavit FUNDEB	14.149.205,53	11.000.000,00	11.000.000,00	11.000.000,00	0,00	0,00	
23.1- Total das Despesas custeadas com FUNDEB - Impostos e Transferencias de Impostos	14.149.205,53	11.000.000,00	11.000.000,00	11.000.000,00	0,00	0,00	
23.2- Total das Despesas custeadas com FUNDEB - Complementacao da Uniao (VAAF + VAAT)	0,00	0,00	0,00	0,00	0,00	0,00	
DESPESAS COM ACOES TIPICAS DE MDE-RECEITAS DE IMPOSTOS-EXCETO FUNDEB (Por Area de Atuacao)6	DOTACAO ATUALIZADA (c)	DESPESAS EMPENHADAS Ate o Bimestre (d)	DESPESAS LIQUIDADAS Ate o Bimestre (e)	DESPESAS PAGAS Ate o Bimestre (f)	INSCRITAS EM RESTOS A PAGAR NAO PROCESSADOS (g)		
24- EDUCACAO INFANTIL	*	61.923.254,74	60.420.170,01	58.453.066,81			
24.1- Creche	*	43.207.619,95	41.785.116,98	40.358.325,93			
24.2- Pre-escola	*	18.715.634,79	18.635.053,03	18.094.740,88			
25- ENSINO FUNDAMENTAL	*	82.763.481,83	82.242.329,64	75.318.785,73			
26- TOTAL DAS DESPESAS COM ACOES TIPICAS DE MDE (24 + 25)	*	144.686.736,57	142.662.499,65	133.771.852,54			
APURACAO DAS DESPESAS PARA FINS DE LIMITE MINIMO CONSTITUCIONAL						VALOR	
27- TOTAL DAS DESPESAS DE MDE CUSTEADAS COM RECURSOS DE IMPOSTOS (FUNDEB E RECEITA DE IMPOSTOS) = (L14(d ou e) + L26(d ou e) + L23.1(t))						316.842.162,14	
28- (-) RESULTADO LIQUIDO DAS TRANSFERENCIAS DO FUNDEB = (L7)						44.131.672,64	
29- (-) RESTOS A PAGAR NAO PROCESSADOS INSCRITOS NO EXERC.SEM DISPONIBILIDADE FINANC.DE RECURSOS DOS FUNDEB IMPOSTOS 4 = (L14h)						0,00	
30- (-) RESTOS A PAGAR NAO PROCESSADOS INSCRITOS NO EXERC.SEM DISPONIBILIDADE FINANC.DE RECURSOS DE IMPOSTOS 4 e 7						0,00	
31- (-) CANCELAMENTO, NO EXERC.,DE RP INSCRITOS C/DISPONIBILIDADE FINANC.DE RECURSOS DE IMPOSTOS VINC.AO ENSINO = (L34.1(ac)+L34.2(ac))						0,00	
32- TOTAL DAS DESPESAS PARA FINS DE LIMITE (27 - (28 + 29 + 30 + 31))						272.710.489,50	
APURACAO DO LIMITE MINIMO CONSTITUCIONAL 2 E 5			VALOR EXIGIDO (x)	VALOR APLICADO (w)	% APLICADO (y)		
33- APLICACAO EM MDE SOBRE A RECEITA RESULTANTE DE IMPOSTOS			234.810.057,91	272.710.489,50	29,04		

MUNICIPIO DE LIMEIRA							CONAM
Relatorio Resumido da Execucao Orcamentaria							
Demonstrativo das Receitas e Despesas com Manutencao e Desenvolvimento do Ensino - MDE							
Orcamentos Fiscal e da Seguridade Social							
RREO - ANEXO 8 (LDB, art.72)	Periodo de Referencia: JANEIRO a DEZEMBRO 2022 / BIMESTRE: NOVEMBRO-DEZEMBRO					R\$ 1,00	
RESTOS A PAGAR INSCRITOS EM EXERCICIOS ANTERIORES COM DISPONIBILIDADE FINANCEIRA DE RECURSOS DE IMPOSTOS E DO FUNDEB	SALDO INICIAL (z)	RP LIQUIDADOS (aa)	RP PAGOS (ab)	RP CANCELADOS (ac)	SALDO FINAL (ad)		
34- RESTOS A PAGAR DE DESPESAS COM MDE	19.849.910,98	1.746.908,61	19.633.259,13		216.651,85		
34.1- Executadas c/Recursos de Impostos e Transferencias de Impostos	9.519.126,11	1.746.908,61	9.302.474,26		216.651,85		
34.2- Executadas c/Recursos do FUNDEB - Impostos	10.330.784,87		10.330.784,87		0,00		
34.3- Executadas c/Recursos do FUNDEB - Complem.da Uniao (VAAT+VAAF)							
OUTRAS INFORMACOES PARA CONTROLE							
RECEITAS ADICIONAIS PARA FINANCIAMENTO DO ENSINO		PREVISAO ATUALIZADA (a)		RECEITAS REALIZADAS Ate o Bimestre (b)			
35- RECEITA DE TRANSFERENCIAS DO FNDE (INCLUINDO RENDIMENTO APLIC.FINANCEIRA)		28.927.130,09		28.927.130,09			
35.1- Salario-Educao		25.447.991,83		25.447.991,83			
35.2- PDDE							
35.3- PNAE		3.231.333,96		3.231.333,96			
35.4- PNATE		247.804,30		247.804,30			
35.5- Outras Transferencias do FNDE							
36- RECEITA DE TRANSFERENCIAS DE CONVENIOS							
37- RECEITA DE ROYALITES DESTINADOS A EDUCACAO							
38- RECEITA DE OPERACOES DE CREDITO VINCULADAS A EDUCACAO							
39- OUTRAS RECEITAS PARA FINANCIAMENTO DO ENSINO		66.577,35		66.577,35			
40- TOTAL DAS RECEITAS ADICIONAIS P/FINANCIAMENTO DO ENSINO=(35+36+37+38+39)		28.993.707,44		28.993.707,44			
DESPESAS CUSTEADAS COM RECEITAS ADICIONAIS PARA FINANCIAMENTO DO ENSINO (Por Area de Atuacao)6	DOTACAO ATUALIZADA (c)	DESPESAS EMPENHADAS Ate o Bimestre (d)	DESPESAS LIQUIDADAS Ate o Bimestre (e)	DESPESAS PAGAS Ate o Bimestre (f)	INSCRITAS EM RESTOS A PAGAR NAO PROCESSADOS (g)		
41- EDUCACAO INFANTIL	*	1.308.791,80	1.302.583,84	1.300.091,84			
41.1- Creche	*	987.731,71	983.640,98	982.038,98			
41.2- Pre-escola	*	321.060,09	318.942,86	318.052,86			
42- ENSINO FUNDAMENTAL	*	1.019.681,78	1.015.773,14	1.007.200,94			
43- ENSINO MEDIO	*						
44- ENSINO SUPERIOR	*						
45- ENSINO PROFISSIONAL NAO INTEGRADO AO ENSINO REGULAR	*	28.655.560,30	28.609.713,14	27.309.757,14			
46- TOTAL DAS DESPESAS CUSTEADAS COM RECEITAS ADICIONAIS PARA FINANCIAMENTO DO ENSINO (41 + 42 + 43 + 44 + 45)	*	30.984.033,88	30.928.070,12	29.617.049,92			

CN-SIFPM	MUNICIPIO DE LIMEIRA	CONAM
Relatorio Resumido da Execucao Orcamentaria		
Demonstrativo das Receitas e Despesas com Manutencao e Desenvolvimento do Ensino - MDE		
Orcamentos Fiscal e da Seguridade Social		
RREO - ANEXO 8 (LDB, art.72)	Periodo de Referencia: JANEIRO a DEZEMBRO 2022 / BIMESTRE: NOVEMBRO-DEZEMBRO	R\$ 1,00

TOTAL GERAL DAS DESPESAS COM EDUCACAO	DOTACAO ATUALIZADA (c)	DESPESAS EMPENHADAS Ate o Bimestre (d)	DESPESAS LIQUIDADAS Ate o Bimestre (e)	DESPESAS PAGAS Ate o Bimestre (f)	INSCRITAS EM RESTOS A PAGAR NAO PROCESSADOS (g)
47- TOTAL GERAL DAS DESPESAS COM EDUCACAO (12 + 26 + 46)	*	347.826.196,02	345.745.995,33	313.310.840,11	
47.1- Despesas Correntes	*	333.326.252,71	331.246.052,02	298.821.961,00	
47.1.1- Pessoal Ativo	*	256.183.377,80	256.085.277,79	227.650.012,59	
47.1.2- Pessoal Inativo	*				
47.1.3- Transferencias as instituicoes comunitarias, confessionais ou filantropicas sem fins lucrativos	*				
47.1.4- Outras Despesas Correntes	*	77.142.874,91	75.160.774,23	71.171.948,41	
47.2- Despesas de Capital	*	14.499.943,31	14.499.943,31	14.488.879,11	
47.2.1- Transferencias as instituicoes comunitarias, confessionais ou filantropicas sem fins lucrativos	*				
47.2.2- Outras Despesas de Capital	*	14.499.943,31	14.499.943,31	14.488.879,11	

CONTROLE DA DISPONIBILIDADE FINANCEIRA E CONCILIAÇÃO BANCARIA	FUNDEB	SALARIO EDUCACAO
48- DISPONIBILIDADE FINANCEIRA EM 31 DE DEZEMBRO DE 2021	21.330.784,87	27.155.385,43
49- (+) INGRESSO DE RECURSOS ATE O BIMESTRE (orcamentario)	161.155.425,56	25.447.991,83
50- (-) PAGAMENTOS EFETUADOS ATE O BIMESTRE (orcamentario e restos a pagar)	160.252.722,52	13.296.728,35
51- (=) DISPONIBILIDADE FINANCEIRA ATE O BIMESTRE	22.233.487,91	39.306.648,91
52- (+) AJUSTES POSITIVOS (RETENCOES E OUTROS VALORES EXTRAORCAMENTARIOS)	0,00	28,86
53- (-) AJUSTES NEGATIVOS (OUTROS VALORES EXTRAORCAMENTARIOS)	0,00	0,00
54- (=) SALDO FINANCEIRO CONCILIADO (Saldo Bancario)	22.233.487,91	39.306.677,77

FONTE: CN-SIFPM - Sistema Integrado de Financas Publicas Municipais, Unidade responsavel- CONTABILIDADE, Data da emissao 26/JAN/2023 e hora de emissao 15:46
Os dados da entidade SAAE-SERVICO AUTONOMO AGUA E ESGOTO foram extraidos do sistema .
Os dados da entidade FUNDO MUNICIPAL DE SAUDE foram extraidos do sistema .

CONAM-RREO8-2022-2.2

(*) Valores nao informados considerando que na Lei Orcamentaria, a discriminacao da despesa, quanto a sua natureza, foi elaborada por categoria economica, grupo de natureza de despesa e modalidade de aplicacao, nos termos do artigo 6o. da Portaria Interministerial STN/SOF No. 163/2001 e alteracoes posteriores.

NOTAS:

- SE RESULTADO LIQUIDO DA TRANSFERENCIA (7) > 0 = ACRESCIMO RESULTANTE DAS TRANSFERENCIAS DO FUNDEB, SE RESULTADO LIQUIDO DA TRANSFERENCIA (7) < 0 = DECRESCIMO RESULTANTE DAS TRANSFERENCIAS DO FUNDEB
- Limites minimos anuais a serem cumpridos no encerramento do exercicio.
- Art. 25, par.3o, Lei 14.113/2020: Ate 10% (dez por cento) dos recursos recebidos a conta dos Fundos, inclusive relativos a complementacao da Uniao, nos termos do par.2o do art. 16 desta Lei, poderao ser utilizados no primeiro quadrimestre do exercicio imediatamente subsequente, mediante abertura de credito adicional.
- Os valores referentes a parcela dos Restos a Pagar inscritos sem disponibilidade financeira vinculada a educacao deverao ser informados somente no RREO do ultimo bimestre do exercicio.
- Nos cinco primeiros bimestres do exercicio o acompanhamento sera feito com base na despesa liquidada. No ultimo bimestre do exercicio, o valor devera corresponder ao total da despesa empenhada.
- As linhas representam areas de atuacao e nao correspondem exatamente as subfuncoes da Funcao Educacao. As despesas classificadas nas demais subfuncoes tipicas e nas subfuncoes atipicas deverao ser rateadas para essas areas de atuacao.

- Entidade(s) sem arquivo(s) XML referente ao periodo selecionado:

Entidade: 01 PREFEITURA MUNICIPAL	sem arquivo(s) XML do(s) mes(es): 13
Entidade: 02 CAMARA MUNICIPAL	sem arquivo(s) XML do(s) mes(es): 13
Entidade: 04 CEPROSOM-CENTRO PROMOCIAO SOCIAL	sem arquivo(s) XML do(s) mes(es): 13
Entidade: 08 EMDEL - EMPRESA DE DESENVOLVIMENTO DE LIMEIRA	sem arquivo(s) XML do(s) mes(es): 13
Entidade: 10 INSTITUTO DE PREVIDENCIA MUNICIPAL DE LIMEIRA-IPML	sem arquivo(s) XML do(s) mes(es): 13

CN-SIFPM	MUNICIPIO DE LIMEIRA	CONAM
Relatorio Resumido da Execucao Orcamentaria		
Demonstrativo das Receitas e Despesas com Manutencao e Desenvolvimento do Ensino - MDE		
Orcamentos Fiscal e da Seguridade Social		
RREO - ANEXO 8 (LDB, art.72)	Periodo de Referencia: JANEIRO a DEZEMBRO 2022 / BIMESTRE: NOVEMBRO-DEZEMBRO	R\$ 1,00

CONAM-RREO8-2022-2.2

Assumo a responsabilidade pelas informacoes acima ressaltando a diferenca da metodologia adotada para apuracao dos limites constitucionais em relacao ao TCE/TCM.

JOSE APARECIDO VIDOTTI
SECRETARIO MUNICIPAL DE FAZENDA

ANTONIO APARECIDO DE PAIVA
ASSESSOR EXECUTIVO

LUIS ANTONIO FABER
DIRETOR GERAL DE FAZENDA

ANTONIO CARLOS FIRMINO FILHO
GERENTE DA DIVISAO DE CONTABILIDADE
CRC-1SP 289771/0-0

JOSE DE JESUS VENDEMIATTI CHAVES
SUPERVISOR DE TESOUREARIA

MUNICIPIO DE LIMEIRA			
RELATORIO RESUMIDO DA EXECUCAO ORCAMENTARIA			
DEMONSTRATIVO DAS RECEITAS DE OPERACOES DE CREDITO E DESPESAS DE CAPITAL			
ORCAMENTOS FISCAL E DA SEGURIDADE SOCIAL			
Periodo de Referencia: JANEIRO a DEZEMBRO 2022 / BIMESTRE: NOVEMBRO-DEZEMBRO			
RREO - ANEXO 9 (LRF, art. 53, par. 1o, inciso I)			Em Reais
RECEITAS	PREVISAO ATUALIZADA (a)	RECEITAS REALIZADAS (b)	SALDO NAO REALIZADO (c)=(a - b)
RECEITAS DE OPERACOES DE CREDITO 1 (I)	28.611.393,24	28.611.393,24	0,00
DESPESAS	DOTACAO ATUALIZADA (d)	DESPESAS EMPENHADAS (e)	SALDO NAO EXECUTADO (f)=(d-e)
DESPESAS DE CAPITAL	212.065.085,76	67.347.273,68	144.717.812,08
Investimentos	179.280.685,76	38.817.745,53	140.462.940,23
Inversoes Financeiras	4.247.100,00		4.247.100,00
Amortizacao da Divida	28.537.300,00	28.529.528,15	7.771,85
(-) Incentivos Fiscais a Contribuinte			
(-) Incentivos Fiscais a Contribuinte por Instituicoes Financeiras			
DESPESA DE CAPITAL LIQUIDA (II)	212.065.085,76	67.347.273,68	144.717.812,08
	(d-a)	(e-b)	(f-c)
RESULTADO PARA APURACAO DA REGRA DE OURO (III)=(II - I)	183.453.692,52	38.735.880,44	144.717.812,08

CONAM-RREO9-2022-2.2

FONTE:CN-SIFPM - Sistema Integrado de Financas Publicas Municipais, Unidade responsavel- CONTABILIDADE, Data da emissao 26/JAN/2023 e hora de emissao 15:41

Os dados da entidade SAAE-SERVICO AUTONOMO AGUA E ESGOTO foram extraidos do sistema .

Os dados da entidade FUNDO MUNICIPAL DE SAUDE foram extraidos do sistema .

NOTAS:

- Operacoes de Credito descritas na CF, art.167, inciso III

MUNICIPIO DE LIMEIRA			
RELATORIO RESUMIDO DA EXECUCAO ORCAMENTARIA			
DEMONSTRATIVO DAS RECEITAS DE OPERACOES DE CREDITO E DESPESAS DE CAPITAL			
ORCAMENTOS FISCAL E DA SEGURIDADE SOCIAL			
Periodo de Referencia: JANEIRO a DEZEMBRO 2022 / BIMESTRE: NOVEMBRO-DEZEMBRO			
RREO - ANEXO 9 (LRF, art. 53, par. 1o, inciso I)			Em Reais

- Entidade(s) sem arquivo(s) XML referente ao periodo selecionado:

Entidade: 01 PREFEITURA MUNICIPAL sem arquivo(s) XML do(s) mes(es): 13
Entidade: 02 CAMARA MUNICIPAL sem arquivo(s) XML do(s) mes(es): 13
Entidade: 04 CEPROSOM-CENTRO PROMOCAO SOCIAL sem arquivo(s) XML do(s) mes(es): 13
Entidade: 08 EMDL - EMPRESA DE DESENVOLVIMENTO DE LIMEIRA sem arquivo(s) XML do(s) mes(es): 13
Entidade: 10 INSTITUTO DE PREVIDENCIA MUNICIPAL DE LIMEIRA-IPML sem arquivo(s) XML do(s) mes(es): 13

JOSE APARECIDO VIDOTTI
SECRETARIO MUNICIPAL DE FAZENDA

ANTONIO APARECIDO DE PAIVA
ASSESSOR EXECUTIVO SECR. DE FAZENDA

LUIS ANTONIO FABER
DIRETOR GERAL DE FAZENDA

ANTONIO CARLOS FIRMINO FILHO
GERENTE DA DIVISAO DE CONTABILIDADE
CRC-1SP 289771/O-0

JOSE DE JESUS VENDEMIATTI CHAVES
SUPERVISOR DE TESOURARIA

MUNICIPIO DE LIMEIRA							CONAM
RELATORIO RESUMIDO DA EXECUCAO ORCAMENTARIA							
DEMONSTRATIVO DA RECEITA DE ALIENACAO DE ATIVOS E APLICACAO DOS RECURSOS							
ORCAMENTOS FISCAL E DA SEGURIDADE SOCIAL							
Periodo de Referencia: JANEIRO a DEZEMBRO 2022 / BIMESTRE: NOVEMBRO-DEZEMBRO							
RREO - ANEXO 11 (LRF, art. 53, par. 1o, inciso III)							
Em reais							
RECEITAS	PREVISAO ATUALIZADA	RECEITAS REALIZADAS	SALDO				
	(a)	(b)	(c)=(a - b)				
RECEITAS DE ALIENACAO DE ATIVOS (I)	3.862.883,94	3.862.883,94	0,00				
Receita de Alienacao de Bens Moveis	195.900,00	195.900,00	0,00				
Receita de Alienacao de Bens Imoveis	3.666.983,94	3.666.983,94	0,00				
Receita de Alienacao de Bens Intangiveis			0,00				
Receita de Rendimentos de Aplicacoes Financeiras			0,00				
DESPEAS	DOTACAO ATUALIZADA	DESPEAS EMPENHADAS	DESPEAS LIQUIDADAS	DESPEAS PAGAS	DESP. INSCRITAS EM RESTOS A PAGAR NAO PROCESSADOS	PAGAMENTO DE RESTOS A PAGAR	SALDO
	(d)	(e)		(f)		(g)	(h)=(d-e)
APLICACAO DOS RECURSOS DA ALIENACAO DE ATIVOS (II)	*	1.655.027,89	1.655.027,89	1.655.027,89	0,00	0,00	
Despesas de Capital	*	1.655.027,89	1.655.027,89	1.655.027,89	0,00	0,00	
Investimentos	*	1.655.027,89	1.655.027,89	1.655.027,89	0,00	0,00	
Inversoes Financeiras	*	0,00	0,00	0,00	0,00	0,00	
Amortizacao da Divida	*	0,00	0,00	0,00	0,00	0,00	
Despesas Correntes dos Regimes de Previdencia	*	0,00	0,00	0,00	0,00	0,00	
Regime Proprio dos Servidores Publicos	*	0,00	0,00	0,00	0,00	0,00	
SALDO FINANCEIRO A APLICAR	EXERCICIO 2021	EXERCICIO 2022	SALDO ATUAL				
	(i)	(j)=(Ib - (IIif + IIg))	(k)=(IIIi + IIIj)				
VALOR (III)	15.274.285,86	2.207.856,05	17.482.141,91				

CONAM-RREO11-2022-2.2

FONTE:CN-SIFPM - Sistema Integrado de Financas Publicas Municipais, Unidade responsavel- CONTABILIDADE, Data da emissao 26/JAN/2023 e hora de emissao 15:42
Os dados da entidade SAAE-SERVICO AUTONOMO AGUA E ESGOTO foram extraidos do sistema .
Os dados da entidade FUNDO MUNICIPAL DE SAUDE foram extraidos do sistema .

NOTAS:
(*) Valores nao informados considerando que na Lei Orcamentaria, a discriminacao da despesa, quanto a sua natureza, foi elaborada por categoria economica, grupo de natureza de despesa e modalidade de aplicacao, nos termos do artigo 6o. da Portaria Interministerial STN/SOF No. 163/2001 e alteracoes posteriores.

- Entidade(s) sem arquivo(s) XML referente ao periodo selecionado:
Entidade: 01 PREFEITURA MUNICIPAL sem arquivo(s) XML do(s) mes(es): 13
Entidade: 02 CAMARA MUNICIPAL sem arquivo(s) XML do(s) mes(es): 13
Entidade: 04 CEPROSOM-CENTRO PROMOCAO SOCIAL sem arquivo(s) XML do(s) mes(es): 13
Entidade: 08 EMDEL - EMPRESA DE DESENVOLVIMENTO DE LIMEIRA sem arquivo(s) XML do(s) mes(es): 13
Entidade: 10 INSTITUTO DE PREVIDENCIA MUNICIPAL DE LIMEIRA-IPML sem arquivo(s) XML do(s) mes(es): 13

JOSE APARECIDO VIDOTTI
SECRETARIO MUNICIPAL DE FAZENDA

ANTONIO APARECIDO DE PAIVA
ASSESSOR EXECUTIVO SECR. DE FAZENDA

LUIS ANTONIO FABER
DIRETOR GERAL DE FAZENDA

ANTONIO CARLOS FIRMINO FILHO
GERENTE DA DIVISAO DE CONTABILIDADE
CRC-1SP 289771/O-0

JOSE DE JESUS VENDEMIATTI CHAVES
SUPERVISOR DE TESOUREARIA

MUNICIPIO DE LIMEIRA						CONAM
RELATORIO RESUMIDO DA EXECUCAO ORCAMENTARIA						
DEMONSTRATIVO DAS RECEITAS E DESPESAS COM ACOES E SERVICOS PUBLICOS DE SAUDE						
ORCAMENTOS FISCAL E DA SEGURIDADE SOCIAL						
RREO - Anexo 12 (LC 141/2012,art.35)						
Periodo de Referencia: JANEIRO a DEZEMBRO 2022						
R\$ 1,00						
RECEITAS RESULTANTES DE IMPOSTOS E TRANSFERENCIAS CONSTITUCIONAIS E LEGAIS	PREVISAO INICIAL	PREVISAO ATUALIZADA	RECEITAS REALIZADAS			
			Ate o Bimestre (b)	% (b/a) x 100		
(a)	(a)	(a)	(b)			
RECEITAS DE IMPOSTOS (I)	386.372.000,00	350.686.592,06	350.686.592,06	100,00		
Receita Resultante do Imposto Predial e Territorial Urbano - IPTU	174.596.000,00	130.674.831,40	130.674.831,40	100,00		
IPTU	115.322.000,00	105.093.405,68	105.093.405,68	100,00		
Multas, Juros de Mora, Divida Ativa e Outros Encargos do IPTU	59.274.000,00	25.581.425,72	25.581.425,72	100,00		
Receita Resultante do Imposto sobre Transmissao de Bens Intervivos - ITBI	28.957.000,00	26.778.242,82	26.778.242,82	100,00		
ITBI	28.895.000,00	26.502.015,65	26.502.015,65	100,00		
Multas, Juros de Mora, Divida Ativa e Outros Encargos do ITBI	62.000,00	276.227,17	276.227,17	100,00		
Receita Resultante do Imposto sobre Servicos de Qualquer Natureza - ISS	147.407.000,00	146.393.713,53	146.393.713,53	100,00		
ISS	126.002.000,00	139.885.554,86	139.885.554,86	100,00		
Multas, Juros de Mora, Divida Ativa e Outros Encargos do ISS	21.405.000,00	6.508.158,67	6.508.158,67	100,00		
Receita Resultante do Imposto sobre a Renda e Proventos de Qualquer Natureza Retido na Fonte-IRRF	35.412.000,00	46.839.804,31	46.839.804,31	100,00		
RECEITA DE TRANSFERENCIAS CONSTITUCIONAIS E LEGAIS (II)	479.295.000,00	577.906.770,99	575.792.627,25	99,63		
Cota-Parte FPM	78.707.000,00	110.498.009,01	110.498.009,01	100,00		
Cota-Parte ITR	1.143.000,00	1.258.119,44	1.123.809,76	89,32		
Cota-Parte IPVA	79.786.000,00	90.843.637,46	89.506.781,40	98,52		
Cota-Parte ICMS	317.302.000,00	373.058.785,96	372.470.699,69	99,84		
Cota-Parte IPI-Exportacao	2.357.000,00	2.248.219,12	2.193.327,39	97,55		
Compensacoes Financeiras Provenientes de Impostos e Transf. Constitucionais	0,00	0,00	0,00	0,00		
Desoneracao ICMS (LC 87/96)	0,00	0,00	0,00	0,00		
Outras	0,00	0,00	0,00	0,00		
TOTAL DAS RECEITAS RESULTANTES DE IMPOSTOS E TRANSFERENCIAS CONSTITUCIONAIS E LEGAIS - (III) = (I) + (II)	865.667.000,00	928.593.363,05	926.479.219,31	99,77		

MUNICIPIO DE LIMEIRA						CONAM			
RELATORIO RESUMIDO DA EXECUCAO ORCAMENTARIA									
DEMONSTRATIVO DAS RECEITAS E DESPESAS COM ACOES E SERVICOS PUBLICOS DE SAUDE									
ORCAMENTOS FISCAL E DA SEGURIDADE SOCIAL									
RREO - Anexo 12 (LC 141/2012,art.35)									
Periodo de Referencia: JANEIRO a DEZEMBRO 2022									
R\$ 1,00									
DESPESAS COM ACOES E SERVICOS PUBLICOS DE SAUDE (ASPS) POR SUBFUNCAO E CATEGORIA ECONOMICA	DOTACAO INICIAL	DOTACAO ATUALIZADA	DESPESAS EMPENHADAS		DESPESAS LIQUIDADAS		DESPESAS PAGAS		INSCRITAS EM RESTOS A PAGAR NAO PROCESSADOS (g)
			Ate o Bimestre	%	Ate o Bimestre	%	Ate o Bimestre	%	
(c)	(c)	(c)	(d)	(d/c)x100	(e)	(e/c)x100	(f)	(f/c)x100	(g)
ATENCAO BASICA (IV)	*	*	36.758.900,91		36.645.830,36		33.435.698,55		113.070,55
Despesas Correntes	*	*	36.734.612,14		36.621.541,59		33.411.409,78		113.070,55
Despesas de Capital	*	*	24.288,77		24.288,77		24.288,77		0,00
ASSISTENCIA HOSPITALAR E AMBULATORIAL (V)	*	*	104.827.165,05		99.716.177,12		94.762.203,24		5.110.987,93
Despesas Correntes	*	*	104.699.684,05		99.588.696,12		94.634.722,24		5.110.987,93
Despesas de Capital	*	*	127.481,00		127.481,00		127.481,00		0,00
SUPORTE PROFILATICO E TERAPEUTICO (VI)	*	*	15.753.170,50		15.750.131,61		15.663.213,45		3.038,89
Despesas Correntes	*	*	15.753.170,50		15.750.131,61		15.663.213,45		3.038,89
Despesas de Capital	*	*	0,00		0,00		0,00		0,00
VIGILANCIA SANITARIA (VII)	*	*	3.461.245,36		3.460.739,36		3.102.107,57		506,00
Despesas Correntes	*	*	3.449.465,36		3.448.959,36		3.090.327,57		506,00
Despesas de Capital	*	*	11.780,00		11.780,00		11.780,00		0,00
VIGILANCIA EPIDEMIOLOGICA (VIII)	*	*	6.817.923,39		6.552.089,08		6.227.966,99		265.834,31
Despesas Correntes	*	*	6.797.218,39		6.531.384,08		6.207.261,99		265.834,31
Despesas de Capital	*	*	20.705,00		20.705,00		20.705,00		0,00
ALIMENTACAO E NUTRICAO (IX)	*	*	1.148.821,11		1.148.821,11		1.148.821,11		0,00
Despesas Correntes	*	*	1.148.821,11		1.148.821,11		1.148.821,11		0,00
Despesas de Capital	*	*	0,00		0,00		0,00		0,00
OUTRAS SUBFUNCOES (X)	*	*	26.409.682,74		26.087.026,03		24.771.676,36		322.656,71
Despesas Correntes	*	*	26.409.682,74		26.087.026,03		24.771.676,36		322.656,71
Despesas de Capital	*	*	0,00		0,00		0,00		0,00
TOTAL (XI) = (IV + V + VI + VII + VIII + IX + X)			195.176.909,06		189.360.814,67		179.111.687,27		5.816.094,39

MUNICIPIO DE LIMEIRA						CONAM
RELATORIO RESUMIDO DA EXECUCAO ORCAMENTARIA						
DEMONSTRATIVO DAS RECEITAS E DESPESAS COM ACOES E SERVICOS PUBLICOS DE SAUDE						
ORCAMENTOS FISCAL E DA SEGURIDADE SOCIAL						
RREO - Anexo 12 (LC 141/2012,art.35)						
Periodo de Referencia: JANEIRO a DEZEMBRO 2022						
R\$ 1,00						
APURACAO DO CUMPRIMENTO DO LIMITE MINIMO PARA APLICACAO EM ASPS	DESPESAS EMPENHADAS	DESPESAS LIQUIDADAS	DESPESAS PAGAS			
(d)	(e)	(f)				
Total das Despesas com ASPS (XII) = (XI)	195.176.909,06	189.360.814,67	179.111.687,27			
(-) Restos a Pagar Nao Processados Inscritos Indevidamente no Exercicio sem Disponibilidade Financeira (XIII)						
(-) Despesas Custeadas com Recursos Vinculados a Parcela do Percentual Minimo que nao foi Aplicada em ASPS em Exerc. Anteriores (XIV)						
(-) Despesas Custeadas com Disponibilidade de Caixa Vinculada aos Restos a Pagar Cancelados (XV)						
(=) VALOR APLICADO EM ASPS (XVI) = (XII - XIII - XIV - XV)	195.176.909,06	189.360.814,67	179.111.687,27			
Despesa Minima a ser Aplicada em ASPS (XVII) = (III) x 15% (LC 141/2012)			138.971.882,89			
Despesa Minima a ser Aplicada em ASPS (XVII) = (III) x % (Lei Organica Municipal)						
Diferenca entre o Valor Aplicado e a Despesa Minima a ser Aplicada (XVIII) = (XVI (d ou e) - XVII)			56.205.026,17			
Limite nao Cumprido (XIX) = (XVIII) (Quando valor for inferior a zero)						
PERCENTUAL DA RECEITA DE IMPOSTOS E TRANSFERENCIAS CONSTITUCIONAIS E LEGAIS APLICADO EM ASPS (XVI / III) *100						
(minimo de 15% conforme LC N. 141/2012 ou % da Lei Organica Municipal)				21,06		

MUNICIPIO DE LIMEIRA											CONAM				
RELATORIO RESUMIDO DA EXECUCAO ORCAMENTARIA															
DEMONSTRATIVO DAS RECEITAS E DESPESAS COM ACOES E SERVICOS PUBLICOS DE SAUDE															
ORCAMENTOS FISCAL E DA SEGURIDADE SOCIAL															
RREO - Anexo 12 (LC 141/2012,art.35)											Período de Referência: JANEIRO a DEZEMBRO 2022	R\$ 1,00			
LIMITE NAO CUMPRIDO															
CONTROLE DO VALOR REFERENTE AO PERCENTUAL MINIMO NAO CUMPRIDO EM EXERCICIOS ANTERIORES PARA FINS DE APLICACAO DOS RECURSOS VINCULADOS CONFORME ARTIGOS 25 E 26 DA LC 141/2012															
SALDO INICIAL (no exercicio atual) (h)											DESPESAS CUSTEADAS NO EXERCICIO DE REFERENCIA			SALDO FINAL (nao aplicado) 1 (l)=(h - (i ou j))	
											DESPESAS EMPENHADAS (i)	DESPESAS LIQUIDADAS (j)	DESPESAS PAGAS (k)		
Diferença de limite não cumprido em 2022 (saldo inicial = XIXd)															
Diferença de limite não cumprido em 2021 (saldo inicial igual ao saldo final do demonstrativo do exercício anterior)															
Diferença de limite não cumprido em Exercícios Anteriores (saldo inicial igual ao saldo final do demonstrativo do exercício anterior)															
TOTAL DA DIFERENÇA DE LIMITE NAO CUMPRIDO EM EXERCICIOS ANTERIORES (XX)															
EXECUCAO DE RESTOS A PAGAR															
EXERCICIO DO EMPENHO 2											RPNF INSCRITOS INDEVIDAMENTE NO EXERCICIO SEM DISPONIBILIDADE FINANCEIRA LIMITE (r)=(p - (o + q))	TOTAL DE RP A PAGAR (s)	TOTAL DE RP CANCELADOS OU PRESCRITOS (u)	DIFERENÇA ENTRE O VALOR APLICADO ALEM DO LIMITE E O TOTAL DE RP CANCELADOS (v)=(o + q)-u)	
VALOR MINIMO PARA APLICACAO EM ASP(S) NO EXERCICIO (m)	VALOR APLICADO EM ASP(S) NO EXERCICIO (n)	VALOR APLICADO ALEM DO LIMITE MINIMO (o)=(n - m)	TOTAL INSCRITO EM RP NO EXERCICIO (p)	RPNF INSCRITOS INDEVIDAMENTE NO EXERCICIO SEM DISPONIBILIDADE FINANCEIRA LIMITE (r)=(p - (o + q))	TOTAL DE RP A PAGAR (s)	TOTAL DE RP CANCELADOS OU PRESCRITOS (u)	DIFERENÇA ENTRE O VALOR APLICADO ALEM DO LIMITE E O TOTAL DE RP CANCELADOS (v)=(o + q)-u)								
Empenhos de 2022	138.971.882,89	195.176.909,06	56.205.026,17	12.973.749,17	12.375.503,28	598.245,89	0,00	56.205.026,17							
Empenhos de 2021	121.788.689,03	188.655.668,82	66.866.979,79	15.333.810,51	13.786.850,88	1.000,00	1.545.959,63	65.321.020,16							
Empenhos de 2020	99.500.182,02	132.860.634,07	33.360.452,05	12.279.208,69	10.733.425,40	1.262,59	1.544.520,70	31.815.931,35							
Empenhos de 2019	98.427.021,19	134.979.092,20	36.552.071,01	14.076.260,67	10.689.017,35	44.811,05	3.342.432,27	33.209.638,74							
Empenhos de 2018 e anteriores	89.490.725,31	127.440.043,08	37.949.317,77	20.450.788,29	16.454.493,42	2.361,12	3.993.933,75	33.955.384,02							
TOTAL DOS RESTOS A PAGAR CANCELADOS OU PRESCRITOS ATE O FINAL DO EXERCICIO ATUAL QUE AFETARAM O CUMPRIMENTO DO LIMITE (XXI) (soma dos saldos negativos da coluna "v")															
TOTAL DOS RESTOS A PAGAR CANCELADOS OU PRESCRITOS ATE O FINAL DO EXERCICIO ANTERIOR QUE AFETARAM O CUMPRIMENTO DO LIMITE (XXII) (valor informado no demonstrativo do exercício anterior)															
TOTAL DOS RESTOS A PAGAR CANCELADOS OU PRESCRITOS NO EXERCICIO ATUAL QUE AFETARAM O CUMPRIMENTO DO LIMITE (XXIII) = (XXI - XXII) (Artigo 24 par.1o. e 2o. da LC 141/2012)															
RESTOS A PAGAR CANCELADOS OU PRESCRITOS															
CONTROLE DOS RESTOS A PAGAR CANCELADOS OU PRESCRITOS CONSIDERADOS PARA FINS DE APLICACAO DA DISPONIBILIDADE DE CAIXA CONFORME ARTIGO 24, PARAGRAFOS 1o. E 2o. DA LC 141/2012															
SALDO INICIAL (w)											DESPESAS CUSTEADAS NO EXERCICIO DE REFERENCIA			SALDO FINAL (Nao Aplicado) 1 (aa) = (w - (x ou y))	
											EMPENHADAS (x)	LIQUIDADAS (y)	PAGAS (z)		
Restos a pagar cancelados ou prescritos em 2022 a serem compensados (XXIV) (saldo inicial = XXIII)															
Restos a pagar cancelados ou prescritos em 2021 a serem compensados (XXV) (saldo inicial igual ao saldo final do demonstrativo do exercício anterior)															
Restos a pagar cancelados ou prescritos em exercícios anteriores a serem compensados (XXVI) (saldo inicial igual ao saldo final do demonstrativo do exercício anterior)															
TOTAL DE RESTOS A PAGAR CANCELADOS OU PRESCRITOS A COMPENSAR (XXVII)															

MUNICIPIO DE LIMEIRA											CONAM								
RELATORIO RESUMIDO DA EXECUCAO ORCAMENTARIA																			
DEMONSTRATIVO DAS RECEITAS E DESPESAS COM ACOES E SERVICOS PUBLICOS DE SAUDE																			
ORCAMENTOS FISCAL E DA SEGURIDADE SOCIAL																			
RREO - Anexo 12 (LC 141/2012,art.35)											Período de Referência: JANEIRO a DEZEMBRO 2022	R\$ 1,00							
RECEITAS ADICIONAIS PARA O FINANCIAMENTO DA SAUDE NAO COMPUTADAS NO CALCULO DO MINIMO											PREVISAO INICIAL	PREVISAO ATUALIZADA (c)	RECEITAS REALIZADAS						
													Ate o Bimestre (d)	% (d/c) x 100					
RECEITAS DE TRANSFERENCIAS PARA A SAUDE (XXVIII)											83.239.000,00	105.538.662,72	105.538.662,72	100,00					
Provenientes da Uniao											80.295.000,00	96.599.798,74	96.599.798,74	100,00					
Provenientes dos Estados											2.938.000,00	8.864.531,88	8.864.531,88	100,00					
Provenientes de Outros Municipios											6.000,00	74.332,10	74.332,10	100,00					
RECEITAS DE OPERACOES DE CREDITO INTERNAS E EXTERNAS VINCULADAS A SAUDE (XXIX)											0,00	0,00	0,00	0,00					
OUTRAS RECEITAS (XXX)											641.000,00	954.065,21	954.065,21	100,00					
TOTAL DE RECEITAS ADICIONAIS PARA FINANCIAMENTO DA SAUDE (XXXI)=(XXVIII + XXIX + XXX)											83.880.000,00	106.492.727,93	106.492.727,93	100,00					
DESPESAS COM SAUDE NAO COMPUTADAS NO CALCULO DO MINIMO																			
DESPESAS COM SAUDE POR SUBFUNCOS E CATEGORIA ECONOMICA NAO COMPUTADAS NO CALCULO DO MINIMO											DOTACAO INICIAL	DOTACAO ATUALIZADA (c)	DESPESAS EMPENHADAS		DESPESAS LIQUIDADAS		DESPESAS PAGAS		INSCRITAS EM RESTOS A PAGAR NAO PROCESSADOS (g)
													Ate o Bimestre (d)	% (d/c)x100	Ate o Bimestre (e)	% (e/c)x100	Ate o Bimestre (f)	% (f/c)x100	
ATENCAO BASICA (XXXII)											*	*	16.371.843,81		15.910.976,43		14.948.497,70		460.867,38
Despesas Correntes											*	*	16.151.286,55		15.690.419,17		14.754.400,44		460.867,38
Despesas de Capital											*	*	220.557,26		220.557,26		194.097,26		0,00
ASSISTENCIA HOSPITALAR E AMBULATORIAL (XXXIII)											*	*	85.906.164,57		79.685.990,70		79.618.417,13		6.220.173,87
Despesas Correntes											*	*	85.605.264,57		79.385.090,70		79.317.517,13		6.220.173,87
Despesas de Capital											*	*	300.900,00		300.900,00		300.900,00		0,00
SUPORTE PROFILATICO E TERAPEUTICO (XXXIV)											*	*	5.435.559,72		5.435.559,72		5.424.975,72		0,00
Despesas Correntes											*	*	5.435.559,72		5.435.559,72		5.424.975,72		0,00
Despesas de Capital											*	*	0,00		0,00		0,00		0,00
VIGILANCIA SANITARIA (XXXV)											*	*	324.769,99		324.459,86		324.106,60		310,13
Despesas Correntes											*	*	324.769,99		324.459,86		324.106,60		310,13
Despesas de Capital											*	*	0,00		0,00		0,00		0,00
VIGILANCIA EPIDEMIOLOGICA (XXXVI)											*	*	2.939.345,16		2.698.694,82		2.253.672,09		240.650,34
Despesas Correntes											*	*	2.939.345,16		2.698.694,82		2.253.672,09		240.650,34
Despesas de Capital											*	*	0,00		0,00		0,00		0,00
ALIMENTACAO E NUTRICAO (XXXVII)											*	*	2.580.846,33		2.580.846,33		2.462.129,85		0,00
Despesas Correntes											*	*	2.580.846,33		2.580.846,33		2.462.129,85		0,00
Despesas de Capital											*	*	0,00		0,00		0,00		0,00
OUTRAS SUBFUNCOS (XXXVIII)											*	*	5.303.950,88		5.125.451,09		5.039.734,83		178.499,79
Despesas Correntes											*	*	5.303.950,88		5.125.451,09		5.039.734,83		178.499,79
Despesas de Capital											*	*	0,00		0,00		0,00		0,00
TOTAL DAS DESPESAS NAO COMPUTADAS NO CALCULO DO MINIMO (XXXIX) = (XXXII + XXXIII + XXXIV + XXXV + XXXVI + XXXVII + XXXVIII)													118.862.480,46		111.761.978,95		110.071.533,92		7.100.501,51

MUNICÍPIO DE LIMEIRA										CONAM
RELATORIO RESUMIDO DA EXECUCAO ORCAMENTARIA										
DEMONSTRATIVO DAS RECEITAS E DESPESAS COM ACOES E SERVICOS PUBLICOS DE SAUDE										
ORCAMENTOS FISCAL E DA SEGURIDADE SOCIAL										
Período de Referência: JANEIRO a DEZEMBRO 2022										R\$ 1,00
DESPESAS TOTAIS COM SAUDE EXECUTADAS COM RECURSOS PROPRIOS E COM RECURSOS TRANSFERIDOS DE OUTROS ENTES	DOTACAO		DESPESAS EMPENHADAS		DESPESAS LIQUIDADAS		DESPESAS PAGAS		INSCRITAS EM RESTOS A PAGAR (NAO PROCESSADOS (g))	
	INICIAL	ATUALIZADA (c)	Ate o Bimestre (d)	% (d/c)x100	Ate o Bimestre (e)	% (e/c)x100	Ate o Bimestre (f)	% (f/c)x100		
ATENCAO BASICA (XI) = (IV + XXXI)	*	*	53.130.744,72		52.556.806,79		48.384.196,25		573.937,93	
ASSISTENCIA HOSPITALAR E AMBULATORIAL (XLI) = (V + XXXIII)	*	*	190.733.329,62		179.402.167,82		174.380.620,37		11.331.161,80	
SUPOORTE PROFILATICO E TERAPEUTICO (XLII) = (VI + XXXIV)	*	*	21.188.730,22		21.185.691,33		21.088.189,17		3.038,89	
VIGILANCIA SANITARIA (XLIII) = (VII + XXXV)	*	*	3.786.015,35		3.785.199,22		3.426.214,17		816,13	
VIGILANCIA EPIDEMIOLOGICA (XLIV) = (VIII + XXXVI)	*	*	9.757.268,55		9.250.783,90		8.481.639,08		506.484,65	
ALIMENTACAO E NUTRICAO (XLV) = (XIX + XXXVII)	*	*	3.729.667,44		3.729.667,44		3.610.950,96		0,00	
OUTRAS SUBFUNCOES (XLVI) = (X + XXXVIII)	*	*	31.713.633,62		31.212.477,12		29.811.411,19		501.156,50	
TOTAL DAS DESPESAS COM SAUDE (XLVII) = (XI + XXXIX)			314.039.389,52		301.122.793,62		289.183.221,19		12.916.595,90	
(-) Despesas executadas com recursos provenientes das transferencias de recursos de outros entes 3				0,00		0,00		0,00	0,00	
TOTAL DAS DESPESAS EXECUTADAS COM RECURSOS PROPRIOS (XLVIII)			314.039.389,52		301.122.793,62		289.183.221,19		12.916.595,90	

CONAM-RRE012-2022-2.2

FONTE: CN-SIFPM - Sistema Integrado de Finanças Públicas Municipais, Unidade responsável- CONTABILIDADE, Data da emissão 26/JAN/2023 e hora de emissão 15:44

Os dados da entidade SAIE - SERVIÇO AUTÔNOMO AGUA E ESGOTO foram extraídos do sistema.

Os dados da entidade FUNDO MUNICIPAL DE SAÚDE foram extraídos do sistema.

NOTAS:
(*) Valores não informados considerando que na Lei Orçamentaria, a discriminação da despesa, quanto a sua natureza, foi elaborada por categoria econômica, grupo de natureza de despesa e modalidade de aplicação, nos termos do artigo 6º, da Portaria Interministerial STN/SOF No. 163/2001 e alterações posteriores.

- Nos cinco primeiros bimestres do exercício o acompanhamento será feito com base na despesa liquidada. No último bimestre do exercício, o valor deverá corresponder ao total da despesa empenhada.
- Até o exercício de 2018, o controle da execução dos restos a pagar considerava apenas os valores dos restos a pagar não processados (regra antiga). A partir do exercício de 2019, o controle da execução dos restos a pagar considera os restos a pagar processados e não processados (regra nova).
- Essas despesas são consideradas executadas pelo ente transferidor.

- Entidade(s) sem arquivo(s) XML referente ao período selecionado:

- Entidade: 01 PREFEITURA MUNICIPAL sem arquivo(s) XML do(s) mes(es): 13
- Entidade: 02 CAMARA MUNICIPAL sem arquivo(s) XML do(s) mes(es): 13
- Entidade: 04 CEPROSOM-CENTRO PROMOCAO SOCIAL sem arquivo(s) XML do(s) mes(es): 13
- Entidade: 08 EMEDEL - EMPRESA DE DESENVOLVIMENTO DE LIMEIRA sem arquivo(s) XML do(s) mes(es): 13
- Entidade: 10 INSTITUTO DE PREVIDENCIA MUNICIPAL DE LIMEIRA-IPML sem arquivo(s) XML do(s) mes(es): 13

JOSE APARECIDO VIDOTTI
SECRETARIO MUNICIPAL DE FAZENDA

ANTONIO APARECIDO DE FAIVA
ASSESSOR EXECUTIVO

LUIS ANTONIO FABER
DIRETOR GERAL DE FAZENDA

ANTONIO CARLOS FIRMINO FILHO
GERENTE DA DIVISAO DE CONTABILIDADE
CRC-1SP 289771/O-0

JOSE DE JESUS VENDEMIATTI CHAVES
SUPERVISOR DE TESOUREARIA

MUNICÍPIO DE LIMEIRA										CONAM
DEMONSTRATIVO SIMPLIFICADO DO RELATORIO RESUMIDO DA EXECUCAO ORCAMENTARIA										
ORCAMENTOS FISCAL E DA SEGURIDADE SOCIAL										
Período de Referência: JANEIRO a DEZEMBRO 2022 / BIMESTRE: NOVEMBRO-DEZEMBRO										
RREO - Anexo 14 (LRF, Art. 48)										R\$ 1,00
BALANCO ORCAMENTARIO										Ate o Bimestre
RECEITAS										
Previsao Inicial										1.440.849.000,00
Previsao Atualizada										1.527.429.343,55
Receitas Realizadas										1.478.037.097,05
Deficit Orcamentario										0,00
Saldos de Exercicios Anteriores (utilizados para creditos adicionais)										38.957.732,47
DESPESAS										
Dotacao Inicial										1.440.849.000,00
Dotacao Atualizada										1.631.638.306,25
Despesas Empenhadas										1.390.963.706,43
Despesas Liquidadas										1.348.696.548,27
Despesas Pagas										1.272.120.645,65
Superavit Orcamentario										87.073.390,62
DESPESAS POR FUNCAO / SUBFUNCAO										Ate o Bimestre
Despesas Empenhadas										1.390.963.706,43
Despesas Liquidadas										1.348.696.548,27
RECEITA CORRENTE LIQUIDA - RCL										Ate o Bimestre
Receita Corrente Liquida										1.287.659.468,64
Receita Corrente Liquida ajustada para calculo dos limites de endividamento										1.284.349.648,08
Receita Corrente Liquida ajustada para calculo dos limites da despesa com pessoal										1.284.349.648,08
RECEITAS E DESPESAS DO REGIME PROPRIO DE PREVIDENCIA DOS SERVIDORES										Ate o Bimestre
Fundo em Capitalizacao (PLANO PREVIDENCIARIO)										
Receitas Previdenciarias Realizadas										0,00
Despesas Previdenciarias Empenhadas										0,00
Despesas Previdenciarias Liquidadas										0,00
Resultado Previdenciario										0,00
Fundo em Reparticao (PLANO FINANCEIRO)										
Receitas Previdenciarias Realizadas										0,00
Despesas Previdenciarias Empenhadas										0,00
Despesas Previdenciarias Liquidadas										0,00
Resultado Previdenciario										0,00
RESULTADOS PRIMARIO E NOMINAL										
Meta Fixada no Anexo de Metas Fiscais da LDO (a)										
Resultado Apurado ate o bimestre (b)										
% em Relacao a Meta (b/a)										
Resultado Primario - Acima da Linha										-98,30
Resultado Nominal - Acima da Linha										-120,11

Continua (1/2)

MUNICIPIO DE LIMEIRA					CONAM
DEMONSTRATIVO SIMPLIFICADO DO RELATORIO RESUMIDO DA EXECUCAO ORCAMENTARIA					
ORCAMENTOS FISCAL E DA SEGURIDADE SOCIAL					
Periodo de Referencia: JANEIRO a DEZEMBRO 2022 / BIMESTRE: NOVEMBRO-DEZEMBRO					
RREO - Anexo 14 (LRF, Art. 48)					R\$ 1,00
RESTOS A PAGAR POR PODER	Inscricao	Cancelamento ate o bimestre	Pagamento ate o bimestre	Saldo a Pagar	
RESTOS A PAGAR PROCESSADOS					
Poder Executivo	63.005.882,77	0,00	62.772.533,19	233.349,58	
Poder Legislativo	3.824,00	0,00	3.824,00	0,00	
RESTOS A PAGAR NAO-PROCESSADOS					
Poder Executivo	39.707.838,97	0,00	36.360.059,13	3.347.779,84	
Poder Legislativo	224.721,88	0,00	202.115,88	22.606,00	
TOTAL	102.942.267,62	0,00	99.338.532,20	3.603.735,42	
DESPESAS COM MANUTENCAO E DESENVOLVIMENTO DO ENSINO		Valor apurado ate o bimestre	Limites Constitucionais Anuais		
			% Minimo a Aplicar no Exercicio	% Aplicado ate o bimestre	
Minimo Anual de 25% das Receitas de Impostos na Manutencao e Desenvolvimento do Ensino		272.710.489,50	25%	29,04	
Minimo Anual de 70% do FUNDEB na Remuneracao dos Profissionais da Educacao Basica		161.155.425,57	70%	100,00	
Percentual de 50% da Complementacao da Uniao ao FUNDEB (VAAT) na Educacao Infantil		0,00	50%	0,00	
Minimo de 15% da Complementacao da Uniao ao FUNDEB (VAAT) em Despesas de Capital		0,00	15%	0,00	
DESPESAS COM ACOES E SERVICOS PUBLICOS DE SAUDE		Valor apurado ate o bimestre	Limite Constitucional Anual		
			% Minimo a Aplicar no Exercicio	% Aplicado ate o Bimestre	
Despesas com Acoes e Servicos Publicos de Saude executadas com recursos de impostos		195.176.909,06	15,00	21,06	
RECEITAS DE OPERACOES DE CREDITO E DESPESAS DE CAPITAL		Valor apurado no exercicio	Saldo Nao Realizado		
Receita de Operacao de Credito		28.611.393,24	0,00		
Despesa de Capital Liquida		67.347.273,68	144.717.812,08		
RECEITA DA ALIENACAO DE ATIVOS E APLICACAO DOS RECURSOS		Valor apurado no exercicio	Saldo a Realizar		
Receitas da Alienacao de Ativos		3.862.883,94	0,00		
Aplicacao dos Recursos da Alienacao de Ativos		1.655.027,89	0,00		

CONAM-RREO14-2022-2.2

MUNICIPIO DE LIMEIRA					CONAM
DEMONSTRATIVO SIMPLIFICADO DO RELATORIO RESUMIDO DA EXECUCAO ORCAMENTARIA					
ORCAMENTOS FISCAL E DA SEGURIDADE SOCIAL					
Periodo de Referencia: JANEIRO a DEZEMBRO 2022 / BIMESTRE: NOVEMBRO-DEZEMBRO					
RREO - Anexo 14 (LRF, Art. 48)					R\$ 1,00

CONAM-RREO14-2022-2.2

- Entidade(s) sem arquivo(s) XML referente ao periodo selecionado:

Entidade: 02 CAMARA MUNICIPAL sem arquivo(s) XML do(s) mes(es): 13
 Entidade: 04 CEPROSOM-CENTRO PROMOCAO SOCIAL sem arquivo(s) XML do(s) mes(es): 13
 Entidade: 08 EMDEL - EMPRESA DE DESENVOLVIMENTO DE LIMEIRA sem arquivo(s) XML do(s) mes(es): 13
 Entidade: 10 INSTITUTO DE PREVIDENCIA MUNICIPAL DE LIMEIRA-IPML sem arquivo(s) XML do(s) mes(es): 13

FONTE:CN-SIFPM - Sistema Integrado de Financas Publicas Municipais, Unidade responsavel- CONTABILIDADE, Data da emissao 27/JAN/2023 e hora de emissao 14:44
 Os dados da entidade SAAE-SERVICO AUTONOMO AGUA E ESGOTO foram extraidos do sistema .
 Os dados da entidade FUNDO MUNICIPAL DE SAUDE foram extraidos do sistema .

JOSE APARECIDO VIDOTTI
SECRETARIO MUNICIPAL DE FAZENDA

ANTONIO APARECIDO DE PAIVA
ASSESSOR EXECUTIVO

LUIS ANTONIO FABER
DIRETOR GERAL DE FAZENDA

ANTONIO CARLOS FIRMINO FILHO
GERENTE DA DIVISAO DE CONTABILIDADE
CRC-1SP 289771/O-0

JOSE DE JESUS VENDEMIATTI CHAVES
SUPERVISOR DE TESOUREARIA

CN-SIFPM	MUNICIPIO DE LIMEIRA							CONAM
	Poder Executivo, Administracao Indireta e Fundacional							
	RELATORIO DE GESTAO FISCAL							
	DEMONSTRATIVO DA DESPESA COM PESSOAL							
	ORÇAMENTOS FISCAL E DA SEGURIDADE SOCIAL							
	Periodo de Referencia: JANEIRO/2022 a DEZEMBRO/2022							
RGF - ANEXO 1 (LRF, art. 55, inciso I, alinea a)								R\$ 1,00

DESPESA COM PESSOAL	DESPESAS EXECUTADAS - LIQUIDADAS (ULTIMOS 12 MESES)						
	JANEIRO/2022	FEVEREIRO/2022	MARCO/2022	ABRIL/2022	MAIO/2022	JUNHO/2022	JULHO/2022
DESPESA BRUTA COM PESSOAL (I)	46.572.974,06	33.381.723,23	43.926.129,53	52.889.180,50	51.917.270,65	57.639.183,53	52.141.728,63
Pessoal Ativo	39.209.633,03	33.344.186,92	36.482.792,21	36.829.988,76	43.179.210,71	44.156.140,55	43.023.239,13
Vencimentos, Vantagens e Outras Despesas Variaveis	32.198.490,49	26.326.752,26	28.858.171,97	29.069.652,30	34.756.764,45	35.504.043,07	33.956.202,48
Obrigaçoes Patronais	7.011.142,54	7.017.434,66	7.624.620,24	7.760.336,46	8.422.446,26	8.652.097,48	9.067.036,65
Beneficios Previdenciarios	0,00	0,00	0,00	0,00	0,00	0,00	0,00
Pessoal Inativo e Pensionistas	7.363.341,03	37.536,31	7.443.337,32	16.059.191,74	8.738.059,94	13.483.042,98	9.118.489,50
Aposentadorias, Reserva e Reformas	6.259.701,02	34.690,27	6.324.747,19	13.708.947,06	7.528.528,40	11.662.289,94	7.913.118,04
Pensoes	1.103.640,01	2.846,04	1.118.590,13	2.350.244,68	1.209.531,54	1.820.753,04	1.205.371,46
Outros Beneficios Previdenciarios	0,00	0,00	0,00	0,00	0,00	0,00	0,00
Outras despesas de pessoal decorrentes de contratos de terceirizacao ou de contratacao de forma indireta(paragrafo 1 do artigo 18 da LRF)	0,00	0,00	0,00	0,00	0,00	0,00	0,00
Despesa com Pessoal nao Executada Orcamentariamente	0,00	0,00	0,00	0,00	0,00	0,00	0,00
DESPESAS NAO COMPUTADAS (II) (paragrafo 1 do artigo 19 da LRF)	221.149,33	407.270,69	587.659,74	921.310,57	564.137,44	657.692,62	485.568,11
Indenizacoes por Demissao e Incentivos a Demissao Voluntaria	0,00	0,00	0,00	0,00	0,00	2.250,50	0,00
Decorrentes de Decisao Judicial de periodo anterior ao da apuracao	1.425,00	126.370,46	368.354,79	617.235,56	69.460,81	371.059,13	175.676,70
Despesas de Exercicios Anteriores de periodo anterior ao da apuracao	219.724,33	280.900,23	219.304,95	304.075,01	494.676,63	284.382,99	309.891,41
Inativos e Pensionistas com Recursos Vinculados	7.363.341,03	37.536,31	7.443.337,32	16.059.191,74	8.738.059,94	13.483.042,98	9.118.489,50
Vencimento dos agentes comunitarios de saude e dos agentes de combate as endemias (EC 120/2022)	0,00	0,00	0,00	0,00	0,00	0,00	0,00
DESPESA LIQUIDA COM PESSOAL (III) = (I-II)	38.988.483,70	32.936.916,23	35.895.132,47	35.908.678,19	42.615.073,27	43.498.447,93	42.537.671,02

DESPESA COM PESSOAL	DESPESAS EXECUTADAS - LIQUIDADAS (ULTIMOS 12 MESES)					TOTAL	INSCRITAS EM
	AGOSTO/2022	SETEMBRO/2022	OUTUBRO/2022	NOVEMBRO/2022	DEZEMBRO/2022	ULTIMOS 12 MESES (a)	RESTOS A PAGAR NAO PROCESSADOS (b)
DESPESA BRUTA COM PESSOAL (I)	52.583.263,02	51.298.819,87	66.885.708,95	78.706.704,58	56.255.740,46	644.198.427,01	0,00
Pessoal Ativo	43.355.533,66	42.034.776,83	57.498.435,42	60.350.517,17	60.595.056,76	540.059.511,15	0,00
Vencimentos, Vantagens e Outras Despesas Variaveis	33.932.963,27	33.327.450,27	48.244.523,19	50.795.889,48	44.707.381,41	431.678.284,64	0,00
Obrigaçoes Patronais	9.422.570,39	8.707.326,56	9.253.912,23	9.554.627,69	15.887.675,35	108.381.226,51	0,00
Beneficios Previdenciarios	0,00	0,00	0,00	0,00	0,00	0,00	0,00
Pessoal Inativo e Pensionistas	9.227.729,36	9.264.043,04	9.387.273,53	18.356.187,41	-4.340.766,30	104.137.465,86	0,00
Aposentadorias, Reserva e Reformas	7.941.066,48	7.999.295,85	8.092.794,48	15.857.942,61	-3.750.389,84	89.572.731,50	0,00
Pensoes	1.286.662,88	1.264.747,19	1.294.479,05	2.498.244,80	-590.376,46	14.564.734,36	0,00
Outros Beneficios Previdenciarios	0,00	0,00	0,00	0,00	0,00	0,00	0,00
Outras despesas de pessoal decorrentes de contratos de terceirizacao ou de contratacao de forma indireta(paragrafo 1 do artigo 18 da LRF)	0,00	0,00	0,00	0,00	1.450,00	1.450,00	0,00
Despesa com Pessoal nao Executada Orcamentariamente	0,00	0,00	0,00	0,00	0,00	0,00	0,00
DESPESAS NAO COMPUTADAS (II) (paragrafo 1 do artigo 19 da LRF)	1.038.241,63	1.150.708,70	6.627.303,26	960.331,25	1.884.684,46	15.506.057,80	0,00
Indenizacoes por Demissao e Incentivos a Demissao Voluntaria	0,00	0,00	0,00	0,00	0,00	2.250,50	0,00
Decorrentes de Decisao Judicial de periodo anterior ao da apuracao	361.225,65	161.504,61	5.790.743,78	238.058,76	266.120,77	8.547.236,02	0,00
Despesas de Exercicios Anteriores de periodo anterior ao da apuracao	129.127,34	441.703,29	287.442,68	163.194,33	281.519,38	3.415.942,57	0,00
Inativos e Pensionistas com Recursos Vinculados	9.227.729,36	9.264.043,04	9.387.273,53	18.356.187,41	-4.340.766,30	104.137.465,86	0,00
Vencimento dos agentes comunitarios de saude e dos agentes de combate as endemias (EC 120/2022)	547.888,64	547.500,80	549.116,80	559.078,16	1.337.044,31	3.540.628,71	0,00
DESPESA LIQUIDA COM PESSOAL (III) = (I-II)	42.317.292,03	40.884.068,13	50.871.132,16	59.390.185,92	58.711.822,30	524.554.903,35	0,00

CN-SIFPM	MUNICIPIO DE LIMEIRA							CONAM
	Poder Executivo, Administracao Indireta e Fundacional							
	RELATORIO DE GESTAO FISCAL							
	DEMONSTRATIVO DA DESPESA COM PESSOAL							
	ORÇAMENTOS FISCAL E DA SEGURIDADE SOCIAL							
	Periodo de Referencia: JANEIRO/2022 a DEZEMBRO/2022							
RGF - ANEXO 1 (LRF, art. 55, inciso I, alinea a)								R\$ 1,00
APURACAO DO CUMPRIMENTO DO LIMITE LEGAL							VALOR	% SOBRE RCL AJUSTADA
RECEITA CORRENTE LIQUIDA - RCL (IV)							1.287.659.468,64	---
(-) Transferencias obrigatorias da Uniao relativas as emendas individuais (artigo 166-A, paragrafo 1, da CF) (V)							3.309.820,56	---
(-) Transferencias obrigatorias da Uniao relativas as emendas de bancada (artigo 166, paragrafo 16 da CF) (VI)							0,00	---
RECEITA CORRENTE LIQUIDA AJUSTADA PARA CALCULO DOS LIMITES DA DESPESA COM PESSOAL (VII) = (IV - V - VI)							1.284.349.648,08	---
DESPESA TOTAL COM PESSOAL - DTP (VIII) = (IIIa + IIIb)							524.554.903,35	40,84
LIMITE MAXIMO (IX) (incisos I, II e III, artigo 20 da LRF)							693.548.809,96	54,00
LIMITE PRUDENCIAL (X) = (0,95 x IX) (paragrafo unico, artigo 22 da LRF)							658.871.369,46	51,30
LIMITE DE ALERTA (XI) = (0,90 x IX) (inciso II do paragrafo 1o. do artigo 59 da LRF)							624.193.928,96	48,60

CONAM-RGFI-2022-2.2

FONTE:CN-SIFPM - Sistema Integrado de Financas Publicas Municipais, Unidade responsavel- CONTABILIDADE, Data da emissao 26/JAN/2023 e hora de emissao 15:52

Os dados da entidade SAAE-SERVICO AUTONOMO AGUA E ESGOTO foram extraidos do sistema .

Os dados da entidade FUNDO MUNICIPAL DE SAUDE foram extraidos do sistema .

Nota 1 : Durante o exercicio, somente as despesas liquidadas sao consideradas executadas. No encerramento do exercicio, as despesas nao liquidadas inscritas em Restos a Pagar nao processados sao tambem consideradas executadas. Dessa forma, para maior transparencia, as despesas executadas estao segregadas em:

a) Despesas liquidadas, consideradas aquelas em que houve a entrega do material ou servico, nos termos do art. 63 da Lei 4.320/64;

b) Despesas empenhadas mas nao liquidadas, inscritas em Restos a Pagar nao processados, consideradas liquidadas no encerramento do exercicio, por forca do art.35, inciso II da Lei 4.320/64.

- Entidade(s) sem arquivo(s) XML referente ao periodo selecionado:

Entidade: 01 PREFEITURA MUNICIPAL sem arquivo(s) XML do(s) mes(es): 13

Entidade: 02 CAMARA MUNICIPAL sem arquivo(s) XML do(s) mes(es): 13

Entidade: 04 CEPROSOM-CENTRO PROMOCAO SOCIAL sem arquivo(s) XML do(s) mes(es): 13

Entidade: 08 EMEDEL - EMPRESA DE DESENVOLVIMENTO DE LIMEIRA sem arquivo(s) XML do(s) mes(es): 13

Entidade: 10 INSTITUTO DE PREVIDENCIA MUNICIPAL DE LIMEIRA-IPML sem arquivo(s) XML do(s) mes(es): 13

JOSE APARECIDO VIDOTTI
SECRETARIO MUNICIPAL DE FAZENDA

ANTONIO APARECIDO DE PAIVA
ASSESSOR EXECUTIVO

LUIS ANTONIO FABER
DIRETOR GERAL DE FAZENDA

ANTONIO CARLOS FIRMINO FILHO
GERENTE DA DIVISAO DE CONTABILIDADE
CRC-1SP 289771/O-0

ANDRESSA DEGASPARI CAMILO ZABIN
SUPERINTENDENTE DE CONTROLE INTERNO

MUNICIPIO DE LIMEIRA				
RELATORIO DE GESTAO FISCAL				
DEMONSTRATIVO DA DIVIDA CONSOLIDADA LIQUIDA				
ORCAMENTOS FISCAL E DA SEGURIDADE SOCIAL				
Periodo de Referencia: DEZEMBRO/2022 - 3o. QUADRIMESTRE				
RGF - ANEXO 2 (LRF, art.55, inciso I, alinea "b")				R\$ 1,00
DIVIDA CONSOLIDADA	SALDO DO EXERCICIO ANTERIOR	SALDO DO EXERCICIO DE 2022		
		Ate o 1o.Quadrimestre	Ate o 2o.Quadrimestre	Ate o 3o.Quadrimestre
DIVIDA CONSOLIDADA - DC (I)	421.669.458,45	413.162.042,94	396.054.568,57	404.420.562,08
Divida Mobiliaria				
Divida Contratual	99.008.105,36	98.318.988,79	93.948.297,07	117.887.736,49
Emprestimos	3.021.991,34	2.747.175,59	2.471.305,15	2.448.780,49
Internos	3.021.991,34	2.747.175,59	2.471.305,15	2.448.780,49
Externos				
Reestruturacao da Divida de Estados e Municipios				
Financiamentos	93.494.996,19	93.115.751,92	89.057.016,48	113.150.737,95
Internos	93.494.996,19	93.115.751,92	89.057.016,48	113.150.737,95
Externos				
Parcelamento e Renegociacao de Dividas	2.491.117,83	2.456.061,28	2.419.975,44	2.288.218,05
De Tributos				
De Contribuicoes Previdenciarias	2.491.117,83	2.456.061,28	2.419.975,44	2.288.218,05
De Demais Contribuicoes Sociais				
Do FGTS				
Com Instituicao Nao Financeira				
Demais Dividas Contratuais				
Precatorios posteriores a 05/05/2000 (inclusive)				
Vencidos e nao pagos	128.373.732,46	128.373.732,46	128.373.732,46	128.234.809,21
Outras Dividas	194.287.620,63	186.469.321,69	173.732.539,04	158.298.016,38
DEDUCOES (II)	732.547.472,61	883.262.865,53	933.564.398,58	952.658.946,58
Disponibilidade de Caixa 1	121.426.139,88	239.040.410,24	269.624.346,85	259.899.737,24
Disponibilidade de Caixa Bruta	184.435.846,65	244.864.332,40	276.230.055,18	262.921.945,32
(-) Restos a Pagar Processados	63.009.706,77	3.722.087,10	3.494.662,08	217.624,12
(-) Depositos Restituiveis e Valores Vinculados		2.101.835,06	3.111.046,25	2.804.583,96
Demais Haveres Financeiros	611.121.332,73	644.222.455,29	663.940.051,73	692.759.209,34
DIVIDA CONSOLIDADA LIQUIDA 2 - (DCL) (III)=(I - II)	-310.878.014,16	-470.100.822,59	-537.509.830,01	-548.238.384,50
RECEITA CORRENTE LIQUIDA - RCL (IV)	1.121.574.524,74	1.162.856.520,02	1.241.937.611,97	1.287.659.468,64
(-) Transferencias obrigatorias da Uniao relativas as emendas individuais (artigo 166-A, paragrafo 1, da CF) (V)	2.074.773,95	2.188.374,45	4.615.365,48	3.309.820,56
RECEITA CORRENTE LIQUIDA AJUSTADA PARA CALCULO DOS LIMITES DE ENDIVIDAMENTO (VI) = (IV - V)	1.119.499.750,79	1.160.668.145,57	1.237.322.246,49	1.284.349.648,08
% da DC sobre a RCL AJUSTADA (I/VI)	37,66	35,59	32,00	31,48
% da DCL sobre a RCL AJUSTADA (III/VI)	-27,76	-40,50	-43,44	-42,68
LIMITE DEFINIDO POR RESOLUCAO DO SENADO FEDERAL:120%	1.343.399.700,94	1.392.801.774,68	1.484.786.695,78	1.541.219.577,69
LIMITE DE ALERTA (inciso III do par.1o. do art.59 da LRF) 108%	1.209.059.730,85	1.253.521.597,21	1.336.308.026,20	1.387.097.619,92

MUNICIPIO DE LIMEIRA				
RELATORIO DE GESTAO FISCAL				
DEMONSTRATIVO DA DIVIDA CONSOLIDADA LIQUIDA				
ORCAMENTOS FISCAL E DA SEGURIDADE SOCIAL				
Periodo de Referencia: DEZEMBRO/2022 - 3o. QUADRIMESTRE				
RGF - ANEXO 2 (LRF, art.55, inciso I, alinea "b")				R\$ 1,00
OUTROS VALORES NAO INTEGRANTES DA DC				
PRECATORIOS ANTERIORES A 05/05/2000				
PRECATORIOS POSTERIORES A 05/05/2000 (Nao incluídos na DC) 2	47.162.412,50	53.335.633,64	59.817.483,57	48.320.137,09
PASSIVO ATUARIAL	675.920.984,08	675.920.984,08	675.920.984,08	654.081.244,07
INSUFICIENCIA FINANCEIRA				
DEPOSITOS E CONSIGNACOES SEM CONTRAPARTIDA	1.178.260,07			
RP NAO-PROCESSADOS	39.932.560,85	2.995.626,14	2.007.024,86	162.066,50
ANTECIPACOES DE RECEITA ORCAMENTARIA - ARO				
DIVIDA CONTRATUAL DE PPP				
APROPRIACAO DE DEPOSITOS JUDICIAIS				

CONAM-RGF2-2022-2.2

FONTE:CN-SIFPM - Sistema Integrado de Financas Publicas Municipais, Unidade responsavel- CONTABILIDADE, Data da emissao 26/JAN/2023 e hora de emissao 15:59
Os dados da entidade SAAE-SERVICO AUTONOMO AGUA E ESGOTO foram extraídos do sistema .
Os dados da entidade FUNDO MUNICIPAL DE SAUDE foram extraídos do sistema .

- Entidade(s) sem arquivo(s) XML referente ao periodo selecionado:
Entidade: 01 PREFEITURA MUNICIPAL sem arquivo(s) XML do(s) mes(es): 13
Entidade: 02 CAMARA MUNICIPAL sem arquivo(s) XML do(s) mes(es): 13
Entidade: 04 CEPROSOM-CENTRO PROMOCAO SOCIAL sem arquivo(s) XML do(s) mes(es): 13
Entidade: 08 EMDL - EMPRESA DE DESENVOLVIMENTO DE LIMEIRA sem arquivo(s) XML do(s) mes(es): 13
Entidade: 10 INSTITUTO DE PREVIDENCIA MUNICIPAL DE LIMEIRA-IPML sem arquivo(s) XML do(s) mes(es): 13

NOTAS:
1. Se o saldo apurado for negativo, ou seja, se o total da Disponibilidade de Caixa Bruta for menor que Restos a Pagar Processados, esse saldo negativo nao devera ser informado nessa linha, mas sim na linha da "Insuficiencia Financeira", no quadro "Outros Valores nao integrantes da Divida Consolidada". Assim, quando o calculo de Disponibilidade de Caixa for negativo, o valor dessa linha devera ser (0)"zero".
2. Refere-se aos precatórios posteriores a 05/05/2000 que, em cumprimento ao disposto no artigo 100 da Constituicao Federal, ainda nao foram incluídos no orcamento ou constam no orcamento e ainda nao foram pagos. Ao final do exercicio em que esses precatórios foram incluídos ou que deveriam ter sido incluídos, os valores deverao compor a linha "Pecatorios Posteriores a 05/05/2000 (inclusive)-Vencidos e nao pagos".

DETALHAMENTO	SALDO DO EXERCICIO ANTERIOR	SALDO DO EXERCICIO DE 2022		
		Ate o 1o.Quadrimestre	Ate o 2o.Quadrimestre	Ate o 3o.Quadrimestre
Programa de Modernizacao da Administracao Publica - PMAT				
Programa de Iluminacao Publica - RELUZ				

JOSE APARECIDO VIDOTTI
SECRETARIO MUNICIPAL DE FAZENDAANTONIO APARECIDO DE PAIVA
ASSESSOR EXECUTIVOLUIS ANTONIO FABER
DIRETOR GERAL DE FAZENDAANTONIO CARLOS FIRMINO FILHO
GERENTE DA DIVISAO DE CONTABILIDADE
CRC-1SP 289771/O-0ANDRESSA DEGASPARI CAMILO ZABIN
SUPERINTENDENTE DE CONTROLE INTERNO

MUNICIPIO DE LIMEIRA					CONAM
RELATORIO DE GESTAO FISCAL					
DEMONSTRATIVO DAS GARANTIAS E CONTRAGARANTIAS DE VALORES					
ORCAMENTOS FISCAL E DA SEGURIDADE SOCIAL					
Periodo de Referencia: JANEIRO a DEZEMBRO/2022 - 3o. QUADRIMESTRE					
RGF - ANEXO 3 (LRF, art. 55, inciso I, alinea "c" e art. 40, par. 1o)					
R\$ 1,00					
GARANTIAS CONCEDIDAS	SALDO DO EXERCICIO ANTERIOR	SALDOS DO EXERCICIO DE 2022			
		Ate o 1o. Quadrimestre	Ate o 2o. Quadrimestre	Ate o 3o. Quadrimestre	
AOS ESTADOS (I)	0,00	0,00	0,00	0,00	
Em Operacoes de Credito Externas	0,00	0,00	0,00	0,00	
Em Operacoes de Credito Internas	0,00	0,00	0,00	0,00	
AOS MUNICIPIOS (II)	0,00	0,00	0,00	0,00	
Em Operacoes de Credito Externas	0,00	0,00	0,00	0,00	
Em Operacoes de Credito Internas	0,00	0,00	0,00	0,00	
AS ENTIDADES CONTROLADAS (III)	0,00	0,00	0,00	0,00	
Em Operacoes de Credito Externas	0,00	0,00	0,00	0,00	
Em Operacoes de Credito Internas	0,00	0,00	0,00	0,00	
POR MEIO DE FUNDOS E PROGRAMAS (IV)	0,00	0,00	0,00	0,00	
TOTAL GARANTIAS CONCEDIDAS (V)=(I+II+III+IV)	0,00	0,00	0,00	0,00	
RECEITA CORRENTE LIQUIDA - RCL (VI)	1.121.574.524,74	1.162.856.520,02	1.241.937.611,97	1.287.659.468,64	
(-) Transferencias obrigatorias da Uniao relativas as emendas individuais (art.166-A, par. 1o., da CF) (VII)	2.074.773,95	2.188.374,45	4.615.365,48	3.309.820,56	
RECEITA CORRENTE LIQUIDA AJUSTADA PARA CALCULO DOS LIMITES DE ENDIVIDAMENTO (VIII) = (VI - VII)	1.119.499.750,79	1.160.668.145,57	1.237.322.246,49	1.284.349.648,08	
% DO TOTAL DAS GARANTIAS SOBRE A RCL AJUSTADA (V/VIII)	0,00	0,00	0,00	0,00	
LIMITE DEFINIDO POR RESOLUCAO DO SENADO FEDERAL 22.00%	246.289.945,17	255.346.992,02	272.210.894,22	282.556.922,57	
LIMITE DE ALERTA (inciso III do par.1o. do art.59 da LRF) 19.80%	221.660.950,65	229.812.292,82	244.989.804,80	254.301.230,31	
CONTRAGARANTIAS RECEBIDAS	SALDO DO EXERCICIO ANTERIOR	SALDOS DO EXERCICIO DE 2022			
		Ate o 1o. Quadrimestre	Ate o 2o. Quadrimestre	Ate o 3o. Quadrimestre	
DOS ESTADOS (IX)	0,00	0,00	0,00	0,00	
Em Garantia as operacoes de Credito Externas	0,00	0,00	0,00	0,00	
Em Garantia as operacoes de Credito Internas	0,00	0,00	0,00	0,00	
DOS MUNICIPIOS (X)	0,00	0,00	0,00	0,00	
Em Garantia as operacoes de Credito Externas	0,00	0,00	0,00	0,00	
Em Garantia as operacoes de Credito Internas	0,00	0,00	0,00	0,00	
DAS ENTIDADES CONTROLADAS (XI)	0,00	0,00	0,00	0,00	
Em Garantia as operacoes de Credito Externas	0,00	0,00	0,00	0,00	
Em Garantia as operacoes de Credito Internas	0,00	0,00	0,00	0,00	
EM GARANTIAS POR MEIO DE FUNDOS E PROGRAMAS (XII)	0,00	0,00	0,00	0,00	
TOTAL CONTRAGARANTIAS RECEBIDAS (XIII)=(IX+X+XI+XII)	0,00	0,00	0,00	0,00	
MEDIDAS CORRETIVAS:					

CONAM-RGF3-2022-2.2

FONTE:CN-SIFPM - Sistema Integrado de Financas Publicas Municipais, Unidade responsavel- CONTABILIDADE, Data da emissao 26/JAN/2023 e hora de emissao 16:00

Os dados da entidade SAAE-SERVICO AUTONOMO AGUA E ESGOTO

foram extraidos do sistema .

Os dados da entidade FUNDO MUNICIPAL DE SAUDE

foram extraidos do sistema .

- Entidade(s) sem arquivo(s) XML referente ao periodo selecionado:

Entidade: 01 PREFEITURA MUNICIPAL	sem arquivo(s) XML do(s) mes(es): 13
Entidade: 02 CAMARA MUNICIPAL	sem arquivo(s) XML do(s) mes(es): 13
Entidade: 04 CEPROSOM-CENTRO PROMOCAO SOCIAL	sem arquivo(s) XML do(s) mes(es): 13
Entidade: 08 EMDEL - EMPRESA DE DESENVOLVIMENTO DE LIMEIRA	sem arquivo(s) XML do(s) mes(es): 13
Entidade: 10 INSTITUTO DE PREVIDENCIA MUNICIPAL DE LIMEIRA-IPML	sem arquivo(s) XML do(s) mes(es): 13

JOSE APARECIDO VIDOTTI
SECRETARIO MUNICIPAL DE FAZENDA

ANTONIO APARECIDO DE PAIVA
ASSESSOR EXECUTIVO

LUIS ANTONIO FABER
DIRETOR GERAL DE FAZENDA

ANTONIO CARLOS FIRMINO FILHO
GERENTE DA DIVISAO DE CONTABILIDADE
CRC-1SP 289771/O-0

ANDRESSA DEGASPARI CAMILO ZABIN
SUPERINTENDENTE DE CONTROLE INTERNO

MUNICIPIO DE LIMEIRA			CONAM
RELATORIO DE GESTAO FISCAL			
DEMONSTRATIVO DAS OPERACOES DE CREDITO			
ORCAMENTOS FISCAL E DA SEGURIDADE SOCIAL			
Periodo de Referencia: JANEIRO a DEZEMBRO/2022 - 3o. QUADRIMESTRE			
RGF - ANEXO 4 (LRF, art.55, inciso I, alinea "d" e inciso III alinea "c")			R\$ 1,00
		VALOR REALIZADO	
OPERACOES DE CREDITO		No Quadrimestre	Ate Quadrimestre
		de Referencia	de Referencia (a
Mobiliaria		0,00	0,00
Interna		0,00	0,00
Externa		0,00	0,00
Contratual		24.850.596,06	29.116.745,20
Interna		24.850.596,06	29.116.745,20
Emprestimos		24.761.393,24	28.611.393,24
Aquisicao Financiada de Bens e Arrendamento Mercantil Financeiro		0,00	0,00
Antecipacao de Receita pela Venda a Termo de Bens e Servicos		0,00	0,00
Assuncao, Reconhecimento e Confissao de Dividas (LRF,artigo 29, paragrafo 1)		89.202,82	505.351,96
Operacoes de Credito nao sujeitas ao limite para fins de contratacao 1. (I)		0,00	0,00
Externa		0,00	0,00
Emprestimos		0,00	0,00
Aquisicao Financiada de Bens e Arrendamento Mercantil Financeiro		0,00	0,00
Antecipacoes de Receitas pela Venda a Termo de Bens e Servicos		0,00	0,00
Assuncao, Reconhecimento e Confissao de Dividas (LRF,artigo 29, paragrafo 1)		0,00	0,00
Operacoes de Credito nao sujeitas ao limite para fins de contratacao 1. (II)		0,00	0,00
TOTAL (III)		24.850.596,06	29.116.745,20
APURACAO DO CUMPRIMENTO DOS LIMITES		Valor	% Sobre
			a RCL AJUSTADA
RECEITA CORRENTE LIQUIDA - RCL (IV)		1.287.659.468,64	-
(-) Transferencias obrigatorias da Uniao relativas as emendas individuais (paragrafo 1o., artigo 166-A da CF) (V)		3.309.820,56	-
RECEITA CORRENTE LIQUIDA AJUSTADA PARA CALCULO DOS LIMITES DE ENDIVIDAMENTO (VI)=(IV-V)		1.284.349.648,08	-
OPERACOES VEDADAS (VII)			
TOTAL CONSIDERADO PARA FINS DA APURACAO DO CUMPRIMENTO DO LIMITE (VIII)=(IIIa+VII-Ia-IIa)		29.116.745,20	2,26
LIMITE GERAL DEFINIDO POR RESOLUCAO DO SENADO FEDERAL PARA AS OPERACOES DE CREDITO INTERNAS E EXTERNAS		205.495.943,69	16,00
LIMITE DE ALERTA (inciso III do paragrafo 1o. do artigo 59 da LRF)		184.946.349,32	14,40
OPERACOES DE CREDITO POR ANTECIPACAO DA RECEITA ORCAMENTARIA		0,00	0,00
LIMITE DEFINIDO POR RESOLUCAO DO SENADO FEDERAL PARA AS OPERACOES DE CREDITO POR ANTECIPACAO DA RECEITA ORCAMENTARIA		89.904.475,36	7,00

CN-SIFPM	MUNICIPIO DE LIMEIRA	CONAM
	RELATORIO DE GESTAO FISCAL	
	DEMONSTRATIVO DAS OPERACOES DE CREDITO	
	ORCAMENTOS FISCAL E DA SEGURIDADE SOCIAL	
	Periodo de Referencia: JANEIRO a DEZEMBRO/2022 - 3o. QUADRIMESTRE	
RGF - ANEXO 4 (LRF, art.55, inciso I, alinea "d" e inciso III alinea "c")		R\$ 1,00

OUTRAS OPERACOES QUE INTEGRAM A DIVIDA CONSOLIDADA	VALOR REALIZADO	
	No Quadrimestre de Referencia	Ate Quadrimestre de Referencia (a)
Parcelamentos de Dividas	0,00	0,00
Tributos	0,00	0,00
Contribuicoes Previdenciarias	0,00	0,00
FGTS	0,00	0,00
Demais Contribuicoes Sociais	0,00	0,00
Operacoes de reestruturação e recomposição do principal de dividas	0,00	0,00

DETALHAMENTO	VALOR REALIZADO	
	No Quadrimestre de Referencia	Ate Quadrimestre de Referencia (a)
Programa de Modernizacao da Administracao Publica - PMAT	0,00	0,00
Programa de Iluminacao Publica - RELUZ	0,00	0,00

CONAM-RGF4-2022-2.2

FONTE:CN-SIFPM - Sistema Integrado de Financas Publicas Municipais, Unidade responsavel-

Os dados da entidade SAAE-SERVICO AUTONOMO AGUA E ESGOTO

foram extraídos do sistema .

Os dados da entidade FUNDO MUNICIPAL DE SAUDE

foram extraídos do sistema .

Notas:

- (1) Conforme Manual para Instrução de Pleitos (MIP), disponível em conteudo.tesouro.gov.br/manuais/mip, essas operações podem ser contratadas mesmo que não haja margem disponível nos limites. No entanto, uma vez contratadas, os fluxos de tais operações terão seus efeitos contabilizados para fins da contratação de outras operações de crédito.

JOSE APARECIDO VIDOTTI
SECRETARIO MUNICIPAL DE FAZENDA

ANTONIO APARECIDO DE PAIVA
ASSESSOR EXECUTIVO

LUIS ANTONIO FABER
DIRETOR GERAL DE FAZENDA

ANDRESSA DEGASPARI CAMILO ZABIN
SUPERINTENDENTE DE CONTROLE INTERNO

ANTONIO CARLOS FIRMINO FILHO
GERENTE DA DIVISAO DE CONTABILIDADE
CRC-1SP 289771/O-0

MUNICÍPIO DE LIMEIRA - PODER EXECUTIVO											CONAM
Periodo de Referência: JANEIRO a DEZEMBRO/2022											
RELATORIO DE GESTAO FISCAL											
DEMONSTRATIVO DA DISPONIBILIDADE DE CAIXA E DOS RESTOS A PAGAR											
ORÇAMENTO FISCAL E DA SEGURIDADE SOCIAL											
Periodo de Referência: JANEIRO a DEZEMBRO/2022											R\$ 1,00
IDENTIFICACAO DOS RECURSOS	DISPONIBILIDADE	OBRIGACOES FINANCEIRAS					INSUFICIENCIA	DISPONIBILIDADE	RESTOS A PAGAR	EMPENHOS NAO	DISPONIBILIDADE
	DE	Restos a Pagar Liquidados e	Restos a Pagar	Demais	INSUFICIENCIA	DE CAIXA LIQUIDA	RESTOS A PAGAR	EMPENHADOS E	LIQUIDADOS	DE CAIXA LIQUIDA	
	CAIXA BRUTA	Nao Pagos	Empenhados e Nao	Obrigacoes	VERIFICADA NO	(ANTES DA	EMPENHADOS E	LIQUIDADOS	(APOS A		
		De Exercicios	Do Exercicio	Liquidados de	Financeiras	CONSORCIO	RESTOS A PAGAR	DO EXERCICIO	CANCELADOS (NAO	INSCRICAO EM	
	Anteriores	Anteriores	Exercicios		PUBLICO	NAO PROCESSADOS	DO EXERCICIO	INSCRITOS POR	RESTOS A PAGAR		
	(a)	(b)	(c)	(d)	(e)	(f)	(g)=(a-(b+c+d+e)-f)	(h)	FINANCEIRA	DO EXERCICIO	
									INSUFICIENCIA	(NAO PROCESSADOS	
									FINANCEIRA)	DO EXERCICIO)	
										(i) = (g - h)	
TOTAL DOS RECURSOS NAO VINCULADOS (I)	94.046.589,65	0,00	0,00	93.085,98	2.740.959,95	0,00	91.212.543,72	0,00	0,00	91.212.543,72	
Recursos Nao Vinculados de Impostos	94.046.589,65	0,00	0,00	93.085,98	2.740.959,95	0,00	91.212.543,72	0,00	0,00	91.212.543,72	
Outros Recursos nao Vinculados	0,00	0,00	0,00	0,00	0,00	0,00	0,00	0,00	0,00	0,00	
TOTAL DOS RECURSOS VINCULADOS (II)	168.741.795,73	217.624,12	0,00	68.980,52	0,00	0,00	168.455.191,09	0,00	0,00	168.455.191,09	
Receitas de Impostos e de Transferencia de											
Impostos - Educacao	244.750,92	0,00	0,00	0,00	0,00	0,00	244.750,92	0,00	0,00	244.750,92	
Receitas de Impostos e de Transferencia de											
Transferencias do FUNDEB	22.233.487,91	0,00	0,00	0,00	0,00	0,00	22.233.487,91	0,00	0,00	22.233.487,91	
Receitas de Impostos e de Transferencia de											
Outros Recursos Vinculados a Educacao	41.318.969,52	0,00	0,00	61.788,68	0,00	0,00	41.257.180,84	0,00	0,00	41.257.180,84	
Receitas de Impostos e de Transferencia de											
Impostos - Saude	26.768,47	0,00	0,00	0,00	0,00	0,00	26.768,47	0,00	0,00	26.768,47	
Outros Recursos Vinculados a Saude											
Outros Recursos Vinculados a Saude	12.107.664,48	19.306,62	0,00	0,00	0,00	0,00	12.088.357,86	0,00	0,00	12.088.357,86	
Recursos Vinculados a Assistencia Social	8.270.916,51	0,00	0,00	0,00	0,00	0,00	8.270.916,51	0,00	0,00	8.270.916,51	
Recursos Vinculados ao RPPS - Fundo em											
Capitalizacao (Plano Previdenciario)	0,00	0,00	0,00	0,00	0,00	0,00	0,00	0,00	0,00	0,00	
Recursos Vinculados ao RPPS - Fundo em											
Reparticao (Plano Financeiro)	0,00	0,00	0,00	0,00	0,00	0,00	0,00	0,00	0,00	0,00	
Recursos Vinculados ao RPPS - Taxa de											
Administracao	0,00	0,00	0,00	0,00	0,00	0,00	0,00	0,00	0,00	0,00	
Recursos de Operacoes de Credito (exceto											
vinculados a Educacao e a Saude)	20.764.603,68	0,00	0,00	0,00	0,00	0,00	20.764.603,68	0,00	0,00	20.764.603,68	
Recursos de Operacoes de Credito (exceto											
Recursos de Alienacao de Bens/Ativos	17.717.707,73	0,00	0,00	0,00	0,00	0,00	17.717.707,73	0,00	0,00	17.717.707,73	
Recursos de Operacoes de Credito (exceto											
Recursos Extraorçamentarios	0,00	0,00	0,00	0,00	0,00	0,00	0,00	0,00	0,00	0,00	
Recursos de Operacoes de Credito (exceto											
Outros Recursos Vinculados	46.056.926,51	198.317,50	0,00	7.191,84	0,00	0,00	45.851.417,17	0,00	0,00	45.851.417,17	
Recursos de Operacoes de Credito (exceto											
	0,00	0,00	0,00	0,00	0,00	0,00	0,00	0,00	0,00	0,00	

MUNICÍPIO DE LIMEIRA - PODER EXECUTIVO											CONAM
Periodo de Referência: JANEIRO a DEZEMBRO/2022											
RELATORIO DE GESTAO FISCAL											
DEMONSTRATIVO DA DISPONIBILIDADE DE CAIXA E DOS RESTOS A PAGAR											
ORÇAMENTO FISCAL E DA SEGURIDADE SOCIAL											
Periodo de Referência: JANEIRO a DEZEMBRO/2022											R\$ 1,00
IDENTIFICACAO DOS RECURSOS	DISPONIBILIDADE	OBRIGACOES FINANCEIRAS					INSUFICIENCIA	DISPONIBILIDADE	RESTOS A PAGAR	EMPENHOS NAO	DISPONIBILIDADE
	DE	Restos a Pagar Liquidados e	Restos a Pagar	Demais	INSUFICIENCIA	DE CAIXA LIQUIDA	RESTOS A PAGAR	EMPENHADOS E	LIQUIDADOS	DE CAIXA LIQUIDA	
	CAIXA BRUTA	Nao Pagos	Empenhados e Nao	Obrigacoes	VERIFICADA NO	(ANTES DA	EMPENHADOS E	LIQUIDADOS	(APOS A		
		De Exercicios	Do Exercicio	Liquidados de	Financeiras	CONSORCIO	RESTOS A PAGAR	DO EXERCICIO	CANCELADOS (NAO	INSCRICAO EM	
	Anteriores	Anteriores	Exercicios		PUBLICO	NAO PROCESSADOS	DO EXERCICIO	INSCRITOS POR	RESTOS A PAGAR		
	(a)	(b)	(c)	(d)	(e)	(f)	(g)=(a-(b+c+d+e)-f)	(h)	FINANCEIRA	DO EXERCICIO)	
									INSUFICIENCIA	(NAO PROCESSADOS	
									FINANCEIRA)	DO EXERCICIO)	
										(i) = (g - h)	
Recursos de Operacoes de Credito (exceto	0,00	0,00	0,00	0,00	0,00	0,00	0,00	0,00	0,00	0,00	
Recursos de Operacoes de Credito (exceto	0,00	0,00	0,00	0,00	0,00	0,00	0,00	0,00	0,00	0,00	
TOTAL (III) = (I + II)	262.788.385,38	217.624,12	0,00	162.066,50	2.740.959,95	0,00	259.667.734,81	0,00	0,00	259.667.734,81	

CONAM-RGF5-2022-2.2

FONTE:CN-SIFPM - Sistema Integrado de Financas Publicas Municipais, Unidade responsavel- CONTABILIDADE, Data da emissao 26/JAN/2023 e hora de emissao 16:05

Os dados da entidade SRAE-SERVICO AUTONOMO AGUA E ESGOTO foram extraidos do sistema .

Os dados da entidade FUNDO MUNICIPAL DE SAUDE foram extraidos do sistema .

Nota 1: Essa coluna podera apresentar valor negativo, indicando, nesse caso, insuficiencia de caixa apos o registro das obrigacoes financeiras.

- Entidade(s) sem arquivo(s) XML referente ao periodo selecionado:

Entidade: 01 PREFEITURA MUNICIPAL sem arquivo(s) XML do(s) mes(es): 13

Entidade: 02 CAMARA MUNICIPAL sem arquivo(s) XML do(s) mes(es): 13

Entidade: 04 CEPROSOM-CENTRO PROMOCAO SOCIAL sem arquivo(s) XML do(s) mes(es): 13

Entidade: 08 EMEDEL - EMPRESA DE DESENVOLVIMENTO DE LIMEIRA sem arquivo(s) XML do(s) mes(es): 13

Entidade: 10 INSTITUTO DE PREVIDENCIA MUNICIPAL DE LIMEIRA-IPML sem arquivo(s) XML do(s) mes(es): 13

JOSE APARECIDO VIDOTTI
SECRETARIO MUNICIPAL DE FAZENDAANTONIO APARECIDO DE PAIVA
ASSESSOR EXECUTIVOLUIS ANTONIO FABER
DIRETOR GERAL DE FAZENDAANTONIO CARLOS FIRMINO FILHO
GERENTE DA DIVISAO DE CONTABILIDADE
CRC-1SP 289771/0-0ANDRESSA DEGASPARI CAMILO ZABIN
SUPERINTENDENTE DE CONTROLE INTERNO

CN-SIFPM		CONAM	
MUNICIPIO DE LIMEIRA - PODER EXECUTIVO			
RELATORIO DE GESTAO FISCAL			
DEMONSTRATIVO SIMPLIFICADO DO RELATORIO DE GESTAO FISCAL			
ORCAMENTOS FISCAL E DA SEGURIDADE SOCIAL			
Periodo de Referencia : JANEIRO a DEZEMBRO/2022 - 3o. QUADRIMESTRE			
LRF, art. 48 - Anexo 6		R\$ 1,00	
RECEITA CORRENTE LIQUIDA	VALOR ATE O QUADRIMESTRE		
Receita Corrente Liquida	1.287.659.468,64		
Receita Corrente Liquida Ajustada para Calculo dos Limites de Endividamento	1.284.349.648,08		
Receita Corrente Liquida Ajustada para Calculo dos Limites da Despesa com Pessoal	1.284.349.648,08		
DESPESA COM PESSOAL	VALOR	% SOBRE A RCL AJUSTADA	
Despesa Total com Pessoal - DTP	524.554.903,35	40,84	
Limite Maximo (incisos I,II e III, art. 20 da LRF) - < % >	693.548.809,96	54,00	
Limite Prudencial (paragrafo unico, art. 22 da LRF) - < % >	658.871.369,46	51,30	
Limite de Alerta (inciso II do paragrafo 1o. do art. 59 da LRF) - < % >	624.193.928,96	48,60	
DIVIDA CONSOLIDADA	VALOR ATE O QUADRIMESTRE DE REFERENCIA	% SOBRE A RCL AJUSTADA	
Divida Consolidada Liquida	-473.959.677,43	-36,90	
Limite Definido por Resolucao do Senado Federal	1.541.219.577,69	120,00	
GARANTIAS DE VALORES	VALOR ATE O QUADRIMESTRE DE REFERENCIA	% SOBRE A RCL AJUSTADA	
Total das Garantias Concedidas	0,00	0,00	
Limite Definido por Resolucao do Senado Federal	282.556.922,57	22,00	
OPERACOES DE CREDITO	VALOR	% SOBRE A RCL AJUSTADA	
Operacoes de Credito Internas e Externas	29.116.745,20	2,26	
Limite Definido pelo Senado Federal para Operacoes de Credito Externas e Internas	205.495.943,69	16,00	
Operacoes de Credito por Antecipacao da Receita	0,00	0,00	
Limite Definido pelo Senado Federal para Operacoes de Credito por Antecipacao da Receita	89.904.475,36	7,00	
RESTOS A PAGAR	RESTOS A PAGAR EMPENHADOS E NAO LIQUIDADOS DO EXERCICIO	DISPONIBILIDADE DE CAIXA LIQUIDA (APOS A INSCRICAO EM RESTOS A PAGAR NAO PROCESSADOS DO EXERCICIO)	
Valor Total	31.795.671,85	153.593.355,89	

CONAM-RGF6-2022-2.2

FONTE:CN-SIFPM - Sistema Integrado de Financas Publicas Municipais, Unidade responsavel- CONTABILIDADE,

Data da emissao 27/JAN/2023 e hora de emissao 15:12

Os dados da entidade SAAE-SERVICO AUTONOMO AGUA E ESGOTO

foram extraidos do sistema .

Os dados da entidade FUNDO MUNICIPAL DE SAUDE

foram extraidos do sistema .

- Entidade(s) sem arquivo(s) XML referente ao periodo selecionado:

Entidade: 02 CAMARA MUNICIPAL sem arquivo(s) XML do(s) mes(es): 13
 Entidade: 04 CEPROSOM-CENTRO PROMOCAO SOCIAL sem arquivo(s) XML do(s) mes(es): 13
 Entidade: 08 EMDEL - EMPRESA DE DESENVOLVIMENTO DE LIMEIRA sem arquivo(s) XML do(s) mes(es): 13
 Entidade: 10 INSTITUTO DE PREVIDENCIA MUNICIPAL DE LIMEIRA-IPML sem arquivo(s) XML do(s) mes(es): 13

JOSE APARECIDO VIDOTTI
SECRETARIO MUNICIPAL DE FAZENDA

ANTONIO APARECIDO DE PAIVA
ASSESSOR EXECUTIVO

LUIS ANTONIO FABER
DIRETOR GERAL DE FAZENDA

ANTONIO CARLOS FIRMINO FILHO
GERENTE DA DIVISAO DE CONTABILIDADE
CRC-1SP 289771/O-0

ANDRESSA DEGASPARI CAMILO ZABIN
SUPERINTENDENTE DE CONTROLE INTERNO

SECRETARIA DE HABITAÇÃO

SECRETARIA MUNICIPAL DE HABITAÇÃO

RENEGOCIAÇÃO DE DÍVIDA*Jd Res Antonio Simonetti*

A **Secretaria Municipal de Habitação**, através da secretária Marcela Provinciatto Siscão Malagon, no uso de suas atribuições, que lhe são conferidas por Lei, vem através do presente edital, dar conhecimento do **DEFERIMENTO** da renegociação de dívida de parcelas do lote, localizado na Rua Armando de Moura, nº110, (quadra "N", lote:09), do loteamento Jd Res Antonio Simonetti, de titularidade de **Sirlene Aparecida Sabino**, conforme Lei Complementar nº827/2019.

Limeira, 27 de janeiro de 2023

MARCELA PROVINCIIATTO SISCÃO MALAGON
Secretaria de Habitação

RENEGOCIAÇÃO DE DÍVIDA*Jd Res Antonio Simonetti*

A **Secretaria Municipal de Habitação**, através da secretária Marcela Provinciatto Siscão Malagon, no uso de suas atribuições, que lhe são conferidas por Lei, vem através do presente edital, dar conhecimento do **DEFERIMENTO** da renegociação de dívida de parcelas do lote, localizado na Rua Wilson de Barros Cotrin, nº 065, (quadra "H", lote:05), do loteamento Jd Res Antonio Simonetti, de titularidade de **Wilson Roberto Andre**, conforme Lei Complementar nº827/2019.

Limeira, 27 de janeiro de 2023

MARCELA PROVINCIIATTO SISCÃO MALAGON
Secretaria de Habitação

RENEGOCIAÇÃO DE DÍVIDA*Jd Res Antonio Simonetti*

A **Secretaria Municipal de Habitação**, através da secretária Marcela Provinciatto Siscão Malagon, no uso de suas atribuições, que lhe são conferidas por Lei, vem através do presente edital, dar conhecimento do **DEFERIMENTO** da renegociação de dívida de parcelas do lote, localizado na Rua Francisco Joaquim Pereira, nº 184, (quadra "M", lote: 16), do loteamento Jd Res Antonio Simonetti, de titularidade de **Rita de Cassia Silva Diotto e Antonio Diotto**, conforme Lei Complementar nº827/2019.

Limeira, 27 de janeiro de 2023

MARCELA PROVINCIIATTO SISCÃO MALAGON
Secretaria de Habitação

RENEGOCIAÇÃO DE DÍVIDA*Bairro Geada*

A **Secretaria Municipal de Habitação**, através da secretária Marcela Provinciatto Siscão Malagon, no uso de suas atribuições, que lhe são conferidas por Lei, vem através do presente edital, dar conhecimento do **DEFERIMENTO** da renegociação de dívida de parcelas do lote, localizado na Rua Mariana Pilrggi Kuhl, nº 161, (quadra "R", lote: 32), do loteamento Bairro Geada, de titularidade de **Rita de Cassia Silva Diotto e Antonio Diotto**, conforme Lei Complementar nº827/2019.

Limeira, 27 de janeiro de 2023

MARCELA PROVINCIIATTO SISCÃO MALAGON
Secretaria de Habitação

RENEGOCIAÇÃO DE DÍVIDA*Bairro Geada*

A **Secretaria Municipal de Habitação**, através da secretária Marcela Provinciatto Siscão Malagon, no uso de suas atribuições, que lhe são conferidas por Lei, vem

através do presente edital, dar conhecimento do **DEFERIMENTO** da renegociação de dívida de parcelas do lote, localizado na Rua Jose Benedito Rizzo, nº 218, (quadra "M", lote: 44), do loteamento Bairro Geada, de titularidade de **Claudia Maria dos Santos**, conforme Lei Complementar nº827/2019.

Limeira, 27 de janeiro de 2023

MARCELA PROVINCIIATTO SISCÃO MALAGON
Secretaria de Habitação

RENEGOCIAÇÃO DE DÍVIDA*Bairro Geada*

A **Secretaria Municipal de Habitação**, através da secretária Marcela Provinciatto Siscão Malagon, no uso de suas atribuições, que lhe são conferidas por Lei, vem através do presente edital, dar conhecimento do **DEFERIMENTO** da renegociação de dívida de parcelas do lote, localizado na Rua João Maesi, nº 414, (quadra "I", lote: 33), do loteamento Bairro Geada, de titularidade de **Elisangela Cristina de Souza** conforme Lei Complementar nº827/2019.

Limeira, 27 de janeiro de 2023

MARCELA PROVINCIIATTO SISCÃO MALAGON
Secretaria de Habitação

RENEGOCIAÇÃO DE DÍVIDA*Bairro Geada*

A **Secretaria Municipal de Habitação**, através da secretária Marcela Provinciatto Siscão Malagon, no uso de suas atribuições, que lhe são conferidas por Lei, vem através do presente edital, dar conhecimento do **DEFERIMENTO** da renegociação de dívida de parcelas do lote, localizado na Rua Mariana Pileggi Kuhl, nº 612, (quadra "X", lote: 08), do loteamento Bairro Geada, de titularidade de **Cleide Jose de Souza** conforme Lei Complementar nº827/2019.

Limeira, 27 de janeiro de 2023

MARCELA PROVINCIIATTO SISCÃO MALAGON
Secretaria de Habitação

RENEGOCIAÇÃO DE DÍVIDA*Bairro Geada*

A **Secretaria Municipal de Habitação**, através da secretária Marcela Provinciatto Siscão Malagon, no uso de suas atribuições, que lhe são conferidas por Lei, vem através do presente edital, dar conhecimento do **DEFERIMENTO** da renegociação de dívida de parcelas do lote, localizado na Rua João Bertagnoli nº 155, (quadra "J", lote: 05), do loteamento Bairro Geada, de titularidade de **Alessandra Aparecida Costa de Oliveira e Roberto Luiz de Oliveira** conforme Lei Complementar nº827/2019.

Limeira, 27 de janeiro de 2023

MARCELA PROVINCIIATTO SISCÃO MALAGON
Secretaria de Habitação

RENEGOCIAÇÃO DE DÍVIDA*Bairro Geada*

A **Secretaria Municipal de Habitação**, através da secretária Marcela Provinciatto Siscão Malagon, no uso de suas atribuições, que lhe são conferidas por Lei, vem através do presente edital, dar conhecimento do **DEFERIMENTO** da renegociação de dívida de parcelas do lote, localizado na Rua Jose Benedito Rizzo nº 148, (quadra "M", lote: 37), do loteamento Bairro Geada, de titularidade de **Rosangela Santos Felix e Luis Carlos Felix** conforme Lei Complementar nº827/2019.

Limeira, 27 de janeiro de 2023

MARCELA PROVINCIIATTO SISCÃO MALAGON
Secretaria de Habitação

CEPROSOM

CENTRO DE PROMOÇÃO SOCIAL MUNICIPAL - CEPROSOM

PORTARIA Nº 07, DE 24 DE JANEIRO DE 2023.

MARIA AUCÉLIA DOS SANTOS DAMACENO, Presidente do Centro de Promoção Social Municipal, de Limeira, Estado de São Paulo.

USANDO das atribuições que lhe são conferidas por Lei.

CONSIDERANDO a necessidade de atendimento ao disposto no Artigo 6º, parágrafo único da Portaria STN nº 828/2011;

CONSIDERANDO o que dispõe as Normas Brasileiras de Contabilidade NBC TSP 07, em seu item 3, aplicável ao setor público.

RESOLVE:

Art. 1º. Fica instituída a Comissão de Reavaliação Patrimonial no âmbito desta Autarquia, composta dos seguintes membros:

- José Cicolin Filho;
- José Henrique Gagliardi Zunta;
- Mário Donizetti de Jesus;
- Bruno Serillo.

Art. 2º. Compete à Comissão de Reavaliação Patrimonial proceder ao levantamento pormenorizado dos bens patrimoniais pertencentes à Autarquia, bem como ao registro de fenômenos econômicos resultantes ou independentes da execução orçamentária, tais como depreciação, amortização, exaustão, dentre outros.

Art. 3º. Esta portaria entrará em vigor na data de sua publicação.

REGISTRA-SE e Cumpra-se.

Limeira, 24 de Janeiro de 2023.

MARIA AUCÉLIA DOS SANTOS DAMACENO

Presidente do CEPROSOM

Publicada no Gabinete de Trabalhos da Senhora Presidente do Centro de Promoção Social Municipal, aos vinte e quatro dias do mês de janeiro do ano de dois mil e vinte e três.

CASA DOS CONSELHOS**CONVOCAÇÃO**

Srs.(as) Conselheiros(as)

O Conselho Municipal dos Direitos do Idoso (CMDI), vem respeitosamente à ilustre presença de V. Sª com o objetivo de convocá-los(as) para a reunião ordinária a ser realizada às **9h do dia 01 de Fevereiro de 2023, (QUARTA-FEIRA)**, na sala de Reuniões da Casa dos Conselhos sediada no NAC - Núcleo de Atendimento ao Cidadão/Ceprosom localizado na Avenida Dr. Lauro Correa da Silva nº 3.800 - Jd. Adélia Cavicchia, com a seguinte pauta:

- 1) Abertura;
- 2) Apreciação e deliberação sobre as atas das reuniões realizadas nos dias 11/10, 10/11 e 07/12/2022;
- 3) Leitura de Correspondências Recebidas e Expedidas;
- 4) Apreciação e deliberação sobre o cronograma de reuniões para 2023;
- 5) Informações referentes a eleição dos segmentos da Sociedade Civil a ser realizado no dia 03/02/2023;
- 6) Palavra Livre;
- 7) Encerramento.

Limeira, 27 de janeiro de 2023

MARIA APARECIDA BASSO
PRESIDENTE

SUA VIDA VALE MAIS QUE UMA MENSAGEM

DÊ VALOR A SUA VIDA, CELULAR E VOLANTE NÃO COMBINAM

Unindo forças por uma cidade melhor

IPML

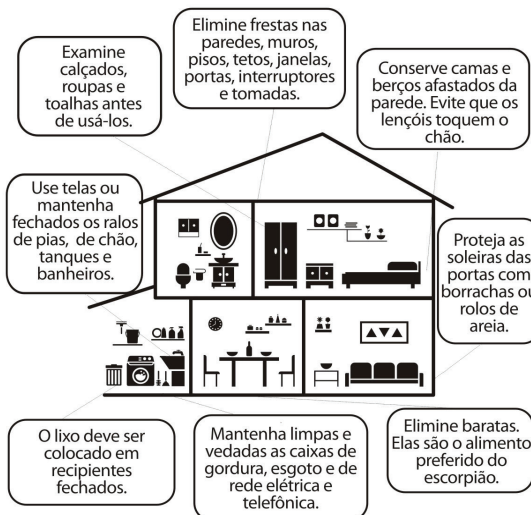
INSTITUTO DE PREVIDÊNCIA MUNICIPAL DE LIMEIRA - IPML

COMUNICADO

O Instituto de Previdência Municipal de Limeira - IPML comunica que, através de autorização do Superintendente, está aberta a fase de cotação de preços nos termos do processo administrativo nº 51/2023, cujo objeto é a confecção de carimbos para atender os novos servidores, com base na Lei 8.666/1993.

Limeira, 27 de janeiro de 2023.

Nelson Brigatto Junior
Chefe do Setor Administrativo

**CUIDADOS PARA EVITAR ESCORPIÕES****Evite acidentes**

Em caso de acidente, procure a Santa Casa de Limeira
Av. Antonio Ometto, 675 - Vl. Claudia

Informações: 3441.3548, 3451.3546 ou 156



Unindo forças por uma cidade melhor

NO TRÂNSITO, SUA ATITUDE FAZ A DIFERENÇA

A vida deve ter preferência

Nunca pare ou estacione seu veículo em esquinas, na contramão, em cima das calçadas, em pontos de ônibus, sobre a faixa de pedestre, canteiros, em ciclovias ou garagens.

Não deixe que seu veículo impeça o uso dos hidrantes de incêndio, registro de água ou tampas de poços de galeria subterrâneas localizadas nas ruas.

Unindo forças por uma cidade melhor

CÂMARA MUNICIPAL DE LIMEIRA

CÂMARA MUNICIPAL DE LIMEIRA

RELATÓRIO DE GESTÃO FISCAL



CÂMARA MUNICIPAL DE LIMEIRA

RELATÓRIO DE GESTÃO FISCAL - PODER LEGISLATIVO

JANEIRO/2022 A DEZEMBRO/2022

LRF, artigos 48

QUADRO COMPARATIVO COM OS LIMITES DA LRF:	3º Quadrimestre	
Receita Corrente Líquida	1.287.659.468,64	
(-) Transferências obrigatórias da União relativas as emendas individuais (art. 166-A, par. 1, da CF)	3.309.820,56	
(-) Transferências obrigatórias da União relativas as emendas de bancada (art. 166-A, par. 16, da CF)	0,00	
Receita Corrente Líquida Ajustada para Cálculo dos Limites da Despesa com Pessoal	1.284.349.648,08	
	R\$	%
Despesas Totais com Pessoal	22.355.357,50	1,74
Limite Máximo (art. 20 LRF)	77.060.978,88	6,00
Limite Prudencial 95% (par.ún.art.22 LRF)	73.207.929,94	5,70
Excesso a Regularizar	0,00	0,00

Limeira, 27 de janeiro de 2023.

Everton Oliveira Ferreira
Presidente

João Batista Ferreira das Neves
Analista Contábil

CRC 1SP197617/O-1

Celso Eduardo
Betito de Souza
Controlador do Sistema de
Controle Interno
CRC SP-344955/O-2



MUNICÍPIO: LIMEIRA

DEMONSTRATIVO DE APURAÇÃO DAS DESPESAS COM PESSOAL - PODER LEGISLATIVO

PERÍODO DE REFERÊNCIA: JANEIRO/2022 A DEZEMBRO/2022

EVOLUÇÃO DA DESPESA LÍQUIDA NOS ÚLTIMOS DOZE MESES

DESPESAS COM PESSOAL	JANEIRO	FEVEREIRO	MARÇO	ABRIL	MAIO	JUNHO	JULHO	AGOSTO	SETEMBRO	OUTUBRO	NOVEMBRO	DEZEMBRO	TOTAIS
Vencios e Vantagens Fixas - Pessoal ativo	1.061.465,22	945.493,78	1.063.927,57	1.287.347,88	1.282.476,53	1.694.056,22	1.168.072,34	1.140.232,39	1.104.529,75	1.240.657,80	1.309.277,67	1.644.286,74	14.941.823,89
Contratação Temporária	---	---	---	---	---	---	---	---	---	---	---	---	---
Terceirização de Mão-de-Obra (art.18, par.1º da L.R.F.)	---	---	---	---	---	---	---	---	---	---	---	---	---
Remuneração de Agentes Políticos	169.878,50	169.878,50	186.866,35	205.552,95	205.065,92	205.552,95	205.552,95	203.604,80	205.552,95	201.981,35	163.572,51	168.670,97	2.291.730,70
Encargos Sociais	298.123,62	299.512,62	328.570,32	363.256,07	367.924,07	360.681,66	372.422,26	374.865,00	374.032,42	231.464,84	500.883,08	582.723,04	4.454.459,00
Inativos e Pensionistas e Outros Benefícios Previdenciários	42.759,59	42.759,59	47.035,55	51.739,08	51.739,08	51.739,08	51.739,08	51.739,08	51.739,08	51.739,08	42.759,59	42.759,59	580.247,47
Despesa com Pessoal não Executada Orçamentariamente	---	---	---	---	---	---	---	---	---	---	---	---	---
Outras Despesas e Obrigações (variáveis, pasep, etc.)	0,89	1.088,05	3.087,87	9.144,58	7.732,18	7.543,04	10.243,33	9.984,19	11.712,21	10.203,57	9.292,61	7.063,92	87.096,44
Despesas de Exerc. Anteriores	---	---	---	---	---	---	---	---	---	---	---	---	---
Sentenças Judiciais	---	---	---	---	---	---	---	---	---	---	---	---	---
Indenizações e Restituições Trabalhistas	---	---	---	---	---	---	---	---	---	---	---	---	---
SUBTOTAL (I)	1.572.227,82	1.458.732,54	1.629.487,66	1.917.040,56	1.914.937,78	2.319.572,95	1.808.029,96	1.780.425,46	1.747.566,41	1.736.046,64	2.025.785,46	2.445.504,26	22.355.357,50
DEDUÇÕES	---	---	---	---	---	---	---	---	---	---	---	---	---
Indenizações por Demissão e Incentivos à Demissão Voluntária	---	---	---	---	---	---	---	---	---	---	---	---	---
Decorrentes de Decisão Judicial e Exercícios Anteriores	---	---	---	---	---	---	---	---	---	---	---	---	---
Despesa com Inativos e Pensionistas custeada com recursos vinculados	---	---	---	---	---	---	---	---	---	---	---	---	---
SUBTOTAL (II)	0,00	0,00	0,00	0,00	0,00	0,00	0,00	0,00	0,00	0,00	0,00	0,00	0,00
TOTAL LÍQUIDO (I - II)	1.572.227,82	1.458.732,54	1.629.487,66	1.917.040,56	1.914.937,78	2.319.572,95	1.808.029,96	1.780.425,46	1.747.566,41	1.736.046,64	2.025.785,46	2.445.504,26	22.355.357,50

Everton Oliveira Ferreira
Presidente

João Batista Ferreira das Neves
Analista Contábil
CRC 1SP197617/O-1

Celso Eduardo Betito de Souza
Controlador do Sistema de Controle Interno
CRC SP-344955/O-2

**Você sabia que Limeira possui
19 locais com feiras livres
espalhadas pela cidade?**



Domingo

<i>Jd. Esteves</i>	<i>Av. Maestro Xixirri</i>	<i>Das 07h às 12h</i>
<i>Pq. N. S. das Dores I</i>	<i>R. Evaristo Olivato Filho</i>	<i>Das 07h às 12h</i>
<i>Pq. N. S. das Dores IV</i>	<i>Av. Jaime Cheque</i>	<i>Das 07h às 12h</i>

Terça

<i>Vi. Queiroz</i>	<i>R. Baianinha</i>	<i>Das 07h às 11h</i>
--------------------	---------------------	-----------------------

Quarta

<i>Jd. Bandeirantes</i>	<i>R. Benedito Carlos De Lima</i>	<i>Das 07h às 11h</i>
<i>Jd. Ouro Verde</i>	<i>R. Acelino Costa Tank</i>	<i>Das 07h às 11h</i>
<i>Pq. Hipólito</i>	<i>Av. Arlinda Abreu Ribeiro</i>	<i>Das 07h às 11h</i>
<i>Pq. N. S. das Dores II</i>	<i>Av. Frei João das Mercês</i>	<i>Das 14h às 18h</i>

Quinta

<i>Jd. Piratininga</i>	<i>R. CAP. Manoel F. Camargo</i>	<i>Das 07h às 11h</i>
<i>CECAP</i>	<i>R. Arlindo Silvestre</i>	<i>Das 07h às 11h</i>
<i>Vi. Independência</i>	<i>R. Candido Portinari</i>	<i>Das 07h às 11h</i>

Sexta

<i>Jd. São Paulo</i>	<i>Av. Dom Idílio Jose Soares</i>	<i>Das 07h às 11h</i>
<i>Vi. Rosália</i>	<i>R. Frederico Tetzner SOB.</i>	<i>Das 07h às 11h</i>
<i>Vi. Teixeira Marques</i>	<i>R. Joaquim Aguiar Barros</i>	<i>Das 07h às 11h</i>

Sábado

<i>Jd. Lago</i>	<i>R. José Duarte Do Páteo</i>	<i>Das 07h às 11h</i>
<i>Jd. Santa Eulália</i>	<i>R. Ana Tomenas Tolle</i>	<i>Das 07h às 11h</i>
<i>Vi. Camargo</i>	<i>R. Fortunato Lucato</i>	<i>Das 07h às 11h</i>
<i>Jd. Aeroporto</i>	<i>R. Adilson Edgard Amigo</i>	<i>Das 07h às 11h</i>
<i>Jd. Vista Alegre</i>	<i>R. José Antonio Massaro</i>	<i>Das 14h às 18h</i>

Secretaria de
Meio Ambiente
e Agricultura



O que você tem feito pra combater a Dengue?



O maior foco do Aedes Aegypti está em seu quintal

Eliminar os criadouros é
a maneira mais eficaz
de combater o
mosquito




Unindo forças por uma cidade melhor




VACINAÇÃO CONTRA
**GRIPE
INFLUENZA**

GRUPOS
LOCAIS DE VACINAÇÃO
PLANTÕES
INFORMAÇÕES

ACESSE: LIMEIRA.SP.GOV.BR/INFLUENZA



SAÚDE
mais perto
do seu filho




Você sabia que seu filho pode receber atendimento pediátrico bem perto de sua casa?

- UPA Abílio Pedro
- PA Hipólito
- PA Aeroporto

Esses locais possuem médicos pediatras de plantão, estrutura para atendimento 24 horas por dia e 7 dias na semana

Além dos Hospitais Humanitária e Santa Casa



Unindo forças por uma cidade melhor


COMBATE AO
CORONAVÍRUS
(COVID-19)

VACINAÇÃO INFANTIL

VACINE SEU FILHO CONTRA A COVID-19

Mamães, Papais e Responsáveis: Só serão vacinadas as crianças que entregarem o documento de autorização assinado pelos pais ou responsáveis legais.

limeira.sp.gov.br/vacinacao



Unindo forças por uma cidade melhor

A VIDA PRECISA CONTINUAR

DOE ÓRGÃOS.
CONVERSE COM A SUA FAMÍLIA.



saude.gov.br/doacaodeorgaos

DISQUE SAÚDE 136

- f /minsaude
- t /minsaude
- MinSaudeBR
- @MinSaude
- /ministeriodasaude

#DOEÓRGÃOS

Quem espera por uma doação de órgãos e tecidos, espera voltar a fazer as coisas mais simples, como respirar, comer, ver. Espera que a vida simplesmente continue. No Brasil, mais de 46 mil pessoas aguardam por um transplante. Se você deseja se tornar um doador, converse com a sua família. Somente eles poderão realizar a sua vontade e autorizar a doação.

Jean Batista
Há 3 anos
vive com um
novo coração.



PUBLICAÇÃO REALIZADA EM COMPARTELO ALÉ GIOVANNI, R. ESTRELA, 1155 - JARDIM SÃO CARLOS, LIMEIRA, SP - 13506-900. REGISTRO EM CARTÃO DE IDENTIDADE Nº 1462021