

ATA DA AUDIÊNCIA PÚBLICA REALIZADA PELA COMISSÃO PERMANENTE DE ORÇAMENTO, FINANÇAS, CONTABILIDADE E ADMINISTRAÇÃO PÚBLICA E PELO PODER EXECUTIVO MUNICIPAL EM CUMPRIMENTO DO ART. 9º, § 4º, DA LEI COMPLEMENTAR Nº. 101/00.

Aos vinte e seis dias do mês de maio do ano de dois mil e vinte e um, às 11 horas, reuniram-se, de forma remota (online), nos termos do Ato da Mesa nº 8/2021, os membros da Comissão Permanente de Orçamento, Finanças, Contabilidade e Administração Pública, formada pelos Vereadores: **Nilton César dos Santos, Presidente, João Antunes Souza, Vice-Presidente, e José Roberto Bernardo, Membro**, sendo este último indicado para substituir o Vereador Jorge de Freitas, nos termos do Ato da Presidência nº 15/2021, e representando o Poder Executivo Municipal e Autarquias, o Senhor Secretário Municipal de Fazenda, José Aparecido Vidotti, presentes para Audiência Pública, a fim de dar cumprimento ao disposto no art. 9º, § 4º, da Lei Complementar 101/00, sobre o cumprimento das Metas Fiscais fixadas pela Lei de Diretrizes Orçamentárias, exercício de 2021, 1º Quadrimestre. **Ausente** o Vereador Nilton César dos Santos. **Aberta a audiência** pelo Excelentíssimo Senhor Presidente em exercício da Comissão, João Antunes Souza, que agradeceu a presença de todos e passou a palavra ao representante do Poder Executivo, Senhor José Aparecido Vidotti, que iniciou sua fala agradecendo a presença de todos, e discorreu sobre: a distribuição das receitas correntes e de capital – R\$ 403.821.110,18 (realizado – quadrimestre atual); distribuição da receita por natureza: receita corrente R\$ 376.985.726,01 (realizado quadrimestre atual) e receita de capital R\$ 26.088.906,21 (realizado quadrimestre atual); comparativo 2020/2021 (1º quadrimestre) das receitas corrente, capital e intra-orçamentária – total realizado no 1º quadrimestre de 2020 a quantia de R\$ 353.236.967,46 e total realizado no 1º quadrimestre de 2021 a quantia de 403.821.110,18; principais receitas (IPTU, ISS, FPM, ICMS, IPVA e FUNDEB), totalizando no 1º quadrimestre de 2021 a quantia de R\$ 272.472.220,40; evolução das principais receitas. Despesas: distribuição das despesas correntes e de capital (liquidado); distribuição das despesas por natureza (liquidado): corrente (R\$ 256.824.411,68), capital (R\$ 19.827.784,04) e intraorçamentária (R\$ 26.590.587,45); comparativo 2020/2021 (1º quadrimestre); principais despesas (educação, saúde, urbanismo, administração, encargos especiais, assistência social e outras) – total de R\$


303.242.783,17 – no 1º quadrimestre; evolução das principais despesas; receita x despesa; comparativo de receita e despesas por entidades acumulado no período (Administração Direta e Indireta) – total de R\$ 331.110.246,43 (liquidada); evolução das receitas arrecadadas e despesas liquidadas realizado acumulado. Limites (pessoal, saúde, educação, FUNDEB e dívida): evolução da receita corrente líquida (RCL), evolução da despesa com pessoal, aplicação na saúde exercício de 2021/1º quadrimestre (R\$ 46.920.146,47 liquidado), aplicação no ensino exercício de 2021/1º quadrimestre (55.604.136,03 liquidado), aplicação de recursos no FUNDEB exercício de 2021/1º quadrimestre (R\$ 32.043.852,16 liquidado). Limites com a dívida: evolução da dívida consolidada líquida (R\$ 236.724.730,82), resultado primário (R\$ 42.325.585,57) e resultado nominal (R\$ 47.835.893,11). Em ato contínuo, Excelentíssimo Senhor Presidente em exercício abriu o uso da palavra aos Srs. Vereadores e à plateia presente na plataforma digital. O vereador José Roberto Bernardo questionou se a situação financeira da cidade atualmente continua preocupante, sendo respondido que no momento de pandemia os recursos repassados pelo Governo Federal e Estadual continuam estabilizados e, graças a atividade economia da indústria, tivemos um valor do ICMS deste ano seja superior ao dos exercícios anteriores, contudo, existe uma preocupação do Poder Executivo com as despesas. Esclareceu, ainda, que para os recursos serem alocados na saúde, foi feito um acordo de suspensão do pagamento do parcelamento da Prefeitura com o Banco Santander até o final de 2021. O munícipe Sr. Celso Antônio questionou se a alocação de valores para a área da saúde pode acarretar a acumulação de dívidas para os próximos meses e anos, sendo respondido que tivemos um crescimento significativo das despesas com a saúde neste ano e que é preciso administrar muito bem todas as outras despesas para honrar as demais despesas. O Presidente em exercício esclareceu que, embora tenha sido aberto um canal para os cidadãos se inscreverem para participar da presente reunião, nenhuma solicitação foi realizada, bem como não houve participação popular durante a transmissão via canal youtube. O Presidente em exercício informou que por se tratar de reunião online, nos termos do Ato da Mesa nº 7/2021, não foi juntada cópia do Livro de Registro de Presença, contudo, faz-se a juntada de print da tela da reunião realizada via plataforma digital. Por fim, não havendo manifestação, e nada mais a discutir, Presidente da Comissão suspendeu a Audiência para o término da lavratura da Ata. Reaberta a reunião, o Excelentíssimo Senhor Presidente em exercício da Comissão

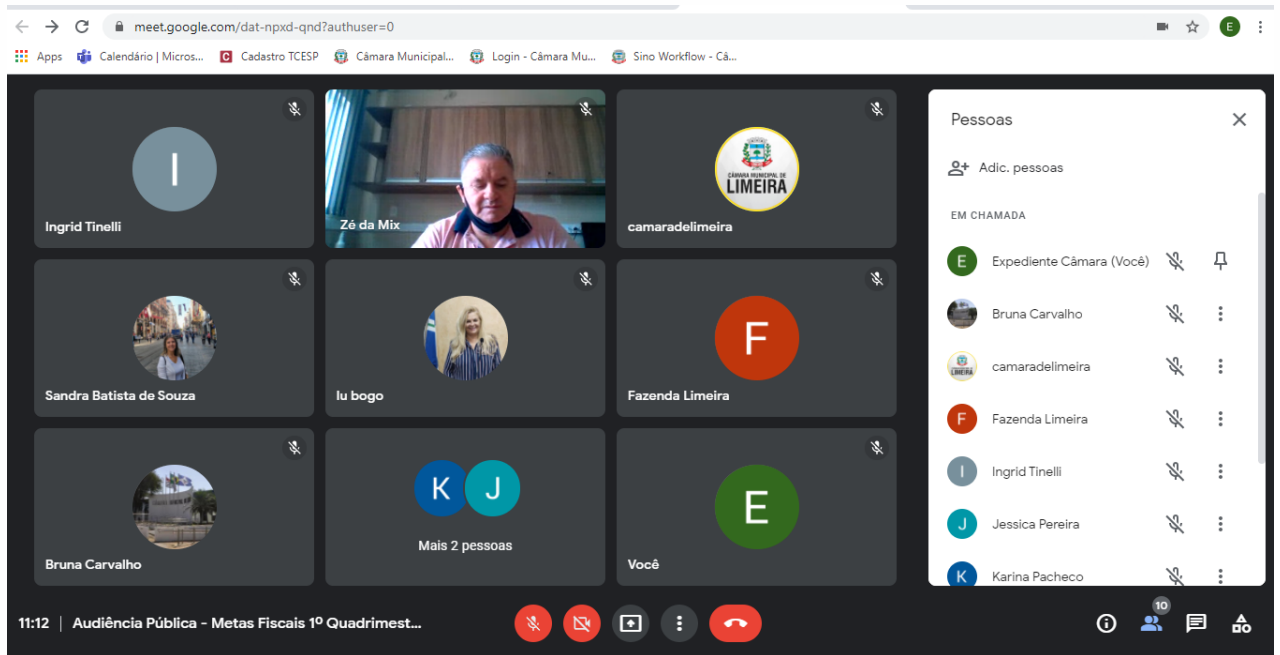
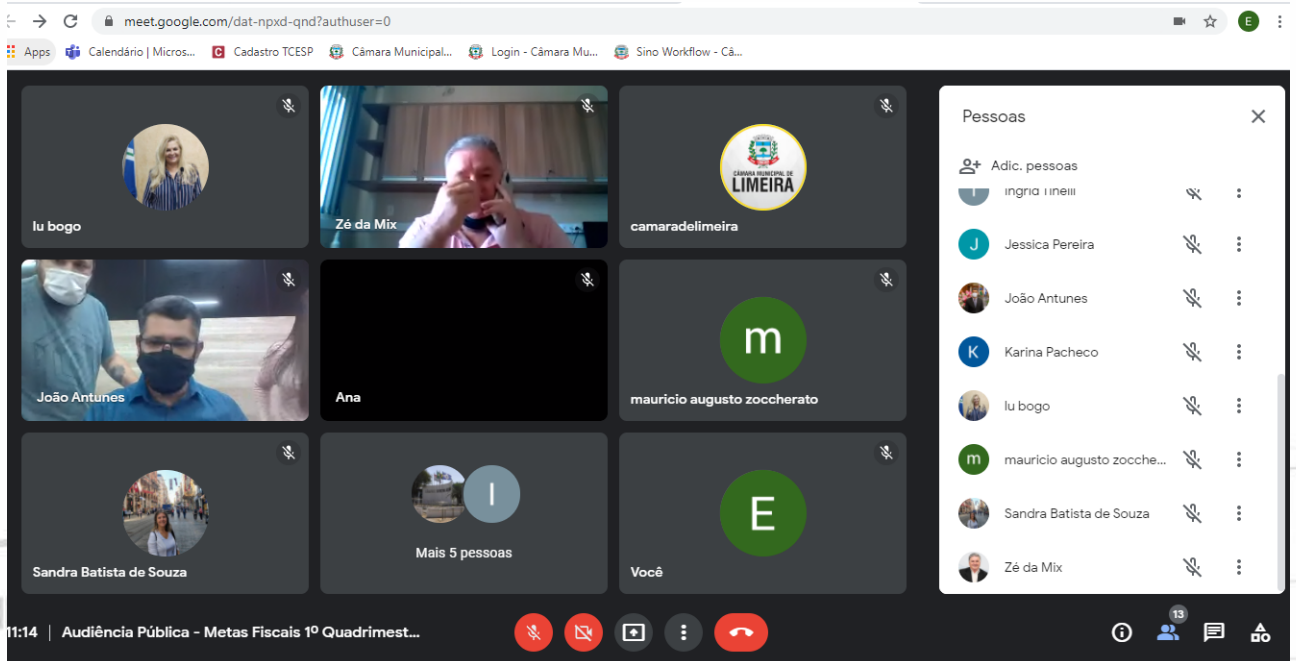
agradeceu a todos, e deu por encerrada a Audiência Pública. Nada mais, foi lavrada a presente ata pela Assessora Jurídica Técnico-Legislativa, Karina Pacheco, que, após lida e aprovada, foi assinada eletronicamente pelos presentes

João Antunes Souza
Presidente em exercício

José Roberto Bernardo
Membro

José Aparecido Vidotti
Secretário Municipal de Fazenda




youtube.com/watch?v=i5oQb67vY4w

Apps Calendário | Micros... Cadastro TCESP Câmara Municipal... Login - Câmara Mu... Sino Workflow - Câ...

YouTube BR câmara municipal limeira



ou declaração de transação comercial.

Audiência Pública | 26.05.2021
7 assistindo agora • Transmissão iniciada há 30 minutos

0 0 COMPARTILHAR SALVAR

Principais mensagens

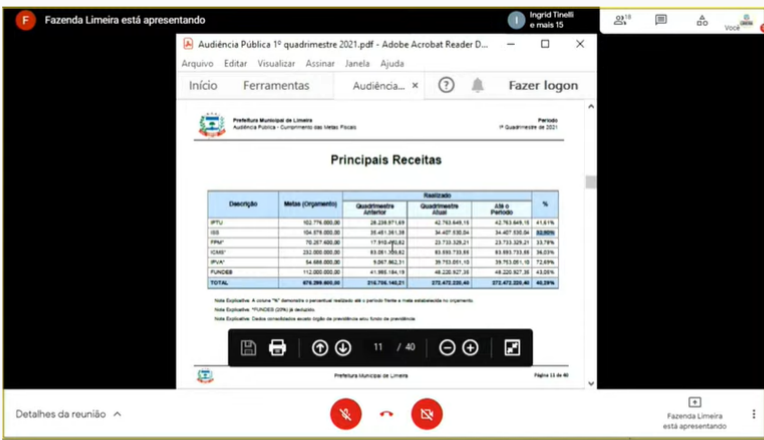
Curta o chat ao vivo! Não se esqueça de proteger sua privacidade e seguir nossas diretrizes da comunidade.
[SAIBA MAIS](#)

Diga algo... 0/200

youtube.com/watch?v=i5oQb67vY4w

Apps Calendário | Micros... Cadastro TCESP Câmara Municipal... Login - Câmara Mu... Sino Workflow - Câ...

YouTube BR câmara municipal limeira



Fazenda Limeira está apresentando

Audiência Pública 1º quadrimestre 2021.pdf - Adobe Acrobat Reader D...

Arquivo Editar Visualizar Assinar Janela Ajuda

Início Ferramentas Audiência... Fazer login

Principais Receitas

Descrição	Média (Orçamento)	Realização		DIF %	%
		Quadrimestre anterior	Quadrimestre atual		
PTU	102.776.000,00	28.228.971,69	42.762.646,13	42.762.646,13	41,61%
ISE	506.976.000,00	80.481.261,38	86.487.538,24	86.487.538,24	8,59%
IPMDF	70.207.000,00	17.938.892,62	20.733.228,21	20.733.228,21	29,97%
ICMSP	232.200.000,00	63.581.354,62	63.589.739,63	63.589.739,63	27,39%
IPVA	84.666.000,00	1.587.942,11	30.763.891,13	30.763.891,13	36,34%
FUNDEF	112.000.000,00	41.986.364,19	48.228.827,33	48.228.827,33	43,05%
TOTAL	878.886.000,00	216.796.146,21	276.472.239,46	276.472.239,46	31,46%

Nota Explicativa: A coluna "DIF" representa o percentual realizado em relação à média estabelecida no orçamento.
Nota Explicativa: "DIF" indica o grau de realização.
Nota Explicativa: Dados consolidados sobre o total de receitas em todo o período.

Principais mensagens

Curta o chat ao vivo! Não se esqueça de proteger sua privacidade e seguir nossas diretrizes da comunidade.
[SAIBA MAIS](#)

Diga algo... 0/200

Audiência Pública | 26.05.2021
9 assistindo agora • Transmissão iniciada há 52 minutos

1 0 COMPARTILHAR SALVAR

meet.google.com/dat-npxd-qnd?authuser=0

Fazenda Limeira está apresentando

Audiência Pública 1º quadrimestre 2021.pdf - Adobe Acrobat Reader D...

Arquivo Editar Visualizar Assinar Janela Ajuda

Início Ferramentas Audiência... x ? Fazer login

Prefeitura Municipal de Limeira
Audiência Pública - Cumprimento das Metas Fiscais

Principais Receitas

Descrição	Metas (Orçamento)	Realizado			%
		Quadrimestre Anterior	Quadrimestre Atual	Até o Período	
IPU	102.776.000,00	28.238.971,69	42.763.648,16	42.763.648,16	41,61%
ISS	104.878.000,00	35.451.361,38	34.407.530,04	34.407.530,04	32,90%
PPM*	70.267.600,00	17.910.430,82	23.733.329,21	23.733.329,21	33,79%
ICMS†	232.000.000,00	83.061.326,82	83.999.733,66	83.999.733,66	36,20%
IPVA*	54.686.000,00	9.267.862,31	39.763.091,10	39.763.091,10	72,69%
FUNDEB	112.000.000,00	41.986.184,19	48.220.927,36	48.220.927,36	43,05%
TOTAL	678.288.600,00	216.796.146,21	272.472.228,40	272.472.228,40	40,28%

Nota Explicativa: A coluna "Até o Período" demonstra o percentual realizado até o período frente à meta estabelecida no orçamento.
Nota Explicativa: *FUNDEB (20%) já deduzido.
Nota Explicativa: †Dados consolidados exceto título de previdência cujo fundo de previdência.

11 / 40

Prefeitura Municipal de Limeira

11:38 | Audiência Pública - Metas Fiscais 1º Quadrimest...

meet.google.com/dat-npxd-qnd?authuser=0

Fazenda Limeira está apresentando

Audiência Pública 1º quadrimestre 2021.pdf - Adobe Acrobat Reader D...

Arquivo Editar Visualizar Assinar Janela Ajuda

Início Ferramentas Audiência... x ? Fazer login

Prefeitura Municipal de Limeira
Audiência Pública - Cumprimento das Metas Fiscais

Principais x Outras

Realizado Acumulado (no exercício)

67,47%

32,53%

■ Principais Receitas ■ Outras

Evolução das Principais Receitas

Realizado Acumulado (3 exercícios)

Millhões (R\$)

2019 2020 2021

ICMS ISS FUNDEB IPTU IPVA PPM

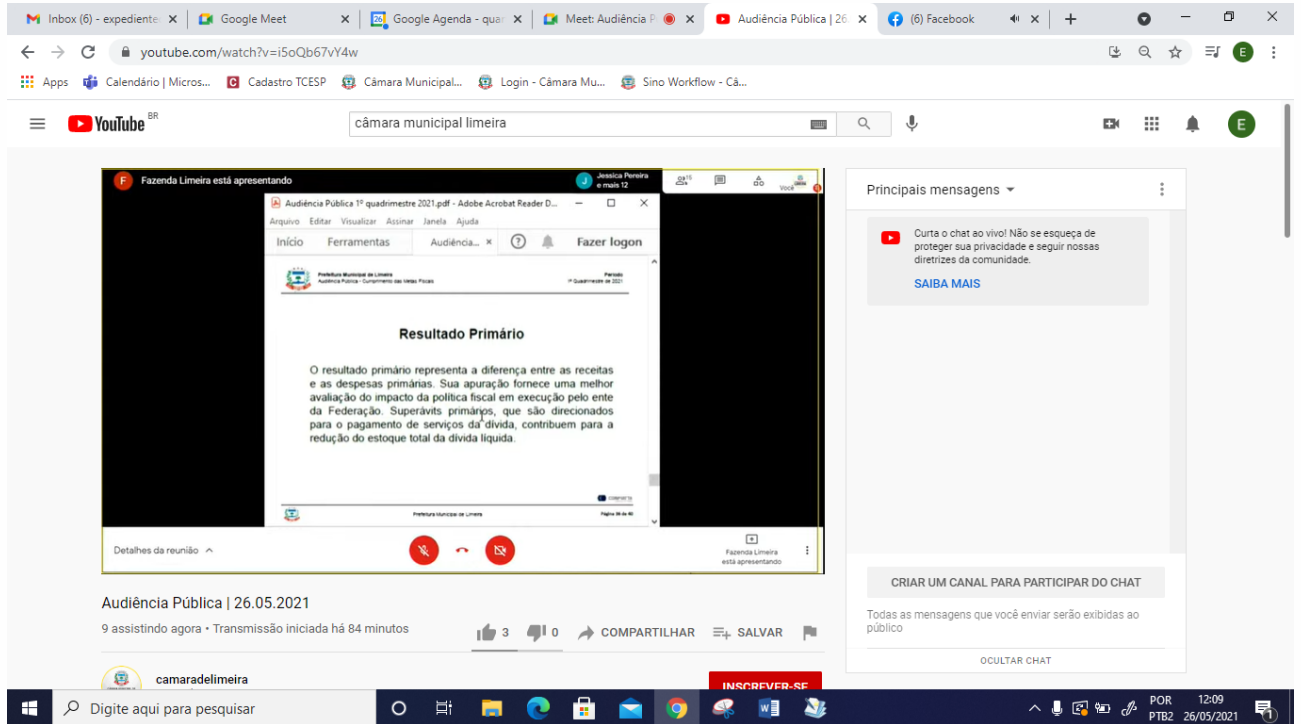
Nota Explicativa: Dados consolidados exceto título de previdência cujo fundo de previdência.

Prefeitura Municipal de Limeira

11:41 | Audiência Pública - Metas Fiscais 1º Quadrimest...

Pessoas

- Adic. pessoas
- joao Antunes
- Karina Pacheco
- Léia Serrano
- lu bogo
- mauricio augusto zocche...
- Sandra Batista de Souza
- Tatiane Lopes
- Zé da Mix



The screenshot shows a web browser window displaying a YouTube live stream. The stream content is a PDF document from the Prefeitura Municipal de Limeira, titled 'Resultado Primário'. The document text reads: 'O resultado primário representa a diferença entre as receitas e as despesas primárias. Sua apuração fornece uma melhor avaliação do impacto da política fiscal em execução pelo ente da Federação. Superávits primários, que são direcionados para o pagamento de serviços da dívida, contribuem para a redução do estoque total da dívida líquida.' The YouTube interface shows the video title 'Audiência Pública | 26.05.2021', 9 viewers, and a chat area on the right with a message: 'Curte o chat ao vivo! Não se esqueça de proteger sua privacidade e seguir nossas diretrizes da comunidade.' The Windows taskbar at the bottom shows the time as 12:09 on 26/05/2021.



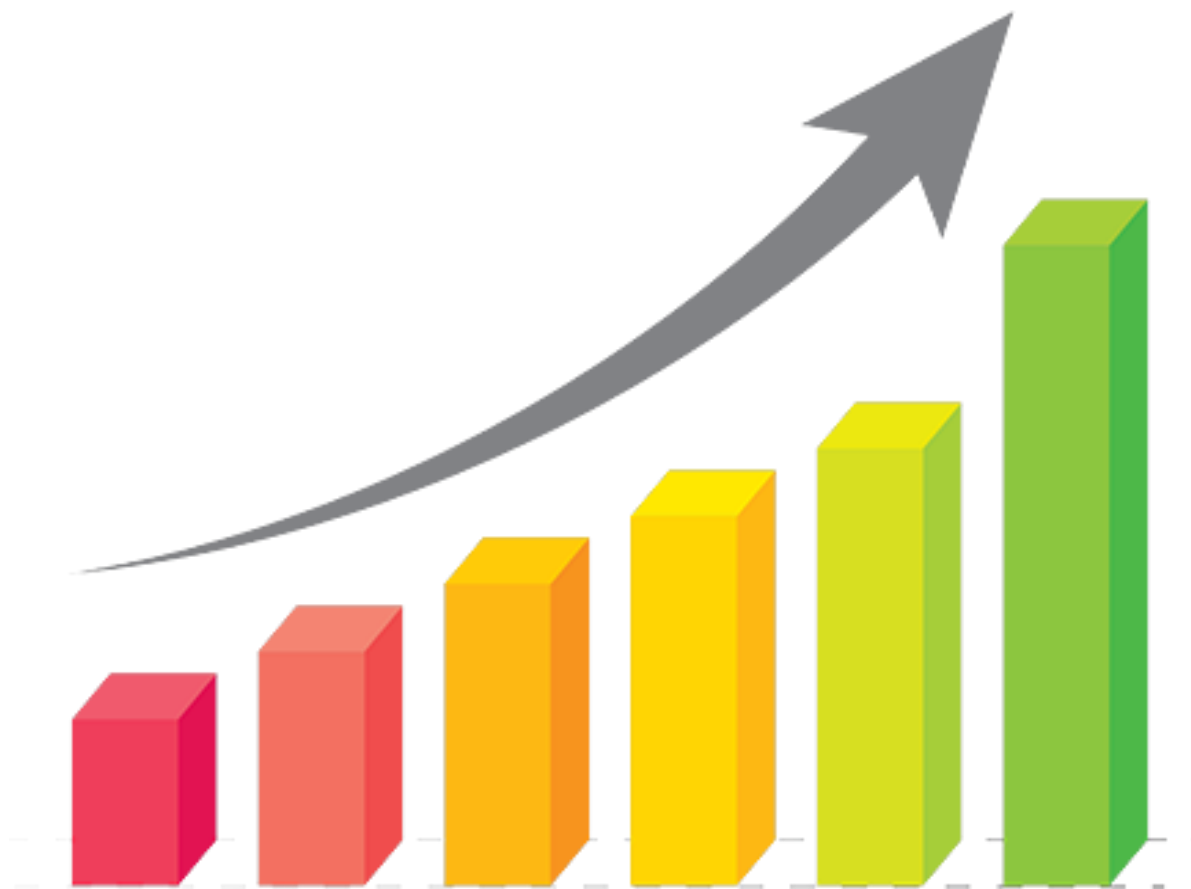





Audiência Pública

Cumprimento das Metas Fiscais

1º QUADRIMESTRE DE 2021





"LC 101/2000, art. 9. §4º Até o final dos meses de Maio, Setembro e Fevereiro, o Poder Executivo demonstrará e avaliará o cumprimento das metas fiscais de cada quadrimestre, em audiência pública na comissão referida no §1º do art. 166 da Constituição ou equivalente"



RECEITA



Distribuição das Receitas Correntes e de Capital

As Receitas Correntes são compostas pelas seguintes receitas: Tributária, Contribuições, Patrimonial, Agropecuária, Industrial, Serviços e as provenientes de recursos financeiros recebidos de outras pessoas de Direito Público ou Privado destinadas a atender as despesas correntes.

As Receitas de Capital resultam da efetivação das operações de crédito, alienação de bens, amortização de empréstimos, transferências de capital e outras receitas de capital.

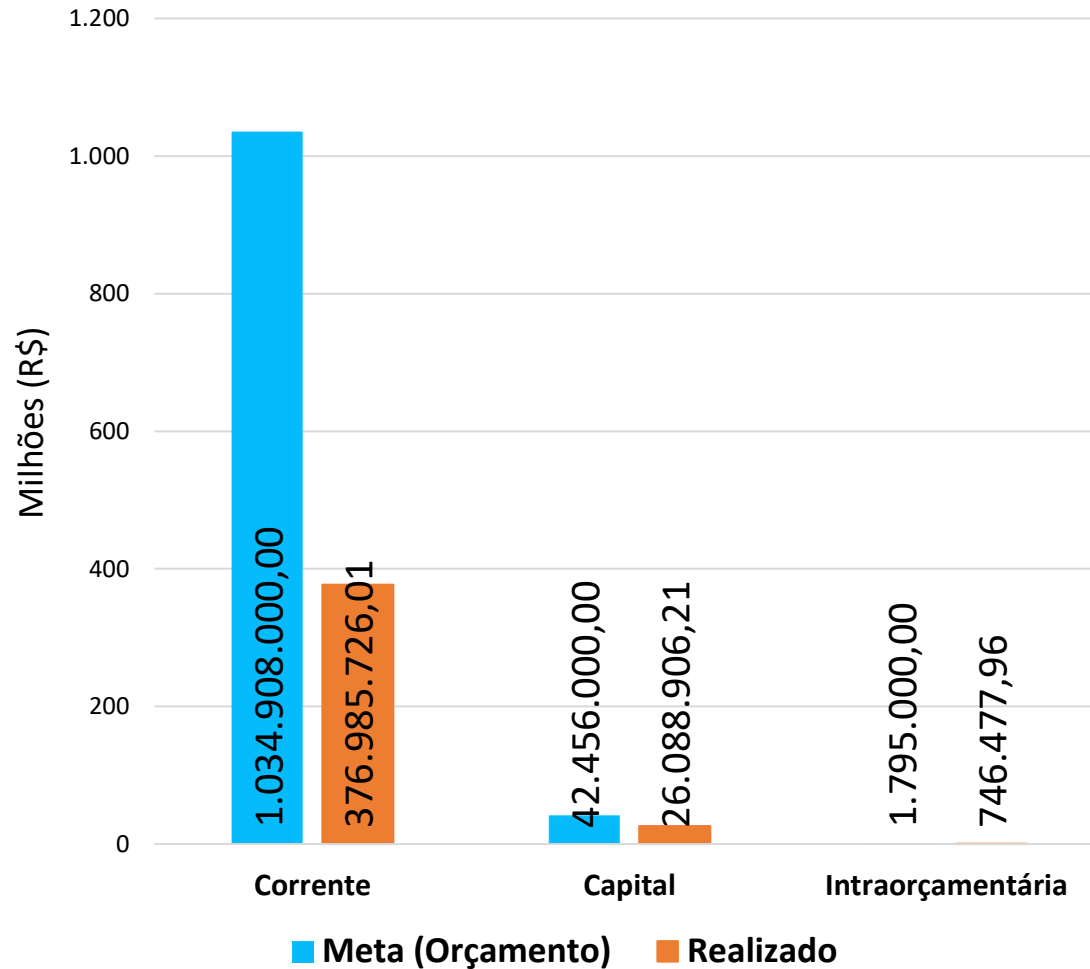
Descrição	Metas (Orçamento)	Realizado			%
		Quadrimestre Anterior	Quadrimestre Atual	Até o Período	
Corrente	1.034.908.000,00	338.203.294,33	376.985.726,01	376.985.726,01	36,43%
Capital	42.456.000,00	27.480.190,39	26.088.906,21	26.088.906,21	61,45%
Intraorçamentária	1.795.000,00	676.414,83	746.477,96	746.477,96	41,59%
Receita Total	1.079.159.000,00	366.359.899,55	403.821.110,18	403.821.110,18	37,42%

Nota Explicativa: A coluna “%” demonstra o percentual realizado até o período frente a meta estabelecida no orçamento.

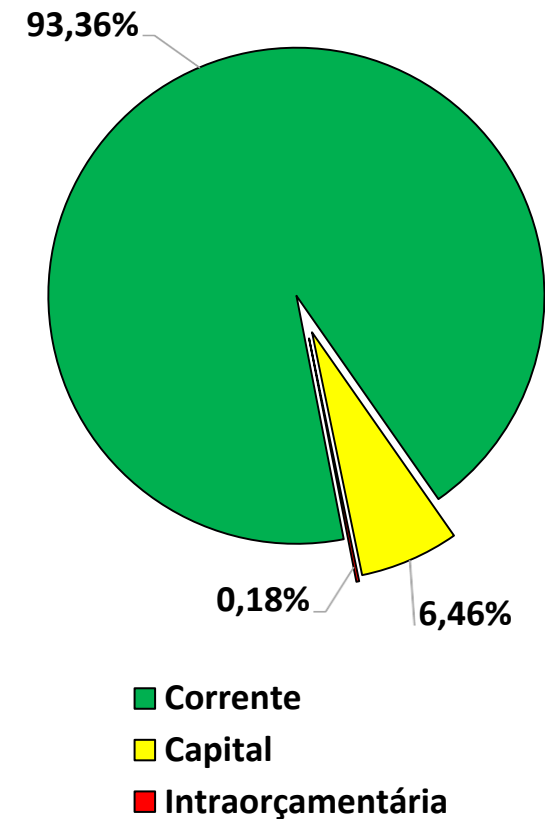
Nota Explicativa: Dados consolidados exceto órgão de previdência e/ou fundo de previdência.



Meta (Orçamento) x Realizado



Participação no Realizado



Nota Explicativa: Dados consolidados exceto órgão de previdência e/ou fundo de previdência.



Distribuição da Receita Por Natureza

A classificação da receita por natureza busca a melhor identificação da origem do recurso segundo seu fato gerador.

Descrição	Metas (Orçamento)	Realizado			%
		Quadrimestre Anterior	Quadrimestre Atual	Até o Período	
CORRENTE	1.034.908.000,00	338.203.294,33	376.985.726,01	376.985.726,01	36,43%
Receita Tributária	363.008.000,00	102.817.813,94	112.801.851,20	112.801.851,20	31,07%
Receita de Contribuições	17.999.600,00	5.893.123,93	5.614.772,90	5.614.772,90	31,19%
Receita Patrimonial	18.480.000,00	5.093.756,54	5.171.725,50	5.171.725,50	27,99%
Receita de Serviços	9.646.000,00	3.560.546,94	3.247.865,16	3.247.865,16	33,67%
Transferências Correntes	679.737.000,00	241.038.484,91	279.485.107,42	279.485.107,42	41,12%
Outras Receitas Correntes	37.982.000,00	8.409.948,63	7.810.095,08	7.810.095,08	20,56%
Deduções	-91.944.600,00	-28.610.380,56	-37.145.691,25	-37.145.691,25	40,40%

Nota Explicativa: A coluna “%” demonstra o percentual realizado até o período frente a meta estabelecida no orçamento.

Nota Explicativa: Dados consolidados exceto órgão de previdência e/ou fundo de previdência.





Distribuição da Receita Por Natureza

A classificação da receita por natureza busca a melhor identificação da origem do recurso segundo seu fato gerador.

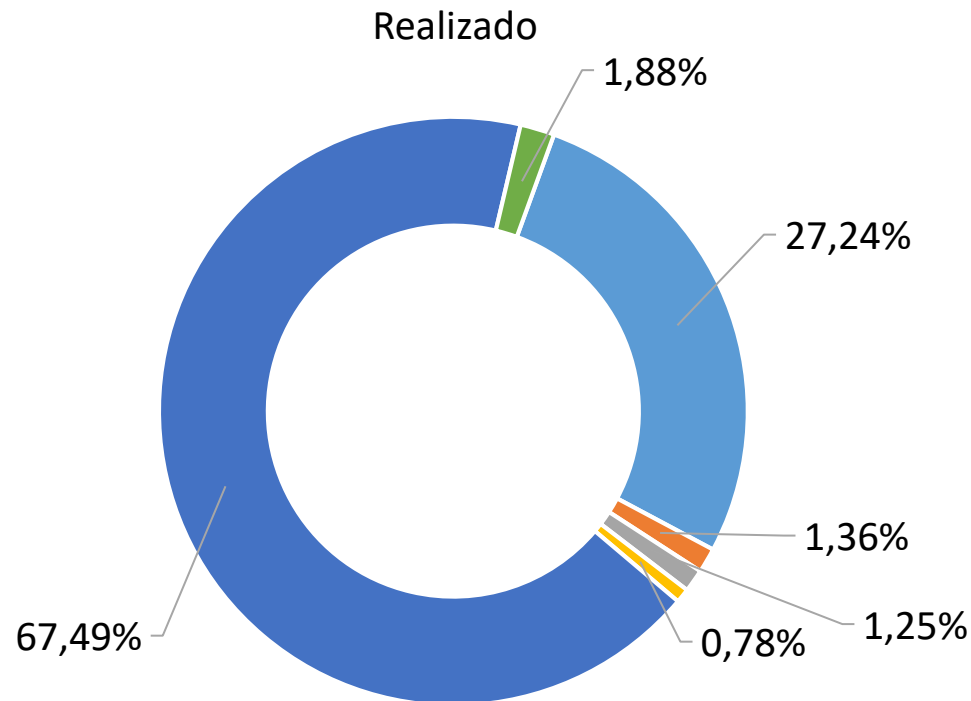
Descrição	Metas (Orçamento)	Realizado			%
		Quadrimestre Anterior	Quadrimestre Atual	Até o Período	
CAPITAL	42.456.000,00	27.480.190,39	26.088.906,21	26.088.906,21	61,45%
Operação de Crédito	39.302.000,00	22.749.336,10	23.599.568,63	23.599.568,63	60,05%
Alienação de Bens	2.612.000,00	1.476.515,83	509.013,89	509.013,89	19,49%
Transferências de Capital	0,00	1.416.965,25	324.571,90	324.571,90	-
Outras Receitas de Capital	1.942.000,00	3.280.935,50	3.111.579,80	3.111.579,80	160,23%
Deduções	-1.400.000,00	-1.443.562,29	-1.455.828,01	-1.455.828,01	103,99%
INTRAORÇAMENTÁRIA	1.795.000,00	676.414,83	746.477,96	746.477,96	41,59%

Nota Explicativa: A coluna “%” demonstra o percentual realizado até o período frente a meta estabelecida no orçamento.

Nota Explicativa: Dados consolidados exceto órgão de previdência e/ou fundo de previdência.

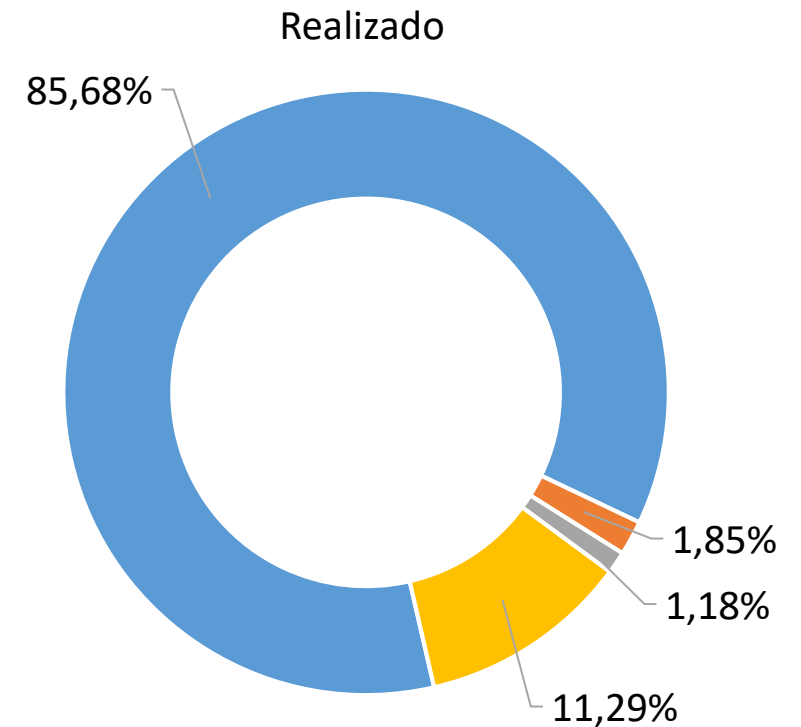


Participação Corrente



- Receita Tributária
- Receita Patrimonial
- Transferências Correntes
- Receita de Contribuições
- Receita de Serviços
- Outras Receitas Correntes

Participação Capital



- Operação de Crédito
- Transferências de Capital
- Alienação de Bens
- Outras Receitas de Capital

Nota Explicativa: Dados consolidados exceto órgão de previdência e/ou fundo de previdência.



Comparativo 2020/2021 (Até o 1º quadrimestre)

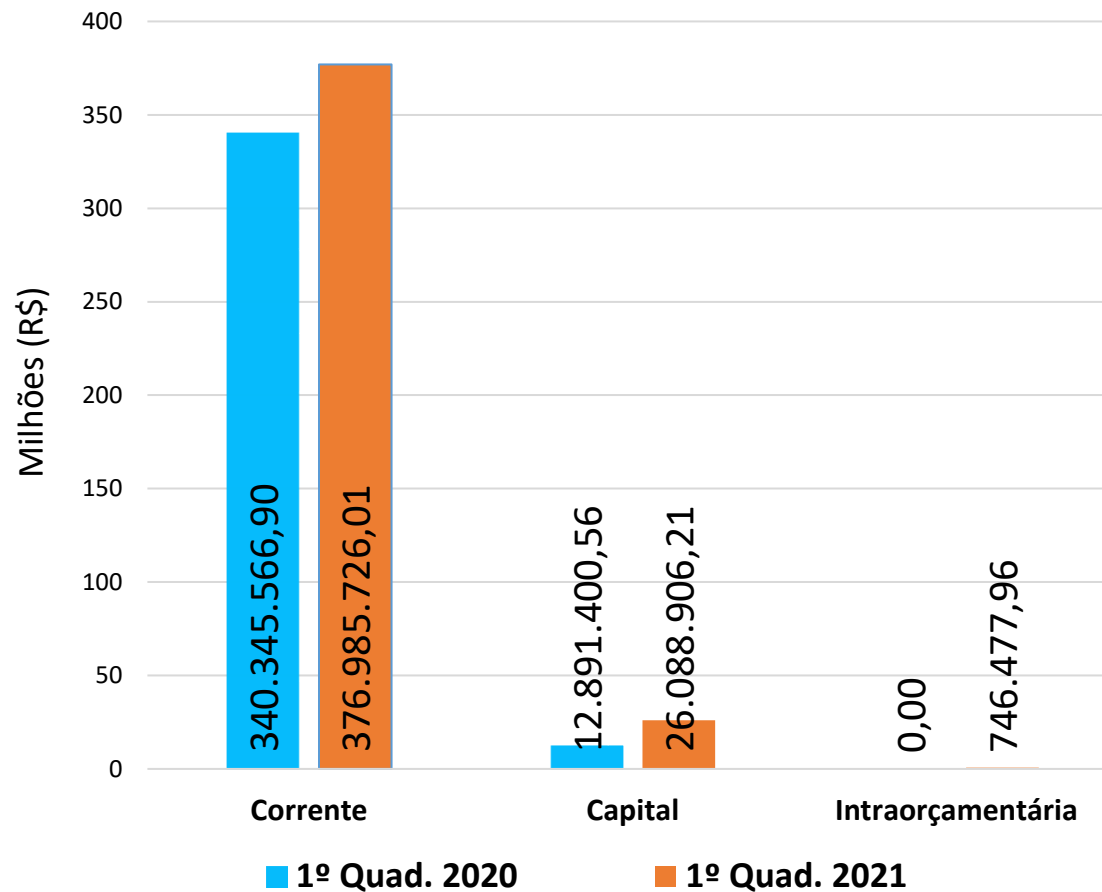
Descrição	Até o 1º quadrimestre – 2020		Até o 1º quadrimestre – 2021		%
	Metas (Orçamento)	Realizado	Metas (Orçamento)	Realizado	
Corrente	1.034.165.000,00	340.345.566,90	1.034.908.000,00	376.985.726,01	10,77%
Capital	50.206.000,00	12.891.400,56	42.456.000,00	26.088.906,21	102,37%
Intraorçamentária	1.795.000,00	0,00	1.795.000,00	746.477,96	-
Receita Total	1.086.166.000,00	353.236.967,46	1.079.159.000,00	403.821.110,18	14,32%

Nota Explicativa: A coluna “%” demonstra a variação percentual do realizado entre os períodos.

Nota Explicativa: Dados consolidados exceto órgão de previdência e/ou fundo de previdência.



Receita Realizada Comparativo 2020/2021



Variação no Período

Realizado



Nota Explicativa: Dados consolidados exceto órgão de previdência e/ou fundo de previdência.



Principais Receitas

Descrição	Metas (Orçamento)	Realizado			%
		Quadrimestre Anterior	Quadrimestre Atual	Até o Período	
IPTU	102.776.000,00	28.238.971,69	42.763.649,15	42.763.649,15	41,61%
ISS	104.578.000,00	35.451.361,38	34.407.530,04	34.407.530,04	32,90%
FPM*	70.257.600,00	17.910.430,82	23.733.329,21	23.733.329,21	33,78%
ICMS*	232.000.000,00	83.051.329,82	83.593.733,55	83.593.733,55	36,03%
IPVA*	54.688.000,00	9.067.862,31	39.753.051,10	39.753.051,10	72,69%
FUNDEB	112.000.000,00	41.985.184,19	48.220.927,35	48.220.927,35	43,05%
TOTAL	676.299.600,00	215.705.140,21	272.472.220,40	272.472.220,40	40,29%

Nota Explicativa: A coluna “%” demonstra o percentual realizado até o período frente a meta estabelecida no orçamento.

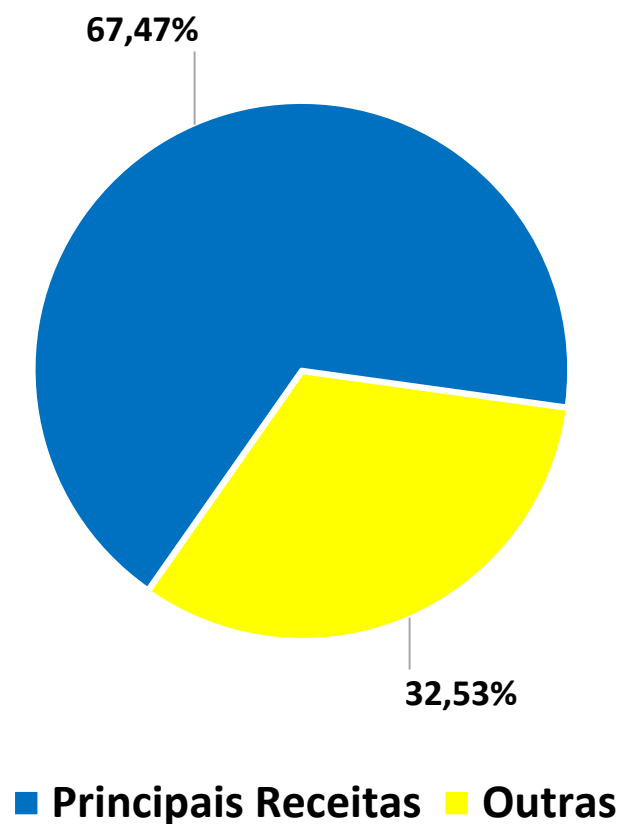
Nota Explicativa: *FUNDEB (20%) já deduzido.

Nota Explicativa: Dados consolidados exceto órgão de previdência e/ou fundo de previdência.



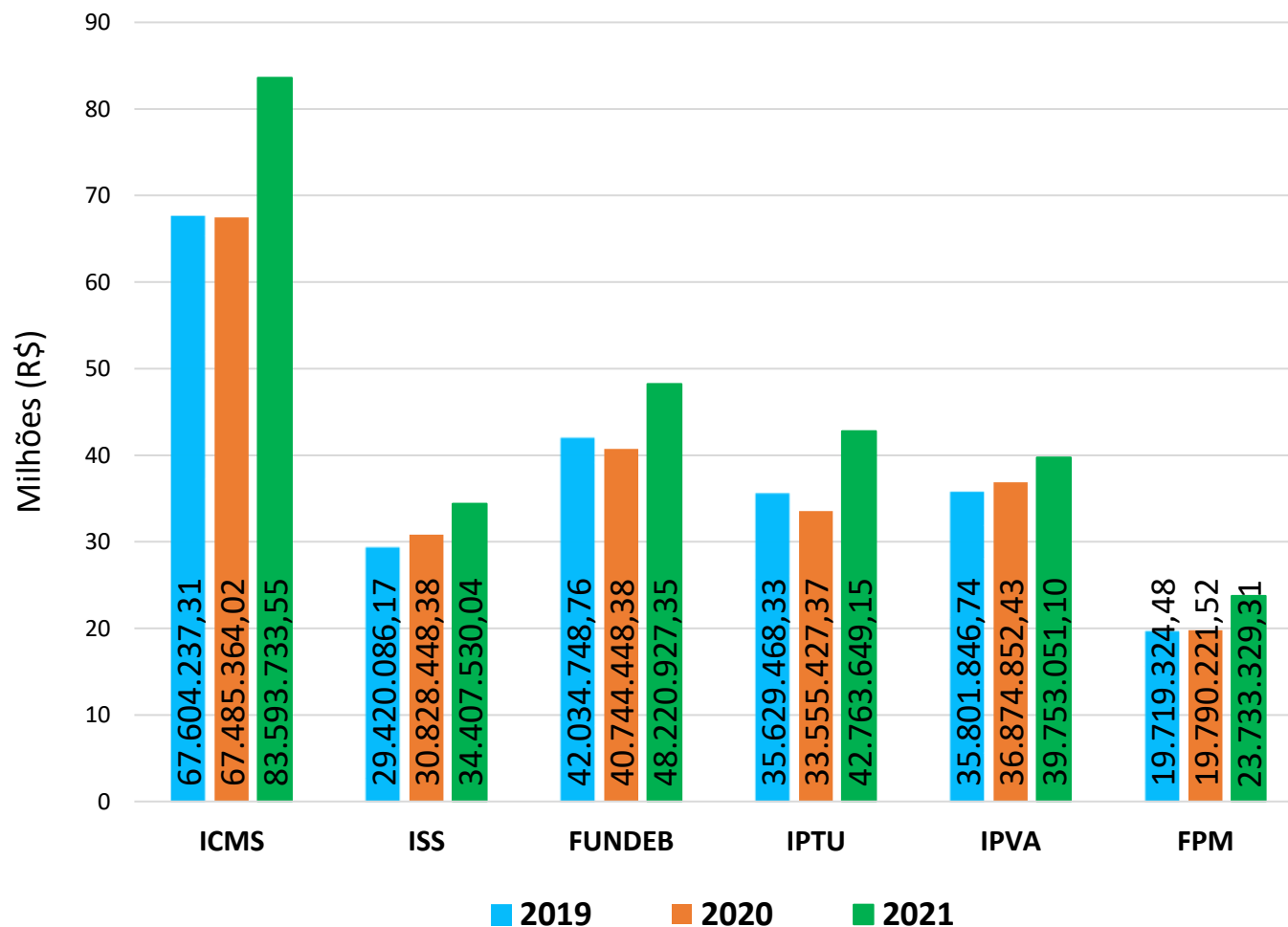
Principais x Outras

Realizado Acumulado (no exercício)



Evolução das Principais Receitas

Realizado Acumulado (3 exercícios)



Nota Explicativa: Dados consolidados exceto órgão de previdência e/ou fundo de previdência.



DESPESA



Distribuição das Despesas Correntes e de Capital (Liquidado)

As Despesas Correntes são compostas pelas seguintes despesas: pessoal e encargos sociais, juros e encargos da dívida e outras despesas correntes destinadas a atender todas as outras despesas não classificadas nas modalidades anteriores.

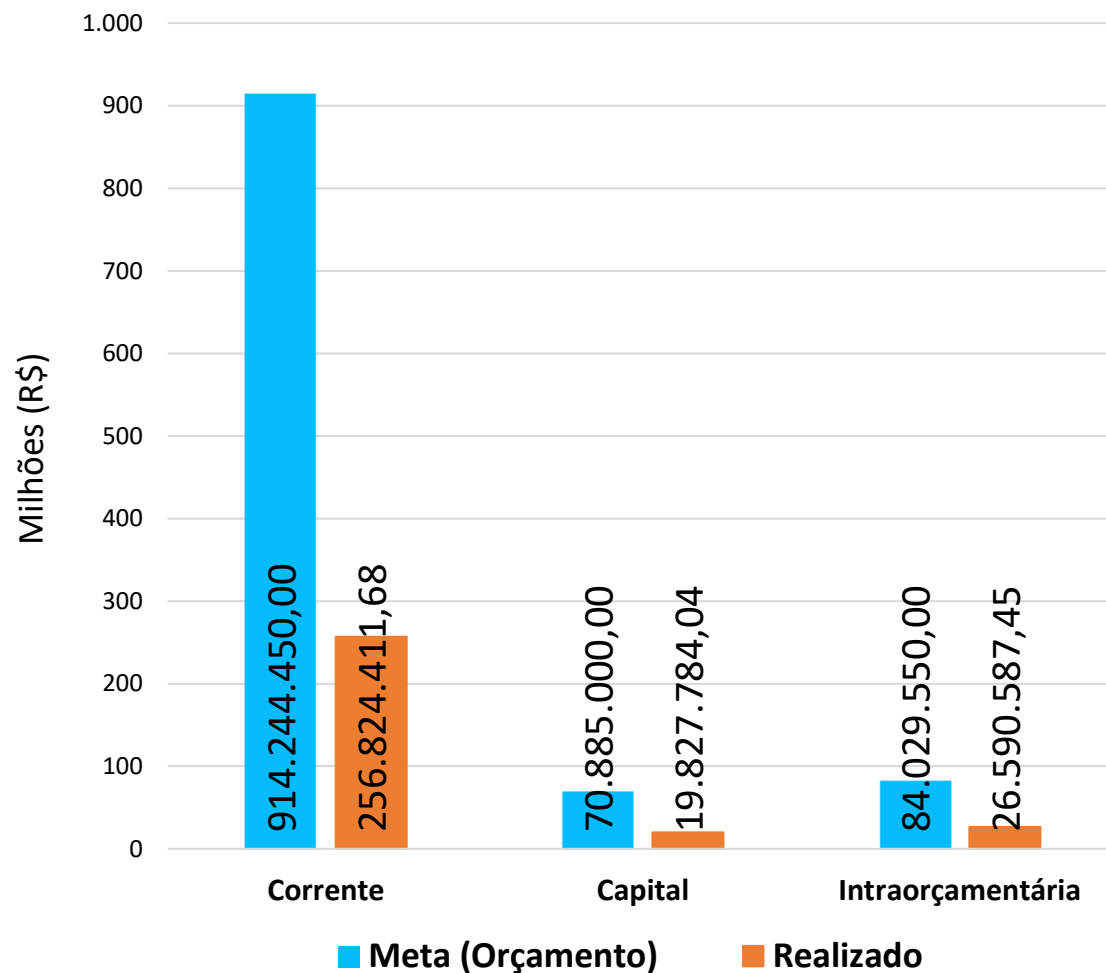
As Despesas de Capital resultam da efetivação de despesas de investimentos, inversões financeiras e amortização da dívida.

Descrição	Metas (Orçamento)	Realizado			%
		Quadrimestre Anterior	Quadrimestre Atual	Até o Período	
Corrente	914.244.450,00	359.206.484,67	256.824.411,68	256.824.411,68	28,09%
Capital	70.885.000,00	32.015.834,83	19.827.784,04	19.827.784,04	27,97%
Intraorçamentária	84.029.550,00	17.074.790,00	26.590.587,45	26.590.587,45	31,64%
Reserva de Contingência	10.000.000,00	0,00	0,00	0,00	0,00%
Despesa Total	1.079.159.000,00	408.297.109,50	303.242.783,17	303.242.783,17	28,10%

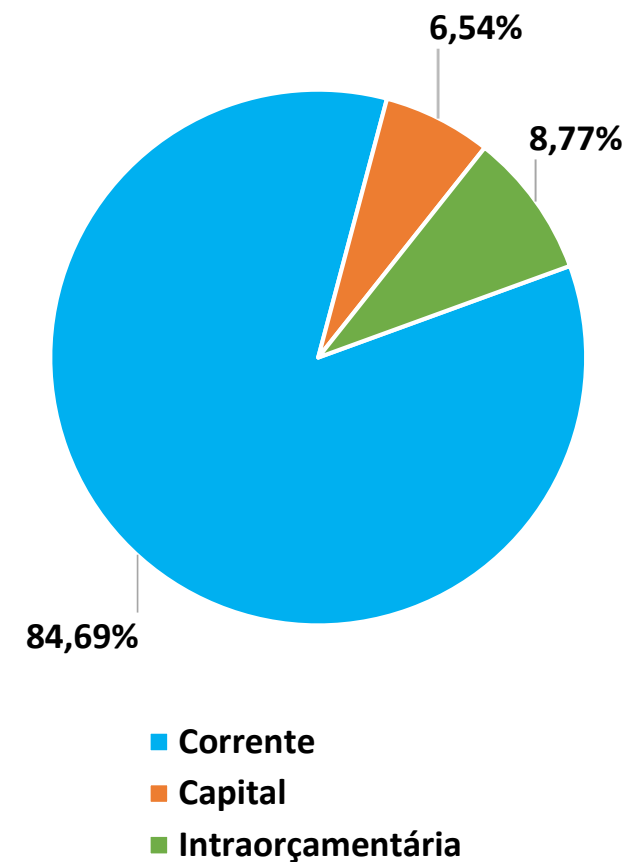
Nota Explicativa: A coluna “%” demonstra o percentual realizado até o período frente a meta estabelecida no orçamento.

Nota Explicativa: Dados consolidados exceto órgão de previdência e/ou fundo de previdência.

Meta (Orçamento) x Realizado



Participação no Realizado



Nota Explicativa: Dados consolidados exceto órgão de previdência e/ou fundo de previdência.

Distribuição das Despesas por Natureza (Liquidado)

A Classificação da despesa por natureza busca a melhor identificação dos recursos aplicados provenientes das receitas arrecadadas.

Descrição	Metas (Orçamento)	Realizado			%
		Quadrimestre Anterior	Quadrimestre Atual	Até o Período	
CORRENTE	914.244.450,00	359.206.484,67	256.824.411,68	256.824.411,68	28,09%
Pessoal/Encargos	391.024.450,00	144.998.097,44	111.825.609,96	111.825.609,96	28,60%
Juros/Encargos da Dívida	22.938.000,00	3.784.166,69	5.298.119,47	5.298.119,47	23,10%
Outras Despesas Correntes	500.282.000,00	210.424.220,54	139.700.682,25	139.700.682,25	27,92%

Nota Explicativa: A coluna “%” demonstra o percentual realizado até o período frente a meta estabelecida no orçamento.

Nota Explicativa: Dados consolidados exceto órgão de previdência e/ou fundo de previdência.

Distribuição das Despesas por Natureza (Liquidado)

A Classificação da despesa por natureza busca a melhor identificação dos recursos aplicados provenientes das receitas arrecadadas.

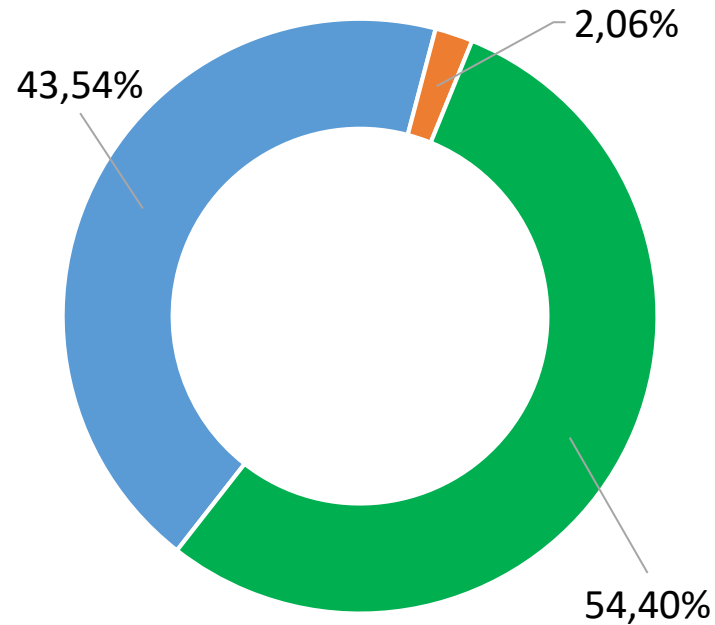
Descrição	Metas (Orçamento)	Realizado			%
		Quadrimestre Anterior	Quadrimestre Atual	Até o Período	
CAPITAL	70.885.000,00	32.015.834,83	19.827.784,04	19.827.784,04	27,97%
Investimentos	51.087.000,00	30.493.399,15	16.929.518,52	16.929.518,52	33,14%
Inversões Financeiras	1.286.000,00	0,00	0,00	0,00	0,00%
Amortização da Dívida	18.512.000,00	1.522.435,68	2.898.265,52	2.898.265,52	15,66%
INTRAORÇAMENTÁRIA	84.029.550,00	17.074.790,00	26.590.587,45	26.590.587,45	31,64%

Nota Explicativa: A coluna % demonstra o percentual realizado até o período frente a meta estabelecida no orçamento.

Nota Explicativa: Dados consolidados exceto órgão de previdência e/ou fundo de previdência.

Participação Corrente

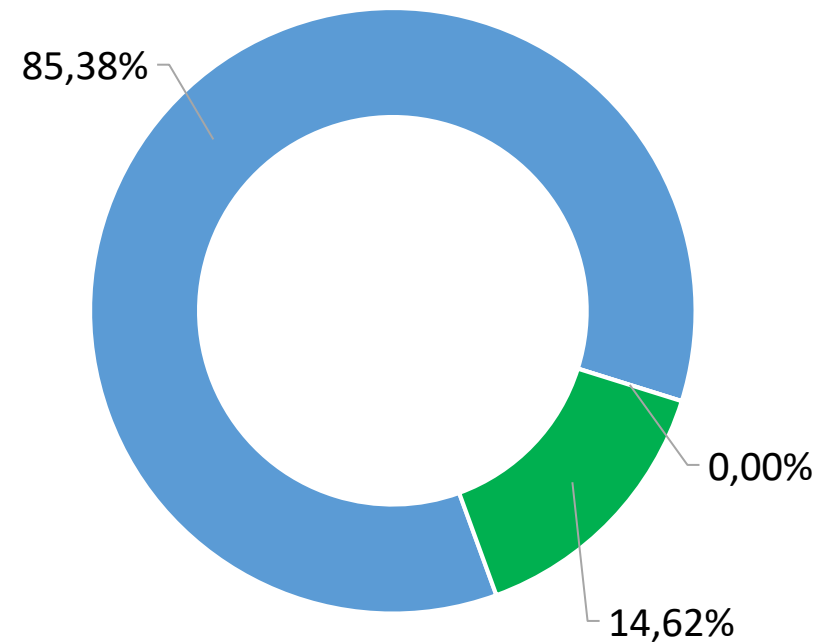
Realizado



- Pessoal/Encargos
- Juros/Encargos da Dívida
- Outras Despesas Correntes

Participação Capital

Realizado



- Investimentos
- Inversões Financeiras
- Amortização da Dívida

Nota Explicativa: Dados consolidados exceto órgão de previdência e/ou fundo de previdência.



Comparativo 2020/2021 (Até o 1º quadrimestre)

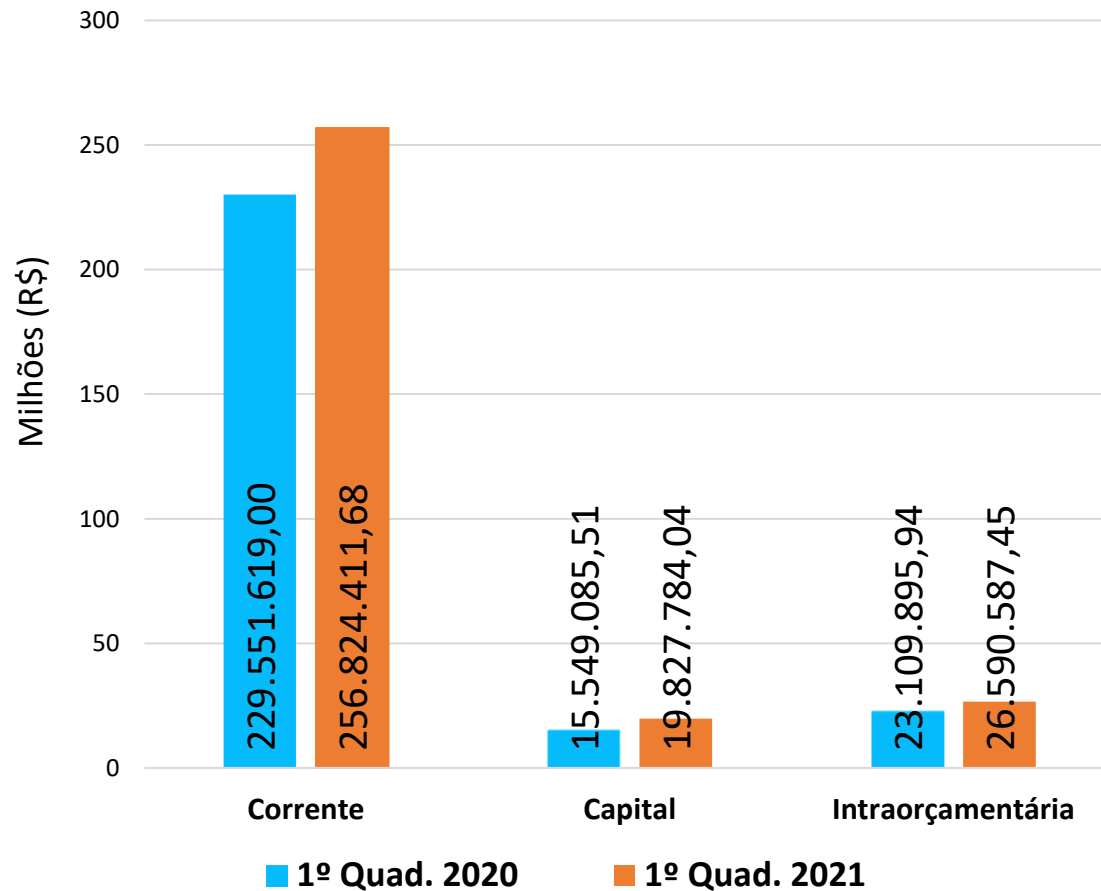
Descrição	Até o 1º quadrimestre – 2020		Até o 1º quadrimestre – 2021		%
	Meta (Orçamento)	Realizado	Meta (Orçamento)	Realizado	
Corrente	913.997.000,00	229.551.619,00	914.244.450,00	256.824.411,68	11,88%
Capital	68.875.500,00	15.549.085,51	70.885.000,00	19.827.784,04	27,52%
Intraorçamentária	91.483.500,00	23.109.895,94	84.029.550,00	26.590.587,45	15,06%
Reserva de Contingência	11.810.000,00	0,00	10.000.000,00	0,00	-
Despesa Total	1.086.166.000,00	268.210.600,45	1.079.159.000,00	303.242.783,17	13,06%

Nota Explicativa: A coluna “%” demonstra a variação percentual do realizado entre os períodos (Liquidado).

Nota Explicativa: Dados consolidados exceto órgão de previdência e/ou fundo de previdência.



Despesa Realizada Comparativo 2020/2021



Variação no Período

Realizado



Nota Explicativa: Dados consolidados exceto órgão de previdência e/ou fundo de previdência.



Principais Despesas

(Despesas Liquidadas por Função)

Descrição	Metas (Orçamento)	Realizado			%
		Quadrimestre Anterior	Quadrimestre Atual	Até o Período	
EDUCAÇÃO	266.642.000,00	93.462.527,34	68.161.118,41	68.161.118,41	25,56%
SAÚDE	249.230.000,00	102.556.796,98	87.142.567,31	87.142.567,31	34,96%
URBANISMO	182.307.000,00	85.058.896,25	50.992.443,56	50.992.443,56	27,97%
ADMINISTRAÇÃO	110.524.000,00	37.573.576,71	27.432.716,30	27.432.716,30	24,82%
ENCARGOS ESPECIAIS	95.595.000,00	34.008.070,21	24.678.740,69	24.678.740,69	25,82%
ASSISTÊNCIA SOCIAL	46.373.000,00	20.603.885,11	12.449.040,53	12.449.040,53	26,85%
OUTRAS	128.488.000,00	35.033.356,90	32.386.156,37	32.386.156,37	25,21%
TOTAL	1.079.159.000,00	408.297.109,50	303.242.783,17	303.242.783,17	28,10%

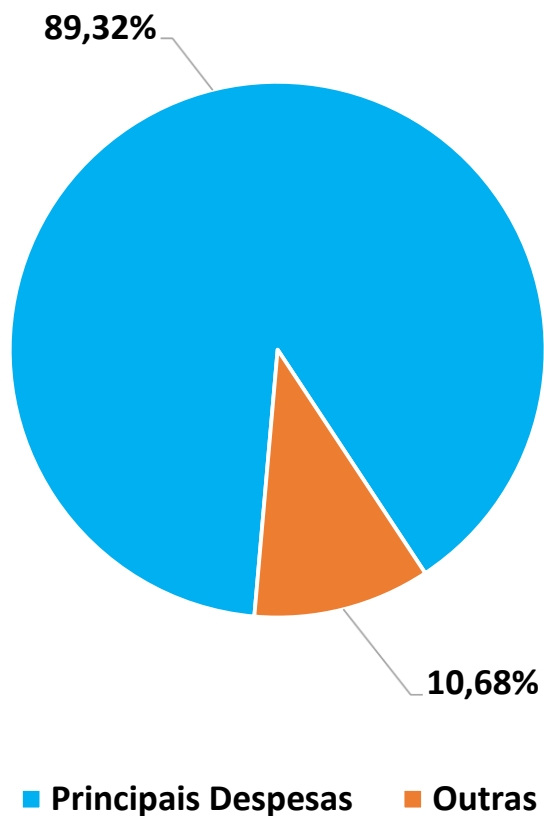
Nota Explicativa: A coluna “%” demonstra o percentual realizado no exercício frente a meta estabelecida no orçamento.

Nota Explicativa: Dados consolidados exceto órgão de previdência e/ou fundo de previdência.



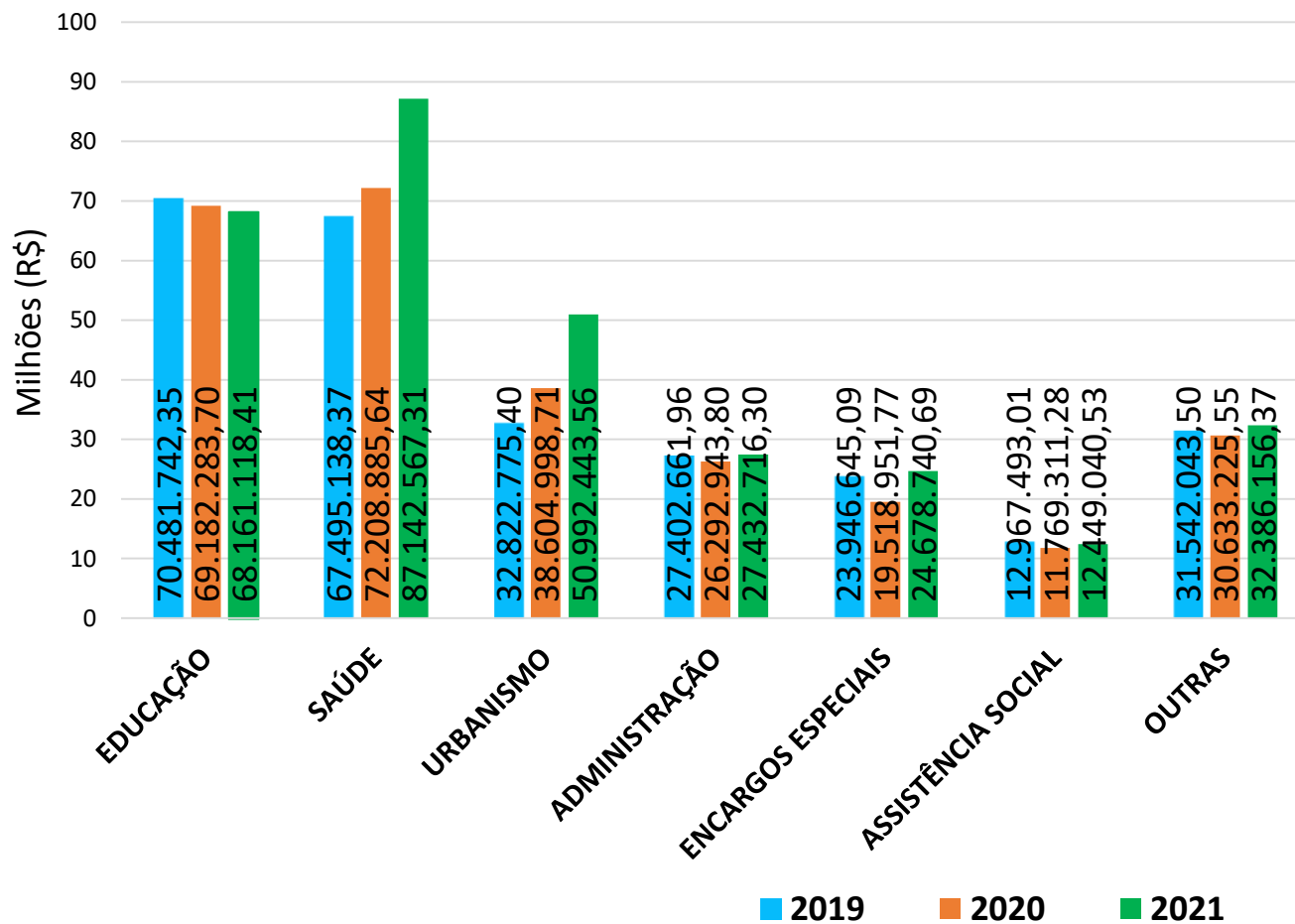
Principais x Outras

Realizado Acumulado (no exercício)



Evolução das Principais Despesas

Realizado Acumulado (3 exercícios)



Nota Explicativa: Dados consolidados exceto órgão de previdência e/ou fundo de previdência.



RECEITA x DESPESA



Comparativo de Receita e Despesas por Entidade Acumulado no Período

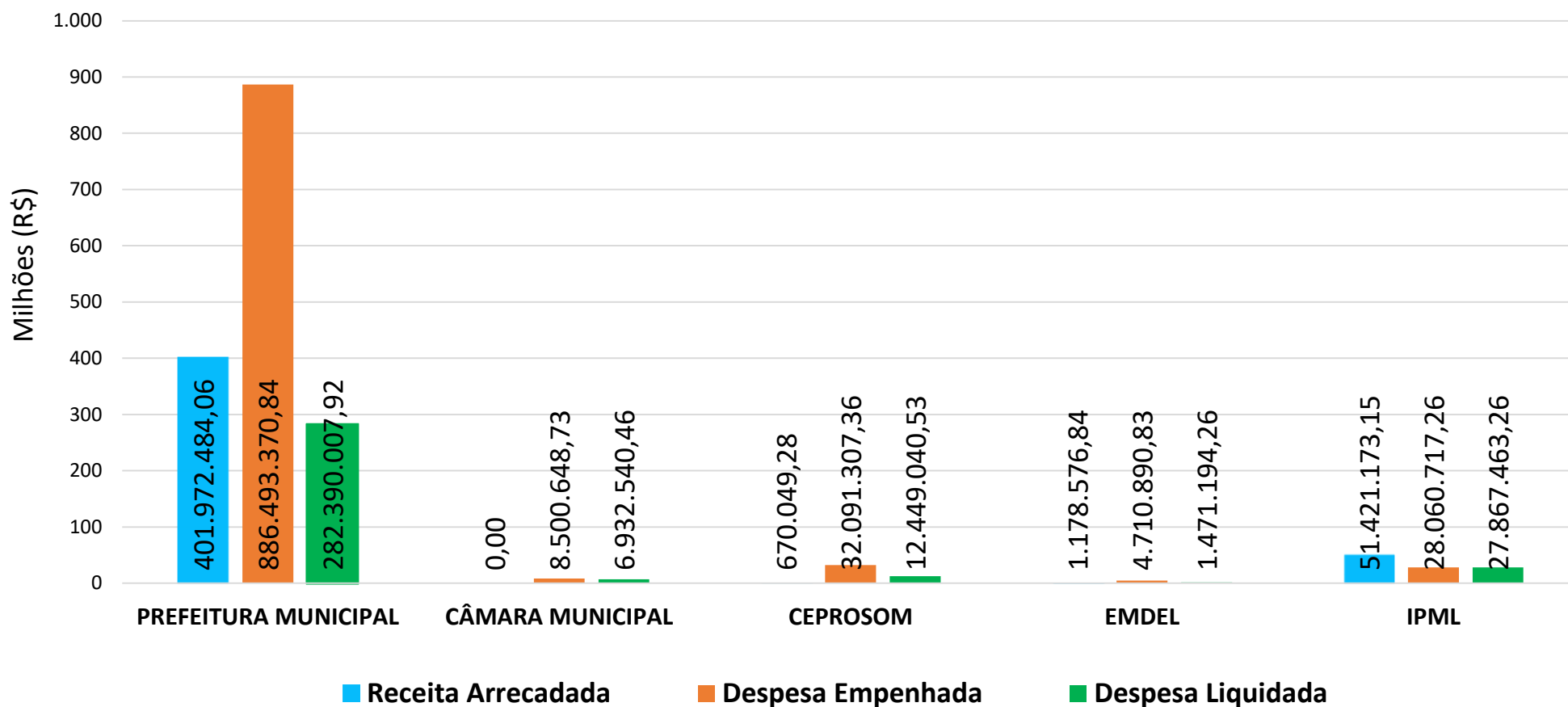
Poderes / Órgãos	Receita Arrecadada (1)	Despesa Empenhada (2)	Resultado Empenhado (3) = (1-2)	Despesa Liquidada (4)	Resultado Liquidado (5) = (1-4)
Administração Direta	401.972.484,06	894.994.019,57	-493.021.535,51	289.322.548,38	112.649.935,68
Prefeitura Municipal	401.972.484,06	886.493.370,84	-484.520.886,78	282.390.007,92	119.582.476,14
Câmara Municipal	0,00	8.500.648,73	-8.500.648,73	6.932.540,46	-6.932.540,46
Administração Indireta	53.269.799,27	64.862.915,45	-11.593.116,18	41.787.698,05	11.482.101,22
CEPROSOM	670.049,28	32.091.307,36	-31.421.258,08	12.449.040,53	-11.778.991,25
EMDEL	1.178.576,84	4.710.890,83	-3.532.313,99	1.471.194,26	-292.617,42
IPML	51.421.173,15	28.060.717,26	23.360.455,89	27.867.463,26	23.553.709,89
TOTAL	455.242.283,33	959.856.935,02	-504.614.651,69	331.110.246,43	124.132.036,90

Nota Explicativa: Dados Isolados exibidos por entidade.

Nota Explicativa: Para as receitas, considerados valores de receitas de deduções.

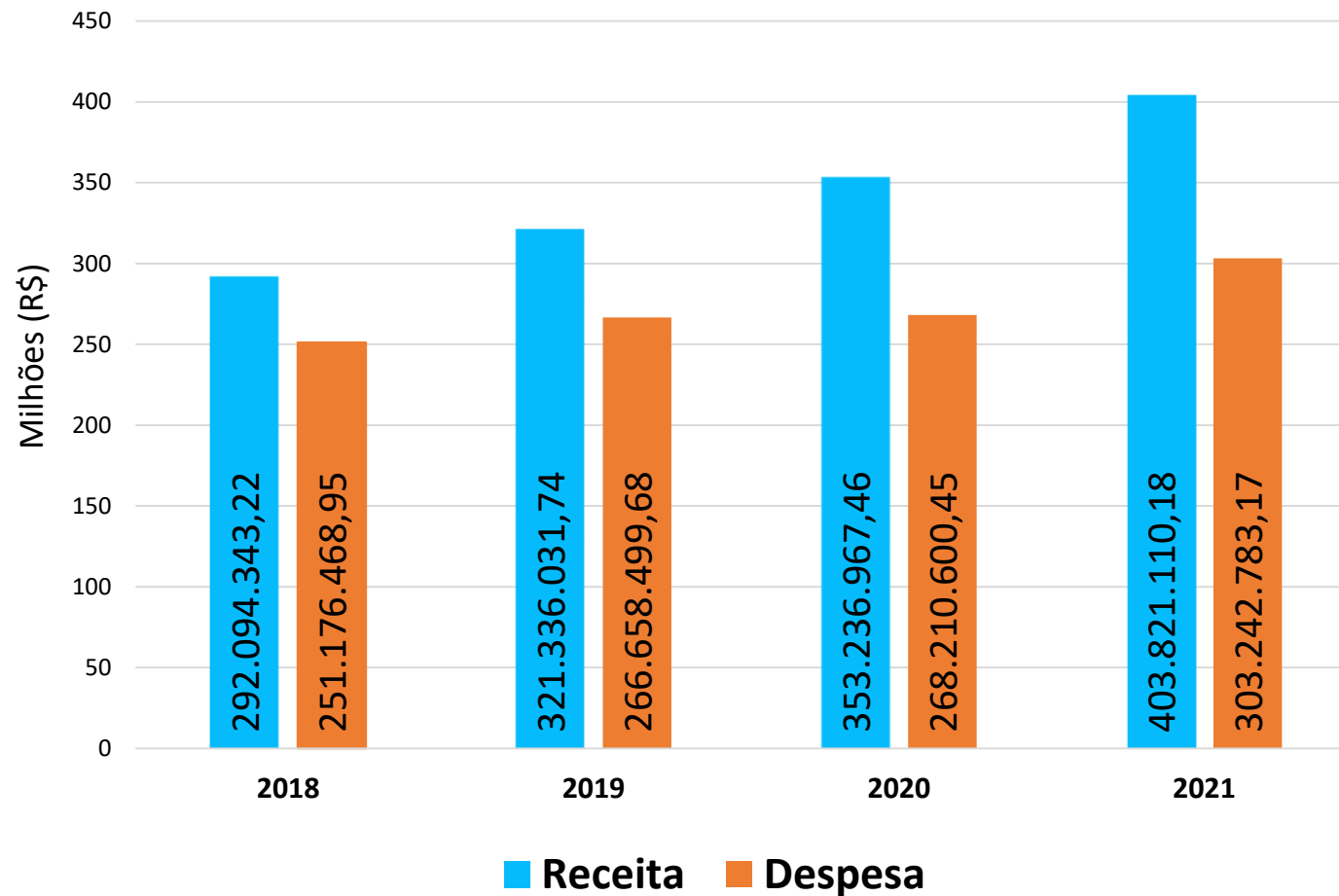


Comparativo de Receita e Despesa por Entidade Acumulado no Período



Nota Explicativa: Dados Isolados exibidos por entidade.

Evolução das Receitas Arrecadadas e Despesas Liquidadas Realizado Acumulado



Variação

2020/2021

Receita



Despesa




Nota Explicativa: Dados consolidados exceto órgão de previdência e/ou fundo de previdência.



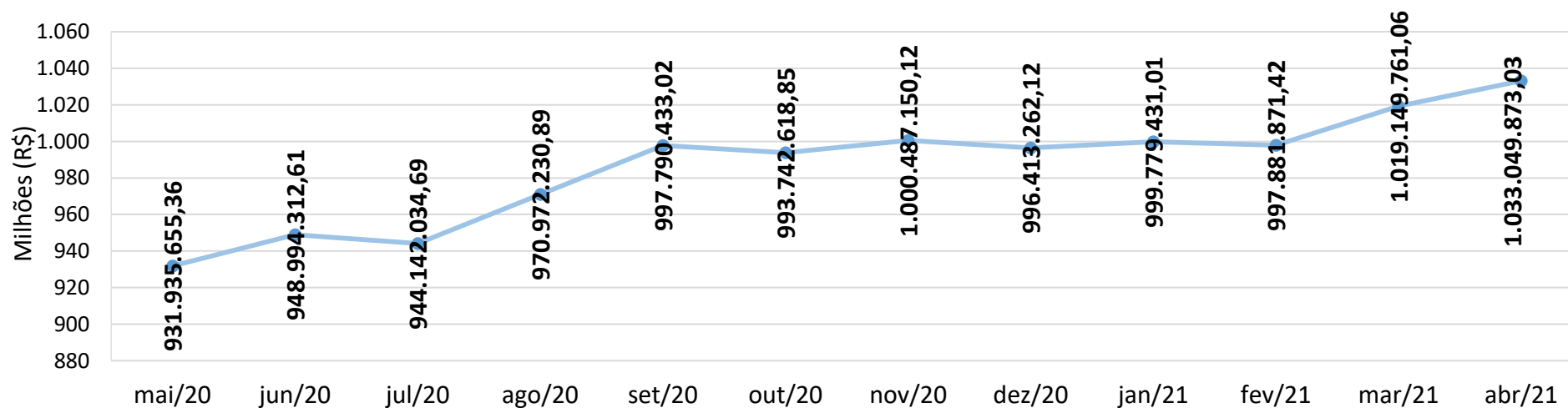
LIMITES





Evolução da Receita Corrente Líquida - RCL

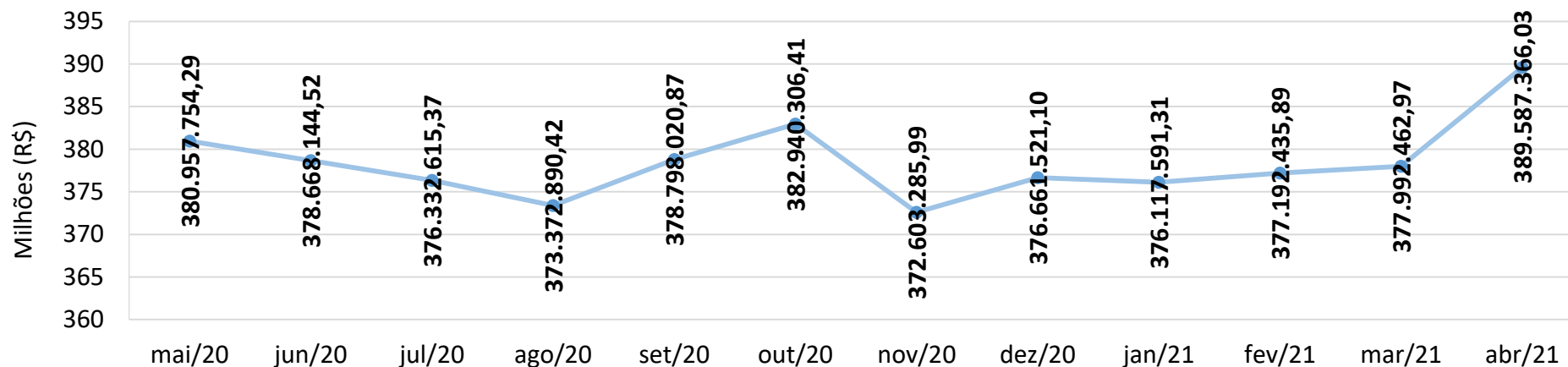
O principal objetivo da RCL é servir de parâmetro para o montante da reserva de contingência e para os limites da despesa total com pessoal, da dívida consolidada líquida, das operações de crédito, do serviço da dívida, das operações de crédito por antecipação de receita orçamentária e das garantias do ente da Federação. Os limites foram estabelecidos em parte pela Lei de Responsabilidade Fiscal – LRF, em parte por Resoluções do Senado Federal.



RECEITA CORRENTE LÍQUIDA	1º Quadrimestre/2020	Quadrimestre Anterior	1º Quadrimestre/2021
	937.392.820,19	996.413.262,12	1.033.049.873,03

Nota Explicativa: Dados Consolidados.

Evolução da Despesa com Pessoal



Apuração da Despesa com Pessoal pela Despesa Liquidada

	1º Quadrimestre/2020		Quadrimestre Anterior		1º Quadrimestre/2021	
RECEITA CORRENTE LÍQUIDA	937.392.820,19		992.915.719,69		1.029.549.583,13	
DESPESA LÍQUIDA COM PESSOAL	383.096.281,50	40,87%	376.661.521,10	37,93%	389.587.366,03	37,84%

LIMITE DE ALERTA (ART. 59 LRF)	455.572.910,61	48,60%	482.557.039,77	48,60%	500.361.097,40	48,60%
LIMITE PRUDENCIAL DE GASTO (ART. 22 LRF)	480.882.516,76	51,30%	509.365.764,20	51,30%	528.158.936,15	51,30%
LIMITE MÁXIMO DE GASTO (ART. 20 LRF)	506.192.122,90	54,00%	536.174.488,63	54,00%	555.956.774,89	54,00%

Nota Explicativa: Dados Consolidados do Poder Executivo .



APLICAÇÃO NA SAÚDE EXERCÍCIO DE 2021 / 1º QUADRIMESTRE

RECEITA DE IMPOSTOS E TRANSFERÊNCIAS DE IMPOSTOS	290.322.600,71
APLICAÇÃO MÍNIMA OBRIGATÓRIA – 15%	43.548.390,10

	EMPENHADO	%	LIQUIDADO	%	PAGO	%
DESPESAS COM AÇÕES DE SAÚDE	156.509.596,57	53,9%	46.920.146,47	16,16%	40.669.376,89	14,00%

Nota Explicativa: Dados Consolidados.





APLICAÇÃO NO ENSINO EXERCÍCIO DE 2021 / 1º QUADRIMESTRE

RECEITA DE IMPOSTOS E TRANSFERÊNCIAS DE IMPOSTOS	290.322.600,71
APLICAÇÃO MÍNIMA OBRIGATÓRIA – 25%	72.580.650,18

DESPESA COM A EDUCAÇÃO BÁSICA	EMPENHADO	%	LIQUIDADO	%	PAGO	%
DESPESAS COM RECURSOS PRÓPRIOS	105.235.848,46	36,25%	23.560.283,87	8,12%	18.272.905,40	6,29%
RETENÇÕES AO FUNDEB	36.931.411,32	12,72%	32.043.852,16	11,04%	23.921.874,01	8,24%
APLICAÇÃO ENSINO RECURSOS PRÓPRIOS	142.167.259,78	48,97%	55.604.136,03	19,15%	42.194.779,41	14,53%

Nota Explicativa: Dados Consolidados.





APLICAÇÃO DE RECURSOS DO FUNDEB EXERCÍCIO DE 2021 / 1º QUADRIMESTRE

RECURSOS RECEBIDOS DO FUNDEB	48.245.244,24
APLICAÇÃO MÍNIMA – 70% PROFISSIONAIS DO MAGISTÉRIO	33.771.670,97
APLICAÇÃO MÍNIMA – 90% DOS RECURSOS RECEBIDOS NO EXERCÍCIO	43.420.719,82

DESPESA COM A EDUCAÇÃO BÁSICA	EMPENHADO	%	LIQUIDADADO	%	PAGO	%
DESPESAS COM MAGISTÉRIO (MÍN. 70%)	91.980.676,52	190,65	28.225.154,61	58,50	20.103.176,46	41,67
DEMAIS DESPESAS (MÁX. 30%)	3.818.717,55	7,92	3.818.697,55	7,92	3.818.697,55	7,92
TOTAL GERAL APLICADO (MÍN. 90%)	95.799.394,07	198,57	32.043.852,16	66,42	23.921.874,01	49,58

Nota Explicativa: Dados Consolidados.





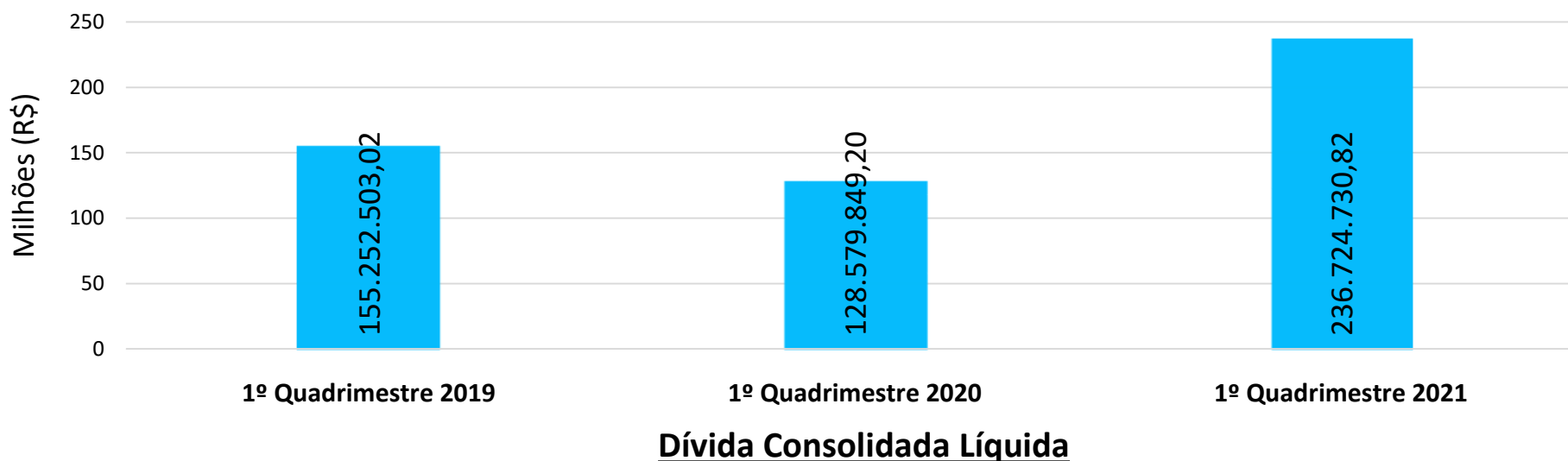
LIMITES COM A DÍVIDA



EVOLUÇÃO DA DÍVIDA CONSOLIDADA LÍQUIDA

	1º Quadrimestre/2019		1º Quadrimestre/2020		1º Quadrimestre/2021	
RECEITA CORRENTE LÍQUIDA	883.925.777,85	%	937.392.820,19	%	1.029.549.583,13	%
DÍVIDA CONSOLIDADA LÍQUIDA	155.252.503,02	17,56	128.579.849,20	13,72	236.724.730,82	22,99

LIMITE LEGAL	1.060.710.933,42	120,00	1.124.871.384,23	120,00	1.235.459.499,76	120,00
--------------	------------------	--------	------------------	--------	------------------	--------



Nota Explicativa: Quando a DCL é negativa significa que o município não acumula Dívida Consolidada Líquida.



Resultado Primário

O resultado primário representa a diferença entre as receitas e as despesas primárias. Sua apuração fornece uma melhor avaliação do impacto da política fiscal em execução pelo ente da Federação. Superávits primários, que são direcionados para o pagamento de serviços da dívida, contribuem para a redução do estoque total da dívida líquida.





RECEITAS PRIMÁRIAS	Até o quadrimestre / 2021	
	Previsão Atualizada	Receitas Realizadas (a)
Receitas Correntes	1.147.795.367,26	398.550.247,15
(-) Aplicações Financeiras / Outras Receitas Financeiras	-68.931.529,87	-10.954.514,26
Receitas de Capital	54.392.906,25	26.088.906,21
(-) Operações de Créditos	-49.800.901,99	-23.599.568,63
RECEITA PRIMÁRIA TOTAL	1.083.455.841,65	390.085.070,47

DESPESAS PRIMÁRIAS	Até o quadrimestre / 2021			
	Dotação Atualizada	Despesas Pagas (b)	Restos a pagar processos Pagos (c)	Restos a pagar não processados Pagos (d)
Despesas Correntes	1.077.976.903,19	247.020.799,52	55.735.112,15	26.475.675,56
(-) Juros e Encargos da Dívida	-16.438.000,00	-5.298.119,47	0,00	0,00
Despesas de Capital	97.757.414,66	19.730.759,11	822.624,71	6.171.206,23
(-) Amortização da Dívida	-13.727.000,00	-2.898.265,52	0,00	-307,39
RESERVA DE CONTINGÊNCIA	6.500.000,00	0,00	0,00	0,00
DESPESA PRIMÁRIA TOTAL	1.152.069.317,85	258.555.173,64	56.557.736,86	32.646.574,40

RESULTADO PRIMÁRIO (e) = (a - b - c - d)	Meta Fiscal da LDO	Resultado Primário
		- 70.166.000,00





Resultado Nominal

O resultado nominal é o conceito fiscal mais amplo e representa a diferença entre o fluxo agregado de receitas totais (inclusive de aplicações financeiras) e de despesas totais (inclusive despesas com juros), em determinado período.





Resultado Nominal

	Até o quadrimestre / 2021
Receita Primária Total	390.085.070,47
Despesa Primária Total	347.759.484,90
RESULTADO PRIMÁRIO	42.325.585,57

	Até o quadrimestre / 2021
(+) Aplicações Financeiras e Variações Monetárias Ativas	10.922.896,68
(-) Juros, Encargos da Dívida e Variações Monetárias Passivas	- 5.412.589,14
JUROS NOMINAIS	5.510.307,54

RESULTADO NOMINAL	Meta Fiscal da LDO	Resultado Nominal
	- 23.394.000,00	47.835.893,11





Obrigado pela atenção!

Secretaria Municipal de Fazenda

