


PREFEITURA MUNICIPAL DE LIMEIRA



ESTADO DE SÃO PAULO - BRASIL

Ofício nº 078/2015/GP

Prefeitura Municipal de Limeira
Gabinete do Prefeito



Limeira, 29 de abril de 2.015.

(((PROTOCOLO)))

Exmo. Sr.
NILTON CÉSAR DOS SANTOS
Presidente da Câmara Municipal
Limeira - SP

Assunto: Encaminha Programa de Metas

Vimos à presença de Vossa Excelência e dos Dignos Vereadores que compõem essa Egrégia Câmara Municipal, com o objetivo de encaminhar Programa de Metas – Gestão 2014 – 2017, no sentido de que o mesmo acompanhe o Projeto de Lei que dispõe sobre as diretrizes para a elaboração e execução da Lei Orçamentária de 2016 e dá outras providências.

Sendo o que havia para o momento, agradecemos desde já a atenção e renovamos os protestos de elevada estima e distinta consideração.


PAULO CEZAR JUNQUEIRA HADICH
Prefeito Municipal



ESTADO DE SÃO PAULO - BRASIL

Senhor Presidente,

Tenho a honra de passar às mãos de Vossas Excelências, o relatório de execução do Plano de Metas cumprindo as prerrogativas legais, bem como o compromisso assumido de tornarem tarefas as promessas feitas em 2012 para que tanto o corpo técnico como a população acompanhem e participem dos resultados alcançados e dos problemas que ainda temos que enfrentar para levar qualidade de vida para todos e elevar Limeira para o patamar de desenvolvimento que ela merece.

Informamos, outrossim, que levamos também às vossas mãos a revisão do plano e as alterações pertinentes alinhada com a conjuntura econômica atual para que se tenha lastro e consonância com a LDO 2016 ora apresentada.

Atualizamos o documento do Plano de Metas enviado em 2013 da seguinte forma:

- 1) construímos tabela única com todos os programas.
- 2) Numeramos as metas e indicadores.
- 3) Inserimos o número do indicador e da ação que consta no Tribunal de Contas do Estado de São Paulo (TCESP).
- 4) Destacamos a quem atende os indicadores/produtos. As siglas estão descritas na legenda.
- 5) Incluímos a coluna Status que significa:
Previsto = exatamente o que foi apresentado em 2013.
Revisado = corrigimos os erros, repactuamos prazos e quantidades estimadas, com ênfase em 2016 alinhado com a previsão orçamentária apresentada.
Realizado = prestação de contas do executado em 2014.



ESTADO DE SÃO PAULO - BRASIL

6) No campo “Observações” anotamos informações relevantes e sucintas sobre a performance dos projetos e atividades realizadas para o atingimento ou não da meta estabelecida sendo, resumidamente, o seguinte:

No Programa 0102 – “Eficiência e Eficácia na Gestão da Prefeitura foram estabelecidas 20 metas das quais:

- 3 foram atingidas em 2014 (10%)
- 3 foram superadas em 2014 (15%)
- 4 estão concluídas (20%)
- 10 estão em andamento (50%), sendo que 3 estão atrasadas (33,33%), 3 tiveram a metodologia readequada (33,33%) e 3 estão abaixo do previsto (33,33%).
- 1 foi incluída em 2015 (5%).

No Programa 0104 – “Transparência Municipal” foram estabelecidas 11 metas das quais:

- 1 foi atingida em 2014 (9 %)
- 3 foram superadas em 2014 (27%)
- 2 estão concluídas (19%)
- 5 estão em andamento (45%), sendo que 2 estão atrasadas (40%), 1 teve a metodologia readequada (20%) e 2 estão abaixo do previsto (40%).

No Programa 0205 – “Moradia Digna para Todos” foram estabelecidas 10 metas das quais:

- 3 foram atingidas em 2014 (30%)
- 2 foram superadas em 2014 (20%)
- 1 está concluída (10%)



ESTADO DE SÃO PAULO - BRASIL

- 3 está em andamento (30%), a qual teve a metodologia readequada..
- 1 foi incluída em 2015 (10%).

No Programa 0206 – “Cidade Segura e Cuidada” foram estabelecidas 46 metas das quais:

- 6 foram atingidas em 2014 (13%)
- 5 foram superadas em 2014 (11%)
- 3 estão concluídas (7%)
- 28 estão em andamento (60%), sendo que 3 estão atrasadas (15%), 17 tiveram a metodologia readequada (85%).
- 4 foi incluída em 2015 (9%).

No Programa 0207 – “Preservar o Passado e Construir o Futuro” foram estabelecidas 31 metas das quais:

- 4 foram atingidas em 2014 (16%)
- 8 foram superadas em 2014 (25%)
- 3 estão concluídas (10%)
- 12 estão em andamento (39%), sendo que 1 está atrasada (9%), 2 tiveram a metodologia readequada (36%) e 6 estiveram abaixo do previsto (55%).
- 6 foram incluídas em 2015 (20%).

No Programa 0208 – “Cuidando das Pessoas” foram estabelecidas 57 metas das quais:

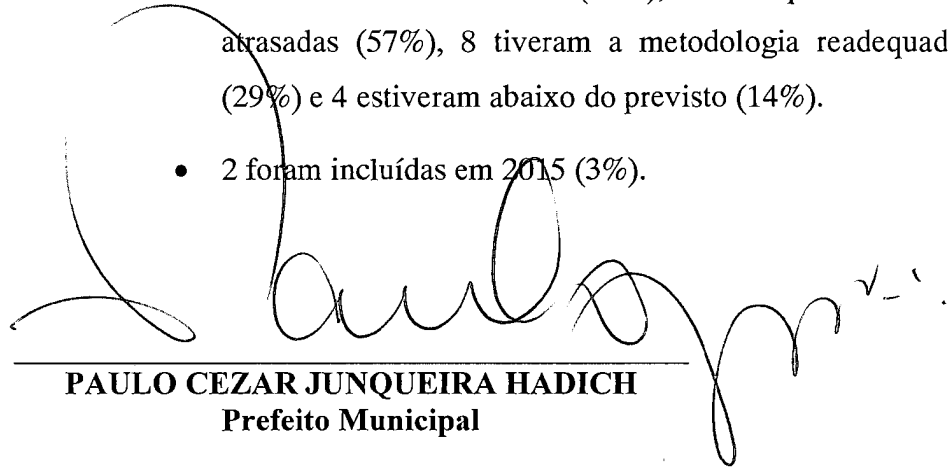
- 6 foram atingidas em 2014 (11%)
- 2 foram superadas em 2014 (4%)
- 3 estão concluídas (5%)




- 46 estão em andamento (80%), sendo que 3 estão atrasadas (7%), 33 tiveram a metodologia readequada (73%) e 9 estiveram abaixo do previsto (20%).

No Programa 0309 – “Desenvolvimento com Sustentabilidade” foram estabelecidas 70 metas das quais:

- 12 foram atingidas em 2014 (17%)
- 18 foram superadas em 2014 (26%)
- 5 estão concluídas (7%)
- 33 estão em andamento (47%), sendo que 16 estão atrasadas (57%), 8 tiveram a metodologia readequada (29%) e 4 estiveram abaixo do previsto (14%).
- 2 foram incluídas em 2015 (3%).



PAULO CEZAR JUNQUEIRA HADICH
Prefeito Municipal




PREFEITURA MUNICIPAL DE LIMEIRA

RELATÓRIO DE EXECUÇÃO DO

PROGRAMA DE METAS

2014 -2017

30 de Abril de 2015

A handwritten signature in black ink, consisting of stylized, cursive letters, located in the bottom right corner of the page.

Legenda dos Indicadores/Produtos:

C = Eixo Cultura do Plano de Governo

DS = Eixo Desenvolvimento Sustentável do Plano de Governo

E = Eixo Educação do Plano de Governo

EE = Eixo Estruturais do Plano de Governo

EL = Eixo Esporte e Lazer do Plano de Governo

H = Eixo Habitação do Plano de Governo

IEGM = Eixo Índice de Efetividade da Gestão Municipal

IR = Eixo Integração Regional do Plano de Governo

MA = Eixo Meio Ambiente do Plano de Governo

NT = Não Tem

ODM = Objetivo do Desenvolvimento do Milênio

OP = Orçamento Participativo

PCS = Programa Cidades Sustentáveis

PE = Eixo Políticas Especiais do Plano de Governo

PMU = Eixo Planejamento e Mobilidade Urbana do Plano de Governo

PS = Eixo Promoção Social do Plano de Governo

S = Eixo Saúde do Plano de Governo

SP = Eixo Segurança Pública do Plano de Governo

TCESP – Tribunal de Contas do Estado de São Paulo

A handwritten signature in black ink, consisting of a large, stylized letter 'N' followed by a smaller, cursive 'e' and a period.

PROGRAMA DE METAS 2014 A 2017 - PREFEITURA MUNICIPAL DE LIMEIRA - SP

PRO-GRAMA	PLANO DE METAS	Nº NO TCESP	Nº DA AÇÃO	ATENDE	INDICADOR/ PRODUTO	UNIDADE DE MEDIDA	ÍNDICE RECENTE 2013	STATUS	2014	2015	2016	2017	ÍNDICE FUTURO	OBSERVAÇÕES
0102	12.1	147	2020	TCESP 9 EE	CARTILHA DE SERVIÇOS PÚBLICOS ESTRUTURADAS	UN	0	PREVISTO	80	20	0	0	100	Em elaboração..
								REVISADO		80	20	0	100	
								REALIZADO	0					
0102	8.1	148	1010	TCESP	CENTRAL DE ATENDIMENTO AO CIDADÃO IMPLANTADA	%	0	PREVISTO	0	1	0	0	1	Aguardando recursos do PMAT para implantação.
								REVISADO	0	0	20	80	100	
								REALIZADO	0					
0102	10.1	149	NT	OP TCESP	CENTRO DE GERENCIAMENTO DE OPERAÇÕES E SERVIÇOS MONTADO	UN	0	PREVISTO	1	0	0	0	1	META CONCLUÍDA (Centro de Operações Integradas - COP, Observatório de Segurança Pública e o Gabinete de Gestão Integrada Municipal (GGIM)).
								REVISADO						
								REALIZADO	1				1	
0102	9.1	150	NT	OP TCESP 5 EE e 6 EE e 99SP	CENTROS REGIONAIS DE ATENDIMENTO AO CIDADÃO FUNCIONANDO	UN	0	PREVISTO	2	3	2	0	7	Intensificou-se o projeto da central de atendimento ao cidadão. indicador nº 148 do Programa 0102. Ação 1010.
								REVISADO	0	0	0	0	0	
								REALIZADO	0					
0102	14.1	151		TCESP 8 EE	CONSTRUÇÃO DO NOVO FORUM DE LIMEIRA	UN	0	PREVISTO	0	1	0	0	1	
					UNIDADE CONSTRUÍDA			REVISADO						
		1060		REALIZADO	0									
0102	17.2	174	NT	TCESP 8 EE	DADOS PUBLICADOS REFERENTES AO ORÇAMENTO MUNICIPAL	UN	0	PREVISTO	2	2	2	2	8	META DE 2014 SUPERADA.
						UN/ANO	31	REVISADO		30	30	31	31	
								REALIZADO	30					
0102	NT	NT	NT	NT	EFICIÊNCIA E EFICÁCIA NAS AÇÕES ADMINISTRATIVAS	%	50	PREVISTO	10	10	10	10	90	Indicador inespecífico.
								REVISADO	0	0	0	0	0	
								REALIZADO	0					
0102	2.1	152	NT	TCESP 3 EE	ESCOLA DE GOVERNO CRIADA	UN	0	PREVISTO	1	0	0	0	1	META CONCLUÍDA (Criada por meio da Lei Municipal 686/2014).
								REVISADO						
								REALIZADO	1				1	
0102	16.1	153	2020	TCESP 4 EE	FORUM DE ENCONTRO DE PROFISSIONAIS SERVIDORES MUNICIPAIS	UN/ANO	1	PREVISTO	1	1	1	1	1	META DE 2014 ATINGIDA (Seminário de Gestão Pública Municipal 2013 e 2014).
								REVISADO						
								REALIZADO	1					
0102	15.1	154	2020	TCESP 4 EE	PARTICIPAÇÃO EM ENCONTROS DE GESTÃO PÚBLICA	UN/ANO	1	PREVISTO	1	1	1	1	1	META DE 2014 SUPERADA. 13 Secretarias participaram de encontros de Gestão Pública.
								REVISADO		22	22	22	22	
								REALIZADO	13					
0102	1.2	155	NT	TCESP 2 EE, 51 DS, 52 DS	PLANEJAMENTO ESTRATÉGICO MUNICIPAL 2013 - 2040 CONSOLIDADO	UN	0	PREVISTO	1	0	0	0	1	O Planejamento do Governo Municipal foi realizado. Aguardando a elaboração do planejamento do município para 2016.
								REVISADO	0	0	0,5	0	1	
								REALIZADO	0,5					

PROGRAMA DE METAS 2014 A 2017 - PREFEITURA MUNICIPAL DE LIMEIRA - SP

PRO-GRAMA	PLANO DE METAS	Nº NO TCESP	Nº DA AÇÃO	ATENDE	INDICADOR/ PRODUTO	UNIDADE DE MEDIDA	ÍNDICE RECENTE 2013	STATUS	2014	2015	2016	2017	ÍNDICE FUTURO	OBSERVAÇÕES
0102	3.1	156	2020	TCESP 4 EE e 14 S e 95SP	PLANO DE VALORIZAÇÃO DOS SERVIDORES PÚBLICOS IMPLEMENTADO	UN	0	PREVISTO	1	0	0	0	1	META CONCLUÍDA.
								REVISADO						
								REALIZADO	1			1		
0102	13.1	157	NT	PCS MVA TCESP	POLÍTICA DE COMPRA PÚBLICA SUSTENTÁVEL ESTABELECIDADA	UN	0	PREVISTO	1	0	0	0	1	META CONCLUÍDA.
								REVISADO						
								REALIZADO	1			1		
0102	4.1	158	NT	PCS TCESP 48 PS	PORCENTAGEM DE MULHERES EMPREGADAS NO GOVERNO DO MUNICÍPIO SOBRE O TOTAL DE FUNCIONÁRIOS	%	77,56	PREVISTO	77,56	77,56	77,56	77,56	77,56	Houve efetivação de servidores em cargo e função essencialmente femininos, como por exemplo Merendeiras.
								REVISADO						
								REALIZADO	78,6					
0102	5.1	159	NT	PCS TCESP 48 OS	PORCENTAGEM DE NEGROS EMPREGADOS NO GOVERNO DO MUNICÍPIO SOBRE O TOTAL DE FUNCIONÁRIOS	%	9,26	PREVISTO	9,3	9,5	9,6	10	10	Adequação da metodologia de coleta de dados em 2014.
							7,1	REVISADO		6,9	7	7,1	7,1	
								REALIZADO	6,8					
0102	6.1	160	NT	PCS TCESP 48 PS	PORCENTAGEM DE PESSOAS COM DEFICIÊNCIA EMPREGADAS NO GOVERNO DO MUNICÍPIO SOBRE O TOTAL DE FUNCIONÁRIOS	%	1,03	PREVISTO	1,04	1,05	1,09	1,13	1,13	Adequação da metodologia de coleta de dados em 2014.
								REVISADO		0,8	0,9	1	1	
							1,02	REALIZADO	0,78					
0102	11.1	161	2020	TCESP	SALA DE GESTÃO ESTRATÉGICA INSTALADA	UN	0	PREVISTO	0	1	0	0	1	
								REVISADO						
								REALIZADO	0					
0102	NT	NT	2070	4 EE	SERVIDOR ATENDIDO	UN	7077	PREVISTO	0	0	0	0	0	META INCLUÍDA EM 2015.
								REVISADO		7077	7421	7421	7421	
								REALIZADO	7421					
0102			2460	TCESP 3 EE	SERVIDOR CAPACITADO (ESCOLA DE GOVERNO)	UN	0	PREVISTO	0	0	0	0	0	META INCLUÍDA EM 2015. A Capacitação foi realizada com os servidores de outros setores da Secretaria.
								REVISADO		500	200	200	1092	
								REALIZADO	192					
0102	7.1	162	2460	TCESP	SERVIDORES CAPACITADOS	UN	0	PREVISTO	500	500	500	500	2000	META DE 2014 SUPERADA. Intensificou-se o projeto de capacitação.
								REVISADO						
								REALIZADO	719					
0104	26.1	163	NT	PCS TCESP 7 EE	ACESSO A INTERNET NAS ESCOLAS DO ENSINO FUNDAMENTAL	%	29,139	PREVISTO	30	50	80	100	100	META DE 2014 SUPERADA. Foi efetuado contratação (Pregão Eletrônico 152/2014-Processo Administrativo 22551/2014) para atender todas as escolas municipais, em 2015.
								REVISADO		100	100	100	100	
								REALIZADO	85					

PROGRAMA DE METAS 2014 A 2017 - PREFEITURA MUNICIPAL DE LIMEIRA - SP

PRO-GRAMA	PLANO DE METAS	Nº NO TCESP	Nº DA AÇÃO	ATENDE	INDICADOR/ PRODUTO	UNIDADE DE MEDIDA	ÍNDICE RECENTE 2013	STATUS	2014	2015	2016	2017	ÍNDICE FUTURO	OBSERVAÇÕES
0104	23.1	164	NT	TCESP PCS MVA 5 EE	CAMPANHAS DE EDUCAÇÃO CIDADÃ	% DE RECURSOS DESTINADOS A CAMPANHAS DE EDUCAÇÃO CIDADÃ / TOTAL DA VERBA DESTINADA A COMUNICAÇÃO	0	PREVISTO	50	50	100	100	100	META DE 2014 SUPERADA. Intensificação de campanhas de educação cidadã.
								REVISADO		70	70	70	70	
								REALIZADO	67,8					
0104	17.1	165		TCESP 8 EE	CANAL DE COMUNICAÇÃO COM A POPULAÇÃO	UN	7	PREVISTO	9	10	11	11	11	Adequação da metodologia de coleta de dados em 2014.
					REVISADO				7	8	8	8		
		2040	CANAL DE COMUNICAÇÃO IMPLANTADOS	REALIZADO	5									
0104	18.1	166	NT	TCESP 10 EE	CANAL DE PARTICIPAÇÃO POPULAR	UN	1	PREVISTO	1	1	1	1	2	META CONCLUÍDA (Instituído o Orçamento Participativo em 2013)
								REVISADO		0	0	0	1	
								REALIZADO	0				1	
0104	20.1	167	NT	TCESP 1 EE	DIRETRIZ PARA A PREVENÇÃO E O COMBATE À CORRUPÇÃO	UN	0	PREVISTO	1	1	1	1	1	Sendo sistematizado.
								REVISADO						
								REALIZADO	0					
0104	26.2	168	NT	PCS TCESP 7 EE	DOMICÍLIOS COM ACESSO À INTERNET DE BANDA LARGA	% DOMICÍLIOS COM ACESSO A INTERNET DE BANDA LARGA / DOMICÍLIOS (TOTAL)	42,632	PREVISTO	45	60	80	100	100	Não existe este dado atualizado para 2014. Fonte IBGE.
								REVISADO						
								REALIZADO	42,632					
0104	19.1	169	NT	PCS TCESP 13 S	ENCONTROS PERIÓDICOS COM A PARTICIPAÇÃO EFETIVA DO MAIOR NÚMERO POSSÍVEL DE CIDADÃOS EXECUTADOS	UN	0	PREVISTO	24	24	24	24	96	META DE 2014 SUPERADA. Foram realizadas 31 audiências públicas e 3 conferências municipais.
							52	REVISADO		24	34	24	106	
								REALIZADO	34					
0104	22.1	170	NT	PCS TCESP 8 EE	INFORMAÇÕES RELATIVAS AOS ESPAÇOS DE PARTICIPAÇÃO EXISTENTES PUBLICADAS	UN	0	PREVISTO	12	12	12	12	48	Sendo sistematizado.
								REVISADO					40	
								REALIZADO	4					
0104	21.1	171	NT	OP TCESP 10 EE; 57 DS	ORÇAMENTO PARTICIPATIVO IMPLANTADO	UN	0	PREVISTO	1	0	0	0	1	META CONCLUÍDA ANTECIPADAMENTE EM 2013.
							1	REVISADO						
								REALIZADO	0				1	
0104	21.2	172	NT	PCS TCESP OP 10 EE	PORCENTAGEM DO ORÇAMENTO EXECUTADO DECIDIDO PARTICIPADAMENTE	%	0	PREVISTO	100	100	100	100	100	META DE 2014 ATINGIDA.
								REVISADO						
								REALIZADO	100					

PROGRAMA DE METAS 2014 A 2017 - PREFEITURA MUNICIPAL DE LIMEIRA - SP

PRO-GRAMA	PLANO DE METAS	Nº NO TCESP	Nº DA AÇÃO	ATENDE	INDICADOR/ PRODUTO	UNIDADE DE MEDIDA	ÍNDICE RECENTE 2013	STATUS	2014	2015	2016	2017	ÍNDICE FUTURO	OBSERVAÇÕES
0104	27.1	173	NT	TCESP 84.5PE	PROGRAMA DE VOLUNTARIADO IMPLANTADO	UN	0	PREVISTO	1	1	1	1	4	Índice futuro previsto em 2013 (4) foi registrado erroneamente. Lançado em 2014, e será implantado em 2015.
								REVISADO		1	1	1	1	
								REALIZADO	0					
0205	28.1	176	1020	TCESP 87H	ÁREAS IRREGULARES REGULARIZADAS	UN	0	PREVISTO	1	1	1	1	4	META DE 2014 ATINGIDA (Bairro Odécio Degan)
					ÁREAS REGULARIZADAS			REVISADO		3	0	0	4	
					REALIZADO			1						
0205	32.1	177	NT	TCESP	ESTUDO PARA RECUPERAÇÃO DE ÁREAS E RESERVAR TERRENOS PARA A CONSTRUÇÃO DE HABITAÇÃO POPULAR	UN	0	PREVISTO	1	0	0	0	1	META CONCLUÍDA.
								REVISADO						
								REALIZADO	1				1	
0205	29.1	NT	NT	88H 92H	FAMÍLIAS ATENDIDAS NO PROGRAMA DE HABITAÇÃO POPULAR	UN	X	PREVISTO	X	X	X	X	X	Houve erro no sistema em 2013. META DE 2014 SUPERADA.
								REVISADO	800	1400	1400	1400	5000	
								REALIZADO	865					
0205	29.2	NT	NT	87H 92H	FAMÍLIAS CADASTRADAS NO PROGRAMA DE HABITAÇÃO POPULAR	UN	X	PREVISTO	XX	X	X	X	X	Houve erro no sistema em 2013. META DE 2014 ATINGIDA.
								REVISADO	8500	1500	1500	1500	13000	
								REALIZADO	8500					
0205	30.1	180	1040	TCESP 88H	MORADIAS DE INTERESSE SOCIAL REGULARES REQUALIFICADAS	UN	0	PREVISTO	0	1000	1000	0	2000	
					MORADIAS REQUALIFICADAS			REVISADO		500	25	1500	2025	
					REALIZADO			0						
0205	30.2	181	1040	TCESP 88H	MORADIAS DE INTERESSE SOCIAL REQUALIFICADA POR MEIO DO FUNDO	UN	0	PREVISTO	375	375	375	375	1500	Está sendo avaliado pelo indicador nº 180 do Programa 0205. Ação 1040.
								REVISADO		0	0	0	0	
								REALIZADO	0					
0205	29.4	182	NT	OP TCESP 87H 92H	MORADIAS VIABILIZADAS	UN	0	PREVISTO	500	1000	2000	1500	5000	Intensificação na viabilização de moradias de interesse social, sendo 395 moradias no Bairro Geada e 448 moradias no Bairro Odécio Degan - Residencial Recanto dos Pássaros. META DE 2014 SUPERADA.
								REVISADO		0	2980	1177	5000	
								REALIZADO	843					
0205	NT	NT	1030	TCESP 92H	MORADIAS CONSTRUÍDAS	UN	0	PREVISTO	0	0	0	0	0	META INCLUÍDA EM 2015. 395 moradias no Bairro Geada.
								REVISADO		0	900	0	1295	
								REALIZADO	395					

PROGRAMA DE METAS 2014 A 2017 - PREFEITURA MUNICIPAL DE LIMEIRA - SP

PRO-GRAMA	PLANO DE METAS	Nº NO TCESP	Nº DA AÇÃO	ATENDE	INDICADOR/ PRODUTO	UNIDADE DE MEDIDA	ÍNDICE RECENTE 2013	STATUS	2014	2015	2016	2017	ÍNDICE FUTURO	OBSERVAÇÕES
0205	33.1	183	NT	TCESP 75 PMU 88H	PLANO DE HABITAÇÃO DE INTERESSE SOCIAL ESTABELECIDO	UN	0	PREVISTO	0	1	0	0	1	
								REVISADO						
								REALIZADO	0					
0205	29.3	NT	NT	PCS	PORCENTAGEM DA POPULAÇÃO URBANA QUE RESIDE EM FAVELAS	UN	0	PREVISTO	0	0	0	0	0	META DE 2014 ATINGIDA.
						% PERCENTUAL		REVISADO						
						REALIZADO		0						
0206	NT	NT	1130	TCESP 76 PMU	ESPAÇOS VIABILIZADOS (ACESSIBILIDADE NOS ESPAÇOS PÚBLICOS)	UN	0	PREVISTO	0	0	0	0	0	
								REVISADO		2	2	2	6	
								REALIZADO	0					
0206	45.1	251	NT	PCS TCESP 74 PMU	ACIDENTES DE TRÂNSITO	ACIDENTES DE TRÂNSITO/10MIL HABITANTES	159,987	PREVISTO	144	128	112	96	96	Adequação da metodologia de coleta de dados em 2014.
								REVISADO						
								REALIZADO	235,41					
0206	38.1	252	1280	MVA TCESP 102MA	ATERRO SANITÁRIO RECUPERADO AMBIENTALMENTE	UN	0	PREVISTO	1	0	0	0	1	META CONCLUÍDA ANTECIPADAMENTE EM 2013.
								REVISADO					100	
								REALIZADO	0					
0206	NT	NT	NT	PCS TCESP 74 PMU	ATROPELAMENTOS	MORTES EM ATROPELAMENTOS /10 MIL HABITANTES	6,231	PREVISTO	0	0	0	0	0	Está sendo avaliado pelo indicador nº 278 do Programa 0206.
								REVISADO	0	0	0	0	0	
								REALIZADO	0					
0206	42.2	254	NT	PCS MVA TCESP 104MA	BANCO DE DADOS DAS RESERVAS E ÁREAS PROTEGIDAS ATUALIZADO	UN	0	PREVISTO	1	0	0	0	1	Não será executado, pois será utilizado o inventário realizado pelo instituto florestal de SP.
								REVISADO		0	0	0	0	
								REALIZADO	0					
0206	41.1	255	NT	PCS MVA TCESP 107MA	BANCO DE DADOS SOBRE ÁREA DESMATADA CRIADO	UN	0	PREVISTO	1	0	0	0	1	Não será executado, pois será utilizado o inventário realizado pelo instituto florestal de SP.
								REVISADO		0	0	0	0	
								REALIZADO	0					
0206	49.1	256	NT	PCS MVA TCESP	BANCO DE DADOS SOBRE CALÇADAS IMPLANTADO	UN	0	PREVISTO	0	1	0	0	1	META DE 2014 ATINGIDA.
								REVISADO						
								REALIZADO	0					
0206	76.1	257	NT	TCESP 48 OS. 84.6PE	CAMPANHA DE DIVULGAÇÃO DE CENTROS DE ATENDIMENTO ÀS MULHERES VÍTIMAS DE VIOLÊNCIA	UN/ANO	0	PREVISTO	1	1	1	1	1	META DE 2014 ATINGIDA.
								REVISADO						
								REALIZADO	1					
0206	77.1	258	NT	TCESP	CENTRO POP CONSTRUÍDO	UN	0	PREVISTO	0	1	0	0	1	META DE 2014 ATINGIDA.
								REVISADO						
								REALIZADO	0					

PROGRAMA DE METAS 2014 A 2017 - PREFEITURA MUNICIPAL DE LIMEIRA - SP

PRO-GRAMA	PLANO DE METAS	Nº NO TCESP	Nº DA AÇÃO	ATENDE	INDICADOR/ PRODUTO	UNIDADE DE MEDIDA	ÍNDICE RECENTE 2013	STATUS	2014	2015	2016	2017	ÍNDICE FUTURO	OBSERVAÇÕES
0206	47.1	259	NT	PCS MVA TCESP 116MA	CICLOVIAS EXCLUSIVAS	%	0	PREVISTO	0	5	8	10	10	
								REVISADO						
								REALIZADO	0					
0206	47.2	260	NT	PCS MVA TCESP	CORREDORES EXCLUSIVOS DE ÔNIBUS	%	0	PREVISTO	0	0	0	10	10	META DE 2014 ATINGIDA.
								REVISADO						
								REALIZADO	0					
0206	77.2	261	NT	OP TCESP	CRAS CONSTRUÍDO	UN	0	PREVISTO	0	1	0	0	1	
								REVISADO						
								REALIZADO	0					
0206	77.3	262	NT	OP TCESP	CREAS CONSTRUÍDO	UN	0	PREVISTO	0	2	0	0	2	
								REVISADO						
								REALIZADO	0					
0206	77.4	263	NT	PCS TCESP 84.6PE	CRIMES SEXUAIS	CRIMES SEXUAIS/10 MIL HABITANTES	3,079	PREVISTO	3	2,5	2	1,5	1,5	META DE 2014 SUPERADA. Resultado do Investimento feito na Guarda Civil Municipal (GCM).
								REVISADO						
								REALIZADO	2,07					
0206	50.3	264	NT	PCS MVA TCESP	ELABORAR MAPA DE TEMPERATURAS POR REGIÕES DA CIDADE E ADOTAR MEDIDAS DE MITIGAÇÃO "ILHAS DE CALOR"	UN	0	PREVISTO	0	0	1	0	1	Não será executado por falta de estrutura técnica.
								REVISADO		0	0	0	0	
								REALIZADO	0					
0206	NT	265	NT	NT	ESPAÇOS VIABILIZADOS	UN	0	PREVISTO	2	2	2	2	8	Indicador inespecífico.
								REVISADO	0	0	0	0	0	
								REALIZADO						
0206	92.2	266	NT	TCESP PCS	FAZER INVENTÁRIO DE EMISSÕES DE CO2 E ESTABELECE METAS DE REDUÇÃO	UN	0	PREVISTO	0	1	0	0	1	
								REVISADO						
								REALIZADO	0					
0206	46.2	267	NT	46.2 PCS TCESP	FROTA DE ÔNIBUS COM ACESSIBILIDADE PARA PESSOAS COM DEFICIÊNCIA	%	49,66	PREVISTO	50	70	90	100	100	META DE 2014 SUPERADA. Resultado do investimento feito na área de transporte coletivo.
								REVISADO		80	90	100	100	
								REALIZADO	71,40					
0206	36.2	268	NT	PCS TCESP 98SP	HOMICÍDIOS	MORTES POR HOMICÍDIO/10 MIL HABITANTES	0,65	PREVISTO	0,6	0,5	0,4	0,3	0,3	META DE 2014 SUPERADA. Base de dados: Secretaria Estadual de Segurança.
								REVISADO		0,4	0,3	0,2	0,2	
								REALIZADO	0,44					

PROGRAMA DE METAS 2014 A 2017 - PREFEITURA MUNICIPAL DE LIMEIRA - SP

PRO-GRAMA	PLANO DE METAS	Nº NO TCESP	Nº DA AÇÃO	ATENDE	INDICADOR/ PRODUTO	UNIDADE DE MEDIDA	ÍNDICE RECENTE 2013	STATUS	2014	2015	2016	2017	ÍNDICE FUTURO	OBSERVAÇÕES
0206	50.2	269	NT	PCS MVA TCESP	ÍNDICE DE CONGESTIONAMENTOS IMPLANTADO	UN	0	PREVISTO	0	1	0	0	1	
								REVISADO		0	1	0	1	
								REALIZADO	0					
0206	43.1	NT	NT	PCS MVA 90H	KW CONSUMIDOS (ESTRATIFICAR: IND. COM. RES. ORG. PÚBLICOS)	KILO WATS	1	PREVISTO	1	1	1	1	1	Em 2013 os dados foram lançados indevidamente.
							731.843.735	REVISADO	738000000	762000000	788000000	815000000	815000000	
								REALIZADO	737.101.624					
0206	NT	NT	2660	TCESP	QUANTIDADE DE MANUTENÇÃO FEITAS EM PRÓPRIOS MUNICIPAIS	UN	0	PREVISTO	0	0	0	0	0	META INCLUÍDA EM 2015.
								REVISADO		1	1	0	2	
								REALIZADO	0					
0206	NT	NT	2670	TCESP	QUANTIDADE DE MANUTENÇÃO FEITAS EM CÓRREGOS, RIOS, LAGOS E ENCOSTAS	UN	0	PREVISTO	0	0	0	0	0	META INCLUÍDA EM 2015.
								REVISADO		0	1	0	2	
								REALIZADO	0					
0206	50.1	271	NT	OP PCS MVA TCESP	MONITORAMENTO DE CONGESTIONAMENTO IMPLANTADO	UN	0	PREVISTO	0	1	0	0	1	
								REVISADO		0	1	0	1	
								REALIZADO	0					
0206	36.1	272		TCESP 96SP 98SP	MONITORAMENTO DE SEGURANÇA PÚBLICA IMPLANTADO	UN	0	PREVISTO	25	50	75	100	100	META CONCLUÍDA ANTECIPADAMENTE EM 2014 (Muralha digital).
								REVISADO						
		2140			MONITORAMENTO IMPLANTADO	% PERCENTUAL		REALIZADO	100				100	
0206	49.2	273	NT	PCS MVA TCESP	MONITORAMENTO MODAL IMPLANTADO	UN	0	PREVISTO	0	1	0	0	0	
								REVISADO			1		1	
								REALIZADO	0					
0206	36.6	274	NT	PCS TCESP	MORTES COM AUTOMÓVEL	MORTES DE OCUPANTES DE AUTOMÓVEIS E CAMINHONETES/10 MIL HABITANTES	0,29	PREVISTO	0,2	0,15	0,12	0,1	0,1	Adequação da metodologia de coleta de dados em 2014.
								REVISADO		0,4	0,35	0,3	0,3	
								REALIZADO	0,48					
0206	36.7	NT	NT	PCS	MORTES COM BICICLETA	MORTES DE OCUPANTES DE BICICLETA/10 MIL HABITANTES	0	PREVISTO	0	0	0	0	0	Adequação da metodologia de coleta de dados em 2014.
								REVISADO						
								REALIZADO	0,07					
0206	36.8	276	NT	PCS TCESP	MORTES COM MOTOCICLETA	MORTES DE OCUPANTES DE MOTOCICLETA/10 MIL HABITANTES	0,217	PREVISTO	0,2	0,18	0,15	0,1	0,1	Adequação da metodologia de coleta de dados em 2014.
								REVISADO						
								REALIZADO	0,41					

PROGRAMA DE METAS 2014 A 2017 - PREFEITURA MUNICIPAL DE LIMEIRA - SP

PRO-GRAMA	PLANO DE METAS	Nº NO TCESP	Nº DA AÇÃO	ATENDE	INDICADOR/ PRODUTO	UNIDADE DE MEDIDA	ÍNDICE RECENTE 2013	STATUS	2014	2015	2016	2017	ÍNDICE FUTURO	OBSERVAÇÕES
0206	36.9	277	NT	PCS TCESP	MORTES NO TRÂNSITO	MORTES EM ACIDENTES DE TRÂNSITO/10 MIL HABITANTES	0,507	PREVISTO	0,4	0,35	0,3	0,25	0,25	Adequação da metodologia de coleta de dados em 2014.
								REVISADO		25	20	15	15	
								REALIZADO	28,34					
0206	45.2	278	NT	PCS TCESP 74 PMU	MORTES POR ATROPELAMENTOS	MORTES EM ATROPELAMENTOS /10 MIL HABITANTES	6,231	PREVISTO	6	5	4	3	3	Adequação da metodologia de coleta de dados em 2014.
								REVISADO		0,3	0,25	0,2	0,2	
								REALIZADO	0,34					
0206	37.1	NT	NT	PCS MVA	NÚMERO DE MORTES POR DESASTRES SOCIOAMBIENTAIS	UN	0	PREVISTO	0	0	0	0	0	META DE 2014 ATINGIDA.
								REVISADO						
								REALIZADO	0					
0206	36.3	280	NT	PCS TCESP 84PE 98SP	OBTENÇÃO DE BANCO DE DADOS DE HOMICÍDIOS JUVENIS (FAIXA ETÁRIA DE 15 A 29 ANOS)	UN	0	PREVISTO	1	0	0	0	1	META DE 2014 ATINGIDA.
								REVISADO		0	1	0	1	
								REALIZADO	0					
0206	36.4	281	NT	PCS TCESP 98SP	BANCO DE DADOS DE ADOLESCENTES ENVOLVIDOS EM ATO INFRAÇÃO	UN	0	PREVISTO	1	0	0	0	1	Sendo sistematizado.
								REVISADO		0	1	0	1	
								REALIZADO	0					
0206	46.1	282	NT	PCS TCESP	OBTENÇÃO DO ORÇAMENTO, EM REAIS, DESTINADO AO TRANSPORTE PÚBLICO, NA FAIXA PÚBLICA E PRIVADA.	UN	0	PREVISTO	1	0	0	0	1	Indicador inespecífico.
								REVISADO		0	0	0	0	
								REALIZADO	0					
0206	39.1	283	NT	TCESP	PAVIMENTAÇÃO REALIZADA	KILOMETROS QUADRADOS	0	PREVISTO	1	1	1	1	4	Está sendo avaliado pelo indicador nº 250 do Programa 0309. Ação 1070.
								REVISADO		0	0	0	0	
								REALIZADO	0					
0206	47.3	284	NT	TCESP MVA 79PMU 116MA	PLANO DE CICLOVIAS CONCLUÍDO	UN	0	PREVISTO	1	0	0	0	1	Plano está sendo elaborado juntamente com o Plano de Mobilidade.
								REVISADO		1	0	0	1	
								REALIZADO	0					
0206	42.1	285	2450	TCESP MVA 104MA	PRAÇAS PÚBLICAS REVITALIZADAS	UN	0	PREVISTO	43	43	44	44	174	Após diagnóstico verificou-se a necessidade de revitalização em 116 praças.
								REVISADO		30	30	30	116	
								REALIZADO	26					

PROGRAMA DE METAS 2014 A 2017 - PREFEITURA MUNICIPAL DE LIMEIRA - SP

PRO-GRAMA	PLANO DE METAS	Nº NO TCESP	Nº DA AÇÃO	ATENDE	INDICADOR/ PRODUTO	UNIDADE DE MEDIDA	ÍNDICE RECENTE 2013	STATUS	2014	2015	2016	2017	ÍNDICE FUTURO	OBSERVAÇÕES
0206	77.5	286	NT	ODM TCESP 84.6PE	PROGRAMA DE ENFRENTAMENTO DA VIOLÊNCIA CONTRA MULHER IMPLANTADO	UN	0	PREVISTO	0	1	0	0	1	META CONCLUÍDA ANTECIPADAMENTE EM 2014 (Rede de Atendimento Integrado às Mulheres em Situação de Violência - Lei nº312/2014).
								REVISADO						
								REALIZADO	1	0	0	0	1	
0206	NT	NT	1110	TCESP	AQUISIÇÃO DE MÁQUINAS	UN	0	PREVISTO	0	0	0	0	0	META INCLUÍDA EM 2015. Em 2014 não houve liberação de recursos externos.
								REVISADO		1	1	0	2	
								REALIZADO	0					
0206	44.1	287	NT	PCS MVA TCESP	RESÍDUOS SÓLIDOS COLETADOS	TONELADAS	1	PREVISTO	1	1	1	1	1	Erro no sistema em 2013. META DE 2014 SUPERADA.
						TONELADAS/ANO	69791	REVISADO	69000	69000	68000	68000	67000	
								REALIZADO	69892					
0206	36.5	288	NT	PCS TCESP 98SP	ROUBOS (TOTAL)	ROUBOS/10 MIL HABITANTES	44,888	PREVISTO	44	34	30	22	22	META DE 2014 SUPERADA. Base de dados: Secretaria Estadual de Segurança.
								REVISADO		34	30	22	22	
								REALIZADO	42,36					
0206	36.10	289	NT	TCESP	SATISFAÇÃO EM RESIDIR NA CIDADE	%	60	PREVISTO	65	70	75	80	80	Ainda não foi contratada esta pesquisa.
								REVISADO		70	70	80	80	
								REALIZADO	0					
0206	34.1	290	NT	TCESP	UNIDADES DA GUARDA MUNICIPAL CONSTRUÍDAS	UN	0	PREVISTO	0	1	0	0	1	Não haverá construção de uma nova sede da GCM e sim o aproveitamento do antigo local do Centro de Ciências Rua Arthur Salibe, 700, Jd. Nova Suíssa.
							1	REVISADO		0	0	0	0	
								REALIZADO	0					
0206	34.2	291	1050	TCESP	UNIDADES DA GUARDA MUNICIPAL REFORMADAS	UN	0	PREVISTO	1	2	2	2	7	META DE 2014 SUPERADA. Nova sede na Rua Arthur Salibe, 700 - Jd. Nova Suíssa; Base I - Antiga Estação Ferroviária; Base do Ciclístico - Praça do Soldado Constitucionalista.
								REVISADO		1	1	2	7	
								REALIZADO	3					
0206	39.2	292	2160	TCESP	VIAS RECUPERADAS	M2	0	PREVISTO	15	15	15	15	60	Dados registrados indevidamente em 2013. META DE 2014 ATINGIDA.
								REVISADO	100000	100.000	100.000	100.000	400.000	
								REALIZADO	100.000					
0207	NT	NT	2070	4 EE	SERVIDOR ATENDIDO (EDUCAÇÃO)	UN		PREVISTO	0	0	0	0	0	META INCLUÍDA EM 2015.
								REVISADO			4505	4505	4505	
								REALIZADO	4505					
0207	61.2	346	NT	PCS MVA TCESP	ACERVO DE LIVROS INFANTO-JUVENIS	LIVROS INFANTO-JUVENIS DISPONÍVEIS EM ACERVOS DE BIBLIOTECAS MUNICIPAIS / HABITANTE NA FAIXA ETÁRIA DE 7 A 14 ANOS	0,402	PREVISTO	0,5	1	1,5	2	2	META CONCLUÍDA E SUPERADA ANTECIPADAMENTE EM 2014.
								REVISADO						
								REALIZADO	3,30				3,30	

PROGRAMA DE METAS 2014 A 2017 - PREFEITURA MUNICIPAL DE LIMEIRA - SP

PRO-GRAMA	PLANO DE METAS	Nº NO TCESP	Nº DA AÇÃO	ATENDE	INDICADOR/ PRODUTO	UNIDADE DE MEDIDA	ÍNDICE RECENTE 2013	STATUS	2014	2015	2016	2017	ÍNDICE FUTURO	OBSERVAÇÕES
0207	61.3	347	NT	PCS MVA TCESP	ACERVO DE LIVROS PARA ADULTOS	LIVROS PARA ADULTOS/HABITANTE	0,612	PREVISTO	0,8	1	1,5	2	2	Não foram contabilizadas o acervo das bibliotecas de ensino superior público e as bibliotecas comunitárias.
						LIVROS PARA ADULTOS DISPONÍVEIS EM ACERVOS DE BIBLIOTECAS MUNICIPAIS / HABITANTE NA FAIXA ETÁRIA DE 15 ANOS OU MAIS	0,13	REVISADO		0,15	1	0,15	0,15	
								REALIZADO	0,14					
0207	55.1	NT	NT	TCESP 16 E	ALUNOS ALIMENTADOS	UN	1	PREVISTO	1	1	1	1	1	Registrado indevidamente em 2013. META DE 2014 ATINGIDA.
						% PERCENTUAL	100	REVISADO	100	100	100	100	100	
								REALIZADO	100					
0207	65.1	NT		OP TCESP 46 PS 48 PS	ALUNOS ATENDIDOS PELO PROJovem URBANO	UN	1	PREVISTO	1	1	1	1	1	Registrado indevidamente em 2013.
					ALUNOS ATENDIDOS (PROJovem URBANO)	UN/ANO	138	REVISADO	200	200	200	200	200	
		2330						REALIZADO	138					
0207	54.1	NT		TCESP	ALUNOS ATENDIDOS PELO TRANSPORTE ESCOLAR	UN	11	PREVISTO	1	1	1	1	1	Registrado indevidamente em 2013.
					ALUNOS ATENDIDOS (EDUCAÇÃO INFANTIL)	UN/ANO	406	REVISADO	406	406	203	203	203	
		2310						REALIZADO	194					
0207	54.1	NT		TCESP	ALUNOS ATENDIDOS PELO TRANSPORTE ESCOLAR	UN	11	PREVISTO	1	1	1	1	1	Registrado indevidamente em 2013.
					ALUNOS ATENDIDOS (EDUCAÇÃO FUNDAMENTAL)	UN/ANO	1520	REVISADO	1520	1520	900	900	900	
		2310						REALIZADO	831					
0207	51.1	NT		TCESP 21 E 72 DS	ALUNOS ATENDIDOS POR BOLSA DE ENSINO SUPERIOR	UN	1	PREVISTO	1	1	1	1	1	Registrado indevidamente em 2013. META DE 2014 SUPERADA.
					BOLSAS CONCEDIDAS (ENSINO SUPERIOR PARTICULAR)	UN/ANO	0	REVISADO	160	160	160	160	160	
		2340						REALIZADO	169					
0207	51.2	NT		TCESP 21 E 72 DS	ALUNOS ATENDIDOS POR CURSINHO PRÉ VESTIBULAR	UN	1	PREVISTO	1	1	1	1	1	Registrado indevidamente em 2013. META DE 2014 ATINGIDA.
					ALUNOS ATENDIDOS (CURSINHO PRÉ-VESTIBULAR).	UN/ANO	0	REVISADO	200	200	200	200	200	
		2350						REALIZADO	200					
0207	60.1	353	NT	TCESP 84.3PE	APRESENTAÇÕES DA ORQUESTRA	UN/ANO	12	PREVISTO	24	36	36	36	36	Adequação da metodologia de coleta de dados em 2014.
							16	REVISADO		16	16	16	16	
								REALIZADO	16					

PROGRAMA DE METAS 2014 A 2017 - PREFEITURA MUNICIPAL DE LIMEIRA - SP

PRO-GRAMA	PLANO DE METAS	Nº NO TCESP	Nº DA AÇÃO	ATENDE	INDICADOR/ PRODUTO	UNIDADE DE MEDIDA	ÍNDICE RECENTE 2013	STATUS	2014	2015	2016	2017	ÍNDICE FUTURO	OBSERVAÇÕES	
0207	61.1	354	NT	OP TCESP 34.2 C	ATIVIDADES REALIZADAS NAS BIBLIOTECAS	UN	0	PREVISTO	4	4	4	4	16	META DE 2014 SUPERADA. Adequação da metodologia de coleta de dados em 2014.	
						UN/ANO		REVISADO		80	80	80	80		
								REALIZADO	71						
0207	67.1	355	NT	PCS TCESP 22 E	BANCO DE DADOS SOBRE ANALFABETOS	UN	0	PREVISTO	0	1	0	0	1		
								REVISADO		0	1	0	1		
								REALIZADO	0						
0207	60.2	356	2360	TCESP	BANDAS E ORQUESTRAS APOIADAS	UN	0	PREVISTO	2	2	2	2	2	META DE 2014 SUPERADA. 2 bandas (Artur Giambelli e Henrique Marques e 1 orquestra (Orquestra Sinfônica de Limeira).	
								REVISADO		3	3	3	3		
								REALIZADO	3						
0207	56.1	357	NT	OP PCS TCESP 34.4-7 C	CENTROS CULTURAIS, CASAS E ESPAÇOS DE CULTURA	CENTROS CULTURAIS, CASAS E ESPAÇOS DE CULTURA/10 MIL HABITANTES	0,471	PREVISTO	0,5	0,7	0,9	1	1	META DE 2014 ATINGIDA.	
							0,41	REVISADO							
								REALIZADO	0,51						
0207	63.1	NT	2300	17 E	CRIANÇAS ATENDIDAS NO BOLSA CRECHE	UN	2	PREVISTO	0	0	0	0	2	Em 2013 os dados foram registrados indevidamente. META DE 2014 ATINGIDA.	
					CRIANÇAS ATENDIDAS (BOLSA CRECHE)			1381	REVISADO		1405	1405	1405		1405
									REALIZADO	1405					
0207	64.1	359	NT	OP PCS TCESP 17 E	CRIANÇAS DE 4 A 10 ANOS NA ESCOLA	%	32,624	PREVISTO	40	60	80	100	100	Adequação da metodologia de coleta de dados em 2014.	
						PERCENTUAL DE CRIANÇAS DE 4 a 10 ANOS NA ESCOLA / TOTAL DE CRIANÇAS DA MESMA FAIXA ETÁRIA.			REVISADO		75	80	100		100
									REALIZADO	73,92					
0207	64.2	360	NT	PCS TCESP	CRIAR UM BANCO DE DADOS SOBRE CRIANÇAS PLENAMENTE ALFABETIZADAS ATÉ OS 8 ANOS	UN	0	PREVISTO	1	0	0	0	1	Os dados estão sendo sistematizados.	
								REVISADO		1	0	0	1		
								REALIZADO	0						

PROGRAMA DE METAS 2014 A 2017 - PREFEITURA MUNICIPAL DE LIMEIRA - SP

PRO-GRAMA	PLANO DE METAS	Nº NO TCESP	Nº DA AÇÃO	ATENDE	INDICADOR/ PRODUTO	UNIDADE DE MEDIDA	ÍNDICE RECENTE 2013	STATUS	2014	2015	2016	2017	ÍNDICE FUTURO	OBSERVAÇÕES
0207	64.3	361	NT	OP PCS ODM TCESP IEGM	DEMANDA ATENDIDA DE VAGAS EM PRÉ-ESCOLAS MUNICIPAIS	%	89,897	PREVISTO	90	100	100	100	100	META DE 2014 SUPERADA.
						NUMERO TOTAL DE MATRÍCULAS EM PRÉ-ESCOLAS MUNICIPAIS /		REALIZADO	100				100	
								REVISADO		100				
0207	62.1	NT	NT	OP PCS TCESP	DEMANDA ATENDIDA DE VAGAS NO ENSINO FUNDAMENTAL I	%	X	PREVISTO	X	X	X	X	100	Está sendo avaliado pelo indicador nº 359 do Programa 0207.
								REALIZADO	0				0	
								REVISADO		0				
0207	64.4	363	NT	OP PCS ODM TCESP	DEMANDA ATENDIDA EM CRECHES	%	72,322	PREVISTO	73	80	90	100	100	META DE 2014 SUPERADA.
						NUMERO DE MATRÍCULAS EFETUADAS EM CRECHES MUNICIPAIS / NÚMERO TOTAL DE INSCRITOS EM CRECHES		REALIZADO	75					
								REVISADO						
0207	56.2	364		OP TCESP 34.4-7 C	ESPAÇOS DE CULTURA, ARTES E LAZER IMPLANTADOS	UN	0	PREVISTO	0	1	1	0	2	META CONCLUÍDA ANTECIPADAMENTE EM 2014. (Casa de Cultura no Parque Nossa Senhora das Dores em 12.03.2014).
					ESPAÇOS IMPLANTADOS (CULTURA, ARTES E LAZER)	% PERCENTUAL		REALIZADO	50				100	
		1170												
0207	NT	NT	1310		ESPAÇOS IMPLANTADOS (ESCOLA MUNICIPAL DE CIRCO)	UN	0	PREVISTO	0	0	0	0	0	META INCLUÍDA EM 2015. Emenda proposta em 2015. Está sendo avaliado pelo indicador nº 364 do Programa 0207. Ação 1.170.
								REALIZADO						
								REVISADO						
0207	57.1	365		OP TCESP 34.3 C	EVENTOS REALIZADOS DE FESTIVAL, CONCURSOS E PROJETOS DE ARTE E CULTURA	UN	0	PREVISTO	15	15	15	15	60	META DE 2014 SUPERADA.
					EVENTOS REALIZADOS (FESTIVAL, CONCURSOS E PROJETOS DE ARTE E CULTURA)	UN/ANO		REALIZADO	17				20	
		2380												
0207	52.1	366	NT	PCS TCESP	IDEB	UN	5,5	PREVISTO	0	0,6	0	0,6	6,7	Erro de sistema em 2013. META DE 2014 SUPERADA. O índice recente (2013) refere-se ao dado de 2011, em 2013 o IDEB foi ELEVADO para 5,7.
								REALIZADO	5,7				6,7	
								REVISADO	5,5	5,7	6,7	6,7		

PROGRAMA DE METAS 2014 A 2017 - PREFEITURA MUNICIPAL DE LIMEIRA - SP

PRO-GRAMA	PLANO DE METAS	Nº NO TCESP	Nº DA AÇÃO	ATENDE	INDICADOR/ PRODUTO	UNIDADE DE MEDIDA	ÍNDICE RECENTE 2013	STATUS	2014	2015	2016	2017	ÍNDICE FUTURO	OBSERVAÇÕES
0207	59.1	367	2390	TCESP 31 C	PATRIMÔNIO PRESERVADO	UN	0	PREVISTO	0	1	1	0	2	META CONCLUÍDA ANTECIPADAMENTE EM 2014.
						MESES		REVISADO		12	12	12	12	
						REALIZADO		12						
0207	NT	NT	1300	TCESP 34 C	PRODUTOS CULTURAIS APOIADOS	UN	0	PREVISTO	0	0	0	0	0	META INCLUÍDA EM 2015. Emenda proposta em 2015.
								REVISADO						
								REALIZADO						
0207	NT	NT	2320	TCESP 16 E	REFEIÇÕES SERVIDAS	UN	40.000	PREVISTO	0	0	0	0	0	META INCLUÍDA EM 2015.
								REVISADO		40000	40000	40000	40000	
								REALIZADO	38.599					
0207	58.1	368	2460	TCESP	SERVIDOR CAPACITADO (EDUCAÇÃO)	UN	0	PREVISTO	1000	1000	1000	1000	4000	Os servidores capacitados são da Secretaria de Educação. Houve esforço na capacitação dos servidores utilizando equipes internas da secretaria.
								REVISADO		500	500	500	1851	
								REALIZADO	351					
0207	NT	NT	1150	TCESP 18 E	UNIDADES CONSTRUÍDAS E REFORMADAS (ENSINO INFANTIL)	UN	0	PREVISTO	0	0	0	0	0	META INCLUÍDA EM 2015. PAC II - Construção de Creches Programa Pró-Infância: 1- Bairro Manoel Simão - Iniciou em 17/04/2014 - Executado 65,98%. 2- Bairro Village - Iniciou em 17/07/2014 - Executado 36,96%.
								REVISADO		1	5	1	7	
								REALIZADO	2					
0207	NT	NT	1150	TCESP 18 E	UNIDADES CONSTRUÍDAS E REFORMADAS (ENSINO FUNDAMENTAL)	UN	0	PREVISTO	0	0	0	0	0	META INCLUÍDA EM 2015.
								REVISADO		1	1	1	3	
								REALIZADO	0					
0208	75A.1	293	NT	PCS TCESP 35 EL 42 EL 48 OS 84PE 84.6PE	AGRESSÃO A CRIANÇAS E ADOLESCENTES	INTERNAÇÕES DE CRIANÇAS/10 MIL CRIANÇAS	2,991	PREVISTO	2	1,5	1	0,5	0,5	Adequação da metodologia de coleta de dados em 2014.
								REVISADO						
								REALIZADO	0,97					
0208	75A.2	294	NT	PCS TCESP 35 EL 83 PE 84.6PE	AGRESSÃO A IDOSO	INTERNAÇÕES DE PESSOAS DE 60 ANOS OU MAIS/10 MIL HABITANTES NESSA FAIXA ETÁRIA	1,724	PREVISTO	1,5	1	0,5	0	0	Adequação da metodologia de coleta de dados em 2014.
								REVISADO						
								REALIZADO	1,60					
0208	75A.3	295	NT	PCS TCESP 82 PE 84.6PE	AGRESSÃO A MULHERES	INTERNAÇÕES DE MULHERES DE 20 A 59 ANOS/10 MIL MULHERES NESSA FAIXA ETÁRIA	6,775	PREVISTO	6	5	4	3	3	Adequação da metodologia de coleta de dados em 2014.
							0	REVISADO		2	1,5	1	1	
							REALIZADO	2,02						

PROGRAMA DE METAS 2014 A 2017 - PREFEITURA MUNICIPAL DE LIMEIRA - SP

PRO-GRAMA	PLANO DE METAS	Nº NO TCESP	Nº DA AÇÃO	ATENDE	INDICADOR/ PRODUTO	UNIDADE DE MEDIDA	ÍNDICE RECENTE 2013	STATUS	2014	2015	2016	2017	ÍNDICE FUTURO	OBSERVAÇÕES
0208	79.2	296	NT	PCS ODM TCESP 82.3 PE	BAIXO PESO AO NASCER	%	9,44	PREVISTO	8	7	6	5	5	Adequação da metodologia de coleta de dados em 2014.
								REVISADO		7	7	7	7	
								REALIZADO	10,25					
0208	99.1	297	NT	PCS TCESP 84.4 PE	BANCO DE DADOS SOBRE APRENDIZES CONTRATADOS MANTIDA E ATUALIZADA	UN	0	PREVISTO	1	0	0	0	1	Os dados estão sendo sistematizados.
								REVISADO		0	1	0	1	
								REALIZADO	0					
0208	99.2	298	NT	PCS TCESP 84 PE	BASE DE DADOS SOBRE TAXA DE DESEMPREGO DE JOVENS DE 15 A 24 ANOS MANTIDA E ATUALIZADA	UN	0	PREVISTO	1	0	0	0	1	META CONCLUÍDA EM 2014. (Banco de dados sendo mantido pela Secretaria de Desenvolvimento Turismo e Inovação).
								REVISADO		0	0	0	1	
								REALIZADO	1				1	
0208	69.1	299	NT	TCESP	COMITÊS GESTORES DE ASSISTÊNCIA SOCIAL IMPLANTADOS	UN	0	PREVISTO	2	2	0	0	4	META CONCLUÍDA ANTECIPADAMENTE EM 2014. (Todos os comitês foram formados em 2014).
								REVISADO		0	0	0	4	
								REALIZADO	4				4	
0208	70.	373	NT	70.43 TCESP IEGM	CONSULTAS MÉDICAS REALIZADAS	UN	0	PREVISTO	1800	1800	1800	1800	7200	Adequação da metodologia de coleta de dados em 2014.
						UN/ANO		REVISADO		180000	180000	180000	180000	
						REALIZADO		175507						
0208	74.3	NT	NT	OP 84.2PE	CRIANÇAS E ADOLESCENTES ASSISTIDOS	%	0	PREVISTO	12	24	35	50	50	Adequação da metodologia de coleta de dados em 2014.
					CRIANÇAS E ADOLESCENTES ASSISTIDOS POR PROJETOS ESPORTIVOS			REVISADO		12	15	18	18	
					REALIZADO			11,92						
0208	74.4	NT	NT	84.2 PE	CRIANÇAS E ADOLESCENTES REFERENCIADOS	%	0	PREVISTO	15	30	45	60	60	Adequação da metodologia de coleta de dados em 2014.
								REVISADO		30	45	60	60	
								REALIZADO	26,63					
0208	73.1	302	NT	PCS TCESP 35 EL	CRIAR BANCO DE DADOS SOBRE AS ESCOLAS PÚBLICAS COM ESPORTE EDUCACIONAL NO TURNO OBRIGATÓRIO	UN	0	PREVISTO	1	0	0	0	1	Os dados estão sendo sistematizados.
					BANCO DE DADOS SOBRE AS ESCOLAS PÚBLICAS COM ESPORTE EDUCACIONAL NO TURNO OBRIGATÓRIO			REVISADO		0	1	0	1	
					REALIZADO			0						

PROGRAMA DE METAS 2014 A 2017 - PREFEITURA MUNICIPAL DE LIMEIRA - SP

PRO-GRAMA	PLANO DE METAS	Nº NO TCESP	Nº DA AÇÃO	ATENDE	INDICADOR/ PRODUTO	UNIDADE DE MEDIDA	ÍNDICE RECENTE 2013	STATUS	2014	2015	2016	2017	ÍNDICE FUTURO	OBSERVAÇÕES
0208	NT	NT	NT	NT	DEMANDA ATENDIDA	%	50%	PREVISTO	5%	10%	10%	5%	50%	Está sendo avaliado pelo indicador nº 359 do Programa 0207.
								REVISADO	0	0	0	0	0	
								REALIZADO	0	0	0	0	0	
0208	80.15	304	NT	PCS TCESP	DESEMPREGO	%	5,54	PREVISTO	5	4,5	4	3	3	Não existe este dado atualizado para 2014. Fonte IBGE.
								REVISADO		5,54	4	4	4	
								REALIZADO	5,54					
0208	78.1	305	NT	ODM PCS TCESP	DESNUTRIÇÃO INFANTIL	%	0,187	PREVISTO	0,05	0	0	0	0	Adequação da metodologia de coleta de dados em 2014.
								REVISADO		0,5	0,5	0,5	0,5	
								REALIZADO	0,60					
0208	70.2	306	NT	PCS TCESP	DOENÇA DE VEICULAÇÃO HÍDRICA (INCIDÊNCIA DE DOENÇAS TRANSMITIDAS PELA ÁGUA)	ATENDIMENTOS POR DOENÇAS DE VEICULAÇÃO HÍDRICA/10 MIL HABITANTES	0,109	PREVISTO	0,09	0,05	0	0	0	Adequação da metodologia de coleta de dados em 2014.
								REVISADO		0,4	0,3	0,2	0,2	
								REALIZADO	0,50					
0208	69.2	307		TCESP	ENTIDADES DE ASSISTÊNCIA COMUNITÁRIA APOIADAS	UN	0	PREVISTO	5	10	10	10	10	Adequação da metodologia de coleta de dados em 2014.
					ENTIDADES APOIADAS	UN/ANO		REVISADO		20	18	20	20	
		2500				REALIZADO		19						
0208	73.2	308	NT	TCESP	ENTIDADES ESPORTIVAS APOIADAS	UN	17	PREVISTO	17	17	17	17	17	Adequação da metodologia de coleta de dados em 2014.
						UN/ANO		REVISADO		27	27	27	27	
								REALIZADO	27					
0208	70.6	309	1200	OP TCESP	EQUIPAMENTOS DE SAÚDE ADQUIRIDOS	UN	0	PREVISTO	2	5	2	1	10	META DE 2014 ATINGIDA.
								REVISADO						
								REALIZADO	2					
0208	73.3	310	NT	OP PCS TCESP	EQUIPAMENTOS ESPORTIVOS	EQUIPAMENTOS PÚBLICOS DE ESPORTE/10 MIL HABITANTES	1,268	PREVISTO	1,3	1,4	1,5	1,6	1,6	Adequação da metodologia de coleta de dados em 2014.
								REVISADO		2,5	2,6	2,7	2,7	
								REALIZADO	2,41					

PROGRAMA DE METAS 2014 A 2017 - PREFEITURA MUNICIPAL DE LIMEIRA - SP

PRO-GRAMA	PLANO DE METAS	Nº NO TCESP	Nº DA AÇÃO	ATENDE	INDICADOR/ PRODUTO	UNIDADE DE MEDIDA	ÍNDICE RECENTE 2013	STATUS	2014	2015	2016	2017	ÍNDICE FUTURO	OBSERVAÇÕES		
0208	70.8	311	NT	OP TCESP	EQUIPE DE SAUDE DA FAMÍLIA INSTALADA	UN	10	PREVISTO	15	20	25	30	30	Estudos para ampliação, contratação de profissionais para implantação de uma nova equipe de saúde da família - Novo Horizonte.		
						UN/ANO		REALIZADO	11							
0208	69.3	NT	NT	OP	FAMÍLIAS ASSISTIDAS POR PROGRAMAS SOCIAIS	UN	0	PREVISTO	11	1	1	1	14400	Dados inseridos erroneamente, Adequação da metodologia de coleta de dados em 2014.		
						UN/ANO		REVISADO		10110	10110	10110	10110			
								REALIZADO	10110							
0208	69.4	NT	NT	OP	FAMÍLIAS ATENDIDAS PELAS ATIVIDADES SOCIO EDUCATIVAS	UN	0	PREVISTO	24	25	27	28	14400	Dados inseridos erroneamente, Adequação da metodologia de coleta de dados em 2014.		
						UN/ANO		REVISADO		3000	3000	3000	3000			
								REALIZADO	2886							
0208	69.5	314	NT	OP PCS ODM TCESP	FAMILIAS ATENDIDAS PELO SERVIÇO DE PROTEÇÃO SOCIAL BÁSICA	UN	0	PREVISTO	12000	12000	12000	12000	48000	Adequação da metodologia de coleta de dados em 2014.		
						UN/ANO		REVISADO		4090	4000	4000	4000			
								REALIZADO	3777							
0208	69.6	315	NT	TCESP	FAMILIAS CAPACITADAS PELOS PROGRAMAS SOCIAIS	UN	0	PREVISTO	500	500	500	500	2000	Adequação da metodologia de coleta de dados em 2014.		
							3154	REVISADO		4000	4000	4000	16585			
								REALIZADO	4585							
0208	69.7	316	NT	PCS TCESP	FAMÍLIAS REFERENCIADAS PELOS PROGRAMAS SOCIAIS	UN	0	PREVISTO	236	236	236	236	945	Adequação da metodologia de coleta de dados em 2014.		
									REVISADO		22000	23000	24000		24000	
									REALIZADO	20590						
0208	75A.6	317	NT	PCS TCESP 82.4 PE, 84PE	GRAVIDEZ NA ADOLESCÊNCIA	%	13,493	PREVISTO	12,15	10,81	9,47	8,13	8,13	Adequação da metodologia de coleta de dados em 2014.		
							14,61	REVISADO								
								REALIZADO	19,00							
0208	75A.4	NT	NT	OP 42 EL 83PE	GRUPOS DE VIVENCIA PARA IDOSOS AMPLIADOS	UN	23	PREVISTO	12000	12000	12000	12000	28	Adequação da metodologia de coleta de dados em 2014.		
						UN/ANO		REVISADO		30	30	30	30			
								REALIZADO	22							
0208	75A.5	NT	NT	OP 42 EL 83PE	IDOSOS ASSISTIDOS	UN	0	PREVISTO	1	1	1	1	480000	Registrado indevidamente em 2013.		
									REVISADO	2688	2688	2688	2688		2688	
									REALIZADO	2327						
0208	87.1	218	NT	PCS MVA TCESP 102MA	INCLUSÃO DE CATADORES NO SISTEMA DE COLETA SELETIVA	%	75	PREVISTO	80	85	90	100	100	Esta sendo acompanhado pelo indicador 218 do programa 0309.		
									REVISADO	0	0	0	0		0	
									REALIZADO							
0208	70.3	320	NT	PCS TCESP	LEITOS HOSPITALARES	LEITOS HOSPITALARES PÚBLICOS E PRIVADOS DISPONÍVEIS/MIL HABITANTES	1,054	PREVISTO	1,06	1,5	2	2,5	2,5	META DE 2014 SUPERADA. São 498 leitos hospitalares disponíveis.		
										REVISADO		1,68	1,7		1,8	1,8
										REALIZADO	1,68					

PROGRAMA DE METAS 2014 A 2017 - PREFEITURA MUNICIPAL DE LIMEIRA - SP

PRO-GRAMA	PLANO DE METAS	Nº NO TCESP	Nº DA AÇÃO	ATENDE	INDICADOR/ PRODUTO	UNIDADE DE MEDIDA	ÍNDICE RECENTE 2013	STATUS	2014	2015	2016	2017	ÍNDICE FUTURO	OBSERVAÇÕES
0208	78.2	321	NT	TCESP	MORTALIDADE INFANTIL	MORTES DE CRIANÇAS MENORES DE UM ANO/MIL NASCIDAS VIVAS	6,83	PREVISTO	11	10,5	10	9	9	O índice de 2013 (6,83) foi incomum, no entanto em 2014 ainda foi alto (12,06), porém foi o menor desde 2009, e o número de nascidos vivos (3482) decresceu, chegando no patamar ocorrido em 2011. Fonte: Plataforma Programa Cidades Sustentáveis.
								REVISADO						
								REALIZADO	12,06					
0208	79.3	322	NT	PCS ODM TCESP 82.3PE	MORTALIDADE MATERNA	MORTES FEMININAS POR CAUSAS MATERNAS/10 MIL NASCIDOS VIVOS	11,105	PREVISTO	10	9,5	9	8	8	Adequação da metodologia de coleta de dados em 2014. O número de morte materna (3) foi o menor registrado desde 2009 e o número de nascidos vivos decresceu chegando no patamar ocorrido em 2011 (3482). Fonte: Plataforma Programa Cidades Sustentáveis.
							8,54	REVISADO		8,5	8,3	8	8	
								REALIZADO	8,61					
0208	70.4	323	NT	PCS TCESP	MORTALIDADE POR DOENÇAS DO APARELHO CIRCULATÓRIO	MORTES POR DOENÇAS DO APARELHO CIRCULATÓRIO/10 MIL HABITANTES	21,556	PREVISTO	19,41	17,26	15,11	12,96	12,96	META DE 2014 ATINGIDA.
								REVISADO						
								REALIZADO	19,31					
0208	70.5	324	NT	PCS MVA TCESP	MORTALIDADE POR DOENÇAS DO APARELHO RESPIRATÓRIO	MORTES POR DOENÇAS DO APARELHO RESPIRATÓRIO/10 MIL HABITANTES	8,405	PREVISTO	8	7,6	6,8	6	6	META DE 2014 ATINGIDA - O índice foi o menor desde 2010. Fonte: Plataforma Programa Cidades Sustentáveis.
								REVISADO						
								REALIZADO	6,66					

PROGRAMA DE METAS 2014 A 2017 - PREFEITURA MUNICIPAL DE LIMEIRA - SP

PRO-GRAMA	PLANO DE METAS	Nº NO TCESP	Nº DA AÇÃO	ATENDE	INDICADOR/ PRODUTO	UNIDADE DE MEDIDA	ÍNDICE RECENTE 2013	STATUS	2014	2015	2016	2017	ÍNDICE FUTURO	OBSERVAÇÕES
0208	75A.9	325	NT	PCS TCESP 82PE	MULHERES ATENDIDAS PELO SERVIÇO DE PROTEÇÃO SOCIAL	UM	0	PREVISTO	600	600	600	600	2400	Adequação da metodologia de coleta de dados em 2014.
						UN/ANO		REALIZADO	3777	3777	3777	3777		
0208	75A.10	326	2640	TCESP 82PE 84.6PE	MULHERES VÍTIMAS DE VIOLÊNCIA CAPACITADAS	UM	1	PREVISTO	240	240	240	240	960	Adequação da metodologia de coleta de dados em 2014.
						UN/ANO		REALIZADO	150	150	150	150		
									17					
0208	70.11	327		TCESP 84.7PE	NÚMERO DE ATENDIMENTOS DST/AIDS	UN	28800	PREVISTO	7200	7200	7200	7200	28800	Adequação da metodologia de coleta de dados em 2014.
						UN/ANO		REALIZADO	1090	1085	1080	1080		
									1097					
0208	NT	NT	2270	TCESP	LAUDOS EMITIDOS	UN	3849	PREVISTO	3600	3600	3600	3600	3600	META DE 2014 SUPERADA.
						UN/ANO		REALIZADO	6674					
0208	69.11	328	NT	PCS TCESP 46 PS	PESSOAS COM RENDA PER CAPITA DE ATÉ ¼ SALÁRIO MÍNIMO	%	2,904	PREVISTO	2	1,5	1	0	0	Não existe este dado atualizado para 2014. Fonte SEADE.
								REALIZADO	2,904	2	2	2		
0208	70.7	329	NT	PCS MVA TCESP	PESSOAS INFECTADAS COM DENGUE	PESSOAS INFECTADAS COM DENGUE/10 MIL HABITANTES	41,950	PREVISTO	17,02	15,13	13,24	11,35	11,35	
								REALIZADO	21,15	42	13	11	11	
0208	69.12	330	NT	OP PCS TCESP	PESSOAS MORADORAS DE RUA ASSISTIDAS	UN	1	PREVISTO	1	1	1	1	4	Adequação da metodologia de coleta de dados em 2014.
						UN/ANO		REALIZADO	176	176	176	176		
0208	75A.7	331	NT	TCESP 83.2 PE	PESSOAS PORTADORAS DE DEFICIÊNCIA ASSISTIDAS	UN	1	PREVISTO	1	1	1	1	4	Adequação da metodologia de coleta de dados em 2014.
						UN/ANO		REALIZADO	1482	1482	1482	1482		
0208	68.1	332	NT	TCESP 11 S	PLANO MUNICIPAL DE SAÚDE DIVULGADO	UN	0	PREVISTO	1	0	0	0	1	META CONCLUÍDA. (Plano de Saúde divulgado em 2014).
								REALIZADO	1				1	
0208	69.10	333	NT	TCESP PCS	POPULAÇÃO EM SITUAÇÃO DE RUA	%	0,013	PREVISTO	0	0	0	0	0	Adequação da metodologia de coleta de dados em 2014.
								REALIZADO	0,11	0,11	0,11	0,11		

PROGRAMA DE METAS 2014 A 2017 - PREFEITURA MUNICIPAL DE LIMEIRA - SP

PRO-GRAMA	PLANO DE METAS	Nº NO TCESP	Nº DA AÇÃO	ATENDE	INDICADOR/ PRODUTO	UNIDADE DE MEDIDA	ÍNDICE RECENTE 2013	STATUS	2014	2015	2016	2017	ÍNDICE FUTURO	OBSERVAÇÕES
0208	79.1	334	NT	PCS ODM TCESP 82.3PE	PRÉ-NATAL INSUFICIENTE	%	72,34	PREVISTO	75	85	95	100	100	Adequação da metodologia de coleta de dados em 2014.
							25,31	REVISADO		10,00	9,00	8,00	8,00	
								REALIZADO	10,53					
0208	70.12	335	NT	OP PCS TCESP	PROCEDIMENTOS DE MÉDIA E ALTA COMPLEXIDADE REALIZADOS	MESES	12	PREVISTO	12	12	12	12	12	META DE 2014 ATINGIDA.
								REVISADO						
								REALIZADO	12					
0208	69.9	336	NT	ODM TCESP 47 PS	PRONTUÁRIO SUAS IMPLANTADO	%	0	PREVISTO	50	100	0	0	100	Sendo sistematizado.
								REVISADO		0	100	100	100	
								REALIZADO	0					
0208	70.13	337	NT	OP TCESP	QUANTIDADE DE MEDICAMENTOS PADRONIZADOS PARA A REDE	UN	290	PREVISTO	290	290	290	290	290	Adequação da metodologia de coleta de dados em 2014.
						UN/ANO		REVISADO		266	260	260	260	
								REALIZADO	292					
0208	69.8	338	NT	OP TCESP	REDE DE ASSISTÊNCIA INTEGRADA E REGIONALIZADA	UN	0	PREVISTO	1	1	1	1	1	META DE 2014 ATINGIDA. (Rede de Atendimento Integrado às Mulheres em Situação de Violência).
						UN/ANO		REVISADO						
								REALIZADO	1				1	
0208	71.1	339		TCESP 11 S e 14 S	SERVIDORES ATENDIDOS	UN	2000	PREVISTO	2200	2300	2400	2500	2500	
					SERVIDOR CAPACITADO (SAÚDE)			REVISADO		750	750	800	4030	
			REALIZADO	1730										
0208	NT	NT	2070	TCESP	SERVIDOR ATENDIDO (SAÚDE)	UN	1250	PREVISTO	1	1	1	1	1	Adequação da metodologia de coleta de dados em 2014.
								REVISADO	500	200	750	500	1950	
								REALIZADO	1250					
0208	75A.8	340	NT	PCS TCESP 84PE	TRABALHO INFANTIL	NÚMERO DE NOTIFICAÇÕES DE TRABALHO INFANTIL, REGISTRADAS PELO CONSELHO TUTELAR	1.34	PREVISTO	950	850	750	670	670	Adequação da metodologia de coleta de dados em 2014.
								REVISADO		800	750	670	670	
								REALIZADO	840					
					NÚMERO DE NOTIFICAÇÕES DE TRABALHO INFANTIL, REGISTRADAS PELO CONSELHO TUTELAR/ANO									

PROGRAMA DE METAS 2014 A 2017 - PREFEITURA MUNICIPAL DE LIMEIRA - SP

PRO-GRAMA	PLANO DE METAS	Nº NO TCESP	Nº DA AÇÃO	ATENDE	INDICADOR/ PRODUTO	UNIDADE DE MEDIDA	ÍNDICE RECENTE 2013	STATUS	2014	2015	2016	2017	ÍNDICE FUTURO	OBSERVAÇÕES
0208	70.1	341	NT	PCS TCESP	UNIDADES BÁSICAS DE SAÚDE	UNIDADES DE ATENÇÃO BÁSICA DE ATENDIMENTO EM SAÚDE/10 MIL HABITANTES/ANO	0,978	PREVISTO	1	1	1	1	1	O número de unidade básica de saúde - UBS permaneceu o mesmo (27), o índice decresceu pois a população aumentou 6% (IBGE 2014).
								REVISADO						
								REALIZADO	0,92					
0208	74.1	342	NT	OP TCESP 39 E	UNIDADES DE ESPORTES E LAZER CONSTRUÍDAS	UN	0	PREVISTO	0	2	2	3	7	
							1	REVISADO		2	1	2	5	
								REALIZADO	0					
0208	74.2	343		OP MVA TCESP	UNIDADES DE ESPORTES E LAZER REFORMADAS	UN	0	PREVISTO	7	7	7	5	26	Readequação dos índices de acordo com disponibilidade de recursos.
		1180			UNIDADES REFORMADAS		5	REVISADO		3	7	5	20	
								REALIZADO	5					
0208	70.9	344	NT	OP TCESP	UNIDADES DE SAÚDE CONSTRUÍDAS	UN	99	PREVISTO	1	1	0	0	101	Índice futuro (101) registrado indevidamente em em 2013. META DE 2014 ATINGIDA.
								REVISADO		1	0	0	2	
								REALIZADO	1					
0208	70.10	345	1140	OP TCESP	UNIDADES DE SAÚDE REFORMADAS	UN	0	PREVISTO	3	3	2	2	10	Por restrições orçamentárias os índices foram adequados.
							1	REVISADO		3	3	2	9	
								REALIZADO	1					
0309	91.1	184	NT	OP PCS MVA TCESP IEGM 28 E e 91H	ABASTECIMENTO PÚBLICO DE ÁGUA POTÁVEL NA ÁREA URBANA	%	100	PREVISTO	100	100	100	100	100	META DE 2014 ATINGIDA.
								REVISADO						
								REALIZADO	100					
0309	80A.4	185	1120	TCESP 59 DS 119IR	AEROPORTO IMPLANTADO	%	0	PREVISTO	25	50	75	100	100	Aguardando convênio com Governos Federal e Estadual.
								REVISADO		0	0	0	0	
								REALIZADO	0					

PROGRAMA DE METAS 2014 A 2017 - PREFEITURA MUNICIPAL DE LIMEIRA - SP

PRO-GRAMA	PLANO DE METAS	Nº NO TCESP	Nº DA AÇÃO	ATENDE	INDICADOR/ PRODUTO	UNIDADE DE MEDIDA	ÍNDICE RECENTE 2013	STATUS	2014	2015	2016	2017	ÍNDICE FUTURO	OBSERVAÇÕES
0309	80.5	186	NT	OP TCESP	AGILIDADE NOS PROCESSOS DE APROVAÇÃO DE PLANTAS	DIAS	60	PREVISTO	40	30	0	0	30	META DE 2014 SUPERADA. Adequação da metodologia de coleta de dados em 2014.
							227	REVISADO		120	110	100	100	
								REALIZADO	130					
0309	81.1	187	NT	TCESP	AGRICULTORES FAMILIARES CAPACITADOS	%	0	PREVISTO	25	50	75	100	100	Houve esforço na atualização do cadastramento dos agricultores familiares.
								REVISADO		10	15	20	20	
								REALIZADO	5,35					
0309	70.14	372	NT	TCESP 12 S	ANIMAIS CASTRADOS	UN	0	PREVISTO	1200	1200	1200	1200	4800	META DE 2014 SUPERADA.
					CASTRAÇÃO REALIZADA			REVISADO		1200	1200	1200	4959	
								REALIZADO	1359					
0309	82.1	189	NT	ODM TCESP 68 DS	AQUISIÇÃO DE PRODUTOS AGRÍCOLAS LOCAIS	UN	1	PREVISTO	2	4	8	10	10	Suco de Laranja.
								REVISADO		1	1	1	1	
								REALIZADO	1					
0309	89.1	190	NT	MVA TCESP 104MA	ÁRVORES PLANTADAS	UN	0	PREVISTO	1000	1000	1000	1000	4000	META DE 2014 SUPERADA. Organização do viveiro municipal e de equipes de plantio.
							800	REVISADO		3400	3400	3400	14000	
								REALIZADO	3800					
0309	80.6	191	NT	TCESP	AV COSTA E SILVA REVITALIZADA	UN	0	PREVISTO	1	0	0	0	1	Aguardando convênio com Governos Federal e Estadual
								REVISADO		1	0	0	1	
								REALIZADO	0					

PROGRAMA DE METAS 2014 A 2017 - PREFEITURA MUNICIPAL DE LIMEIRA - SP

PRO-GRAMA	PLANO DE METAS	Nº NO TCESP	Nº DA AÇÃO	ATENDE	INDICADOR/ PRODUTO	UNIDADE DE MEDIDA	ÍNDICE RECENTE 2013	STATUS	2014	2015	2016	2017	ÍNDICE FUTURO	OBSERVAÇÕES
0309	94.1	192	NT	PCS MVA TCESP 111MA	BANCO DADOS SOBRE CONSUMO TOTAL DE ELETRICIDADE PER CAPITA POR SEGMENTO	UN	0	PREVISTO	1	0	0	0	1	META CONCLUÍDA ANTECIPADAMENTE EM 2013.
							1	REVISADO						
								REALIZADO				1		
0309	96.1	193	NT	TCESP 38 EL 68 DS	BANCO DE ALIMENTOS QUE ENSEM COMO APROVEITAR MELHOR OS ALIMENTOS FORMADO	UN	0	PREVISTO	0	1	0	0	1	Sendo sistematizado.
								REVISADO		0	1	0	1	
								REALIZADO	0					
0309	81.2	194	NT	TCESP	BARRACÃO PARA APOIO A AGRICULTURA FAMILIAR CONSTRUÍDO	UN	0	PREVISTO	1	0	0	0	1	
								REVISADO		1	0	0	1	
								REALIZADO	0					
0309	81.3	195	NT	TCESP	BENEFICIÁRIOS DE PROGRAMAS DE CRÉDITO AGRÍCOLA PARA PEQUENOS PRODUTORES IDENTIFICADOS	%	0	PREVISTO	0	100	100	100	100	Não mensurado, por não ser área de atuação municipal.
								REVISADO		0	0	0	0	
								REALIZADO	0					
0309	87.2	196	NT	OP MVA TCESP 102MA	CAMPANHAS DE EDUCAÇÃO AMBIENTAL REALIZADAS	UN	0	PREVISTO	3	3	3	3	12	META DE 2014 SUPERADA. Com a reestruturação administrativa, o Departamento de Educação Ambiental conseguiu ampliar sua atuação.
								REVISADO		3	3	3	22	
								REALIZADO	13					
0309	87.3	197	NT	PCS MVA TCESP 102MA	COLETA SELETIVA	%	7,5	PREVISTO	10	15	20	30	30	Adequação da metodologia de coleta de dados em 2014.
							30	REVISADO		35	35	40	40	
								REALIZADO	35,03					
0309	91.2	198	NT	PCS MVA TCESP 111MA 113MA	CONCENTRAÇÕES DE PM10* (MATERIAL PARTICULADO - MP)	MICROGRAMA/M CÚBICO	47	PREVISTO	46	45	44	43	43	META DE 2014 ATINGIDA. Base de dados CETESB - 2012.
							46	REVISADO						
								REALIZADO	46					
0309	40.1	199	NT	OP TCESP	CONSTRUÇÃO DE PASSARELAS	UN	0	PREVISTO	8	8	8	9	33	META DE 2014 SUPERADA.
								REVISADO		1	10	13	34	
								REALIZADO	10					
0309	91.3	200	NT	PCS MVA TCESP IEGM 91H 112MA	CONSUMO TOTAL DE ÁGUA	METROS CÚBICOS/HABITANTE/MÊS	5,338	PREVISTO	5	4,5	4	3	3	META DE 2014 SUPERADA. Projetos para redução do consumo de água: Campanhas "Aqui tem Consciência" e Juntos pela água - parceria entre Concessionária de água e esgoto, SAAE e Prefeitura Municipal.
								REVISADO						
								REALIZADO	3,5					

PROGRAMA DE METAS 2014 A 2017 - PREFEITURA MUNICIPAL DE LIMEIRA - SP

PRO-GRAMA	PLANO DE METAS	Nº NO TCESP	Nº DA AÇÃO	ATENDE	INDICADOR/ PRODUTO	UNIDADE DE MEDIDA	ÍNDICE RECENTE 2013	STATUS	2014	2015	2016	2017	ÍNDICE FUTURO	OBSERVAÇÕES
0309	88.1	201	NT	MVA TCESP 103MA	COOPERATIVAS APOIADAS (ASSOCIAÇÕES)	UN	1	PREVISTO	1	2	3	4	4	META DE 2014 ATINGIDA.
								REVISADO		2	2	2	2	
								REALIZADO	1					
0309	80.1	202	NT	TCESP 53 DS	CURSOS PARA EMPREENDEDOR OFERECIDOS	UN	0	PREVISTO	1	1	1	1	4	META DE 2014 SUPERADA. Com a reestruturação administrativa, a Secretaria de Desenvolvimento Turismo e Inovação, tem um departamento que se dedica ao fomento do empreendedorismo.
								REVISADO		36	36	36	36	
								REALIZADO	32					
0309	83.2	203	1190	TCESP	DISTRITOS INDUSTRIAIS E INCUBADORAS IMPLANTADAS	UN	0	PREVISTO	0	1	1	0	2	META DE 2014 SUPERADA.
						% PERCENTUAL		REVISADO	0	100	100	100	100	
								REALIZADO	90					
0309	80.7	204	1220	TCESP	EMPRESAS APOIADAS	UN	0	PREVISTO	10	10	10	10	40	META DE 2014 SUPERADA. Com a reestruturação administrativa, a Secretaria de Desenvolvimento, Turismo e Inovação tem um departamento que se dedica em apoiar empresas.
						UN/ANO		REVISADO		3940	3940	3940	3940	
								REALIZADO	3940					
0309	91.4	NT	NT	PCS MVA IEGM	ESGOTO QUE NÃO RECEBE NENHUM TIPO DE TRATAMENTO	%	0	PREVISTO	0	0	0	0	0	META DE 2014 ATINGIDA.
								REVISADO						
								REALIZADO	0					
0309	80.8	206	NT	OP TCESP	ESPAÇOS IMPLANTADOS PARA O TURISMO	UN	0	PREVISTO	0	1	0	0	1	META DE 2014 SUPERADA. Com a reestruturação administrativa, a Secretaria de Desenvolvimento Turismo e Inovação tem um departamento que se dedica em formentar o Turismo de Negócios.
						UN/ANO		REVISADO		13	13	13	13	
								REALIZADO	11					
0309	92.1	207	NT	PCS MVA TCESP 111MA	ESTABELECEER BANCO DE DADOS SOBRE FONTES RENOVÁVEIS DE ENERGIA EXISTENTES NO MUNICÍPIO	UN	0	PREVISTO	1	0	0	0	1	Sendo sistematizado.
								REVISADO		0	1	0	1	
								REALIZADO	0					
0309	81.4	209	NT	TCESP	ESTRADAS RURAIS CONSERVADAS	MESES	12	PREVISTO	12	12	12	12	12	META DE 2014 ATINGIDA.
								REVISADO						
								REALIZADO	12					
0309	81.5	208	NT	TCESP	ESTRADAS RURAIS MANTIDAS	KM/ANO	484	PREVISTO	484	484	484	484	484	META DE 2014 ATINGIDA.
								REVISADO						
								REALIZADO	484					
0309	80.9	210	NT	OP TCESP	EVENTOS DE TURISMO LOCAL REALIZADOS	UN	0	PREVISTO	3	3	3	3	3	META DE 2014 SUPERADA. Com a reestruturação administrativa, a Secretaria de Desenvolvimento Turismo e Inovação tem um departamento que se dedicado em formentar o Turismo Local de Negócios.
						UN/ANO		REVISADO		3	3	3	3	
								REALIZADO	7					

PROGRAMA DE METAS 2014 A 2017 - PREFEITURA MUNICIPAL DE LIMEIRA - SP

PRO-GRAMA	PLANO DE METAS	Nº NO TCESP	Nº DA AÇÃO	ATENDE	INDICADOR/ PRODUTO	UNIDADE DE MEDIDA	ÍNDICE RECENTE 2013	STATUS	2014	2015	2016	2017	ÍNDICE FUTURO	OBSERVAÇÕES
0309	98.1	211	NT	TCESP	FATEC IMPLANTADA	UN	0	PREVISTO	0	1	0	1	1	
								REVISADO		0	0	1	1	
								REALIZADO	0					
0309	80.2	212	NT	TCESP	FEIRA DE RODADA DE NEGÓCIOS REALIZADAS	UN/ANO	0	PREVISTO	1	1	1	1	4	Início postergado para 2015 devido priorização dos eventos de turismo local.
								REVISADO		1	1	1	1	
								REALIZADO	0					
0309	80.3	213	1160	TCESP	FEIRAS DE NEGÓCIOS REALIZADAS	UN	0	PREVISTO	3	3	3	3	3	META DE 2014 ATINGIDA.
						UN/ANO		REVISADO		3	3	3	3	
								REALIZADO	3					
0309	82.2	214	NT	TCESP	FEIRAS DE PRODUTOS ORGÂNICOS REALIZADAS	UN/ANO	0	PREVISTO	24	24	24	24	96	Índice futuro previsto registrado indevidamente, o correto é 24. Não executado, pois os produtores de produtos orgânicos certificados já têm destino para escoamento total de suas produções.
								REVISADO		0	0	0	0	
								REALIZADO	0					
0309	90.1	215	NT	PCS MVA TCESP 108MA	BANCO DE DADOS SOBRE AREA VERDE (M2) POR HABITANTE	UN	0	PREVISTO	1	0	0	0	1	Sendo sistematizado.
								REVISADO		0	1	0	1	
								REALIZADO	0					
0309	97.1	216	NT	OP TCESP 81 PMU	GALERIAS PLUVIAIS CONSTRUÍDAS	KM	0	PREVISTO	10	10	10	10	40	Atraso na liberação pelos órgãos competentes e aguardando convênios com Governos Estadual e Federal
								REVISADO		15	15	10	31,33	
								REALIZADO	1,33					
0309	82.3	217	NT	MVA TCESP	HORTA COMUNITÁRIA INSTALADA	UN	0	PREVISTO	1	1	1	1	4	Com a reestruturação administrativa foi repogramada para 2015.
								REVISADO		1	0	0	1	
								REALIZADO	0					
0309	87.1	218	NT	PCS MVA TCESP 102MA	INCLUSÃO DE CATADORES NO SISTEMA DE COLETA SELETIVA	%	75	PREVISTO	80	85	90	100	100	META DE 2014 SUPERADA. 100% dos eco-coletores assistidos pelo projeto REICLAR SOLIDÁRIO já estão incluídos no sistema de coleta seletiva.
								REVISADO		100	100	100	100	
								REALIZADO	100					
0309	98.2	219	NT	TCESP 47 OS	INSTITUTO FEDERAL DE EDUCAÇÃO CRIADO	UN	0	PREVISTO	0	1	0	0	1	META CONCLUÍDA ANTECIPADAMENTE EM 2014.
								REVISADO						
								REALIZADO	1				1	
0309	91.6	220	NT	PCS MVA TCESP	INVENTÁRIO DAS FONTES DA ENERGIA CONSUMIDA PELO MUNICÍPIO ESTABELECIDO	UN	0	PREVISTO	0	1	0	0	1	
								REVISADO						
								REALIZADO	0					
0309	80.10	221	NT	TCESP 71 DS	MARGINAIS E ACESSOS A RODOVIAS CONSTRUÍDOS	KM	0	PREVISTO	12,5	12,5	12,5	12,5	50	Atraso na liberação pelos órgãos competentes e aguardando convênios com Governos Estadual e Federal
								REVISADO		16,14	16,14	16,14	50	
								REALIZADO	1,59					

PROGRAMA DE METAS 2014 A 2017 - PREFEITURA MUNICIPAL DE LIMEIRA - SP

PRO-GRAMA	PLANO DE METAS	Nº NO TCESP	Nº DA AÇÃO	ATENDE	INDICADOR/ PRODUTO	UNIDADE DE MEDIDA	ÍNDICE RECENTE 2013	STATUS	2014	2015	2016	2017	ÍNDICE FUTURO	OBSERVAÇÕES
0309	91.7	222	NT	MVA TCESP 114MA 115MA	NÚCLEO DE EDUCAÇÃO AMBIENTAL IMPLANTADO	UN	0	PREVISTO	1	0	0	0	1	META CONCLUÍDA.
								REVISADO						
								REALIZADO	1				1	
0309	NT	NT	1260	TCESP	OBRAS REALIZADAS	% PERCENTUAL	0	PREVISTO	25	50	75	100	100	META INCLUÍDA EM 2015.
								REVISADO		25	50	50	100	
								REALIZADO	0					
0309	14.2	223	1250	TCESP	PAÇO MUNICIPAL READEQUADO	% PERCENTUAL	0	PREVISTO	0	0	0	0	0	Não iniciado. Aguardando convênios com os Governos Federal e Estadual.
								REVISADO						
								REALIZADO	0					
0309	81.8	224	NT	OP TCESP	PASSARELAS MANTIDAS	UN/ANO	11	PREVISTO	11	11	11	11	11	META DE 2014 ATINGIDA.
								REVISADO		11	11	11	11	
								REALIZADO	11					
0309	91.5	225	NT	PCS MVA TCESP	PLANO DE METAS SETORIZADAS PARA CONSUMO DE ENERGIA PELO MUNICÍPIO	UN	0	PREVISTO	1	0	0	0	1	Sendo sistematizado. Foi postergado por limitação do corpo técnico.
								REVISADO		0	0	1	1	
								REALIZADO	0					
0309	93.1	226	NT	PCS MVA TCESP 111MA	PLANO DE INCENTIVO A GERAÇÃO POR FONTES RENOVÁVEIS DIVULGADO	UN	0	PREVISTO	0	0	1	0	1	
								REVISADO						
								REALIZADO	0					
0309	86.1	227	NT	MVA TCESP IEGM 101MA	PLANO DE RESÍDUOS SÓLIDOS IMPLANTADO	UN	0	PREVISTO	0	1	0	0	1	META CONCLUÍDA ANTECIPADAMENTE EM 2014. Decreto 59/2014 em 13/02, que publicou o Plano Municipal de Saneamento Básico e o Plano Municipal de Gestão Integrada dos Resíduos Sólidos.
								REVISADO						
								REALIZADO	1				1	
0309	97.2	228	NT	TCESP 94SP 105MA	PLANO MUNICIPAL DE MANUTENÇÃO DO MUNICÍPIO ELABORADO	UN	0	PREVISTO	1	0	0	0	1	Sendo sistematizado. Foi postergado por limitação do corpo técnico.
								REVISADO		1	0	0	1	
								REALIZADO	0					
0309	83.1	229	1210	TCESP 63 DS	PÓLO DE TECNOLOGIA IMPLANTADO	UN	0	PREVISTO	0	1	0	0	1	Registrado indevidamente em 2013. META DE 2014 SUPERADA. Regularização do Distrito Industrial e das 2 Encubadoras.
						% PERCENTUAL		REVISADO	0	80	100	100	100	
						REALIZADO		50						
0309	81.6	230	NT	OP TCESP	PONTE BARROCA FUNDA CONSTRUÍDA	UN	0	PREVISTO	1	0	0	0	1	Está em fase de elaboração do projeto pela Secretaria de Obras e Urbanismo.
								REVISADO		0	1	0	1	
								REALIZADO	0					
0309	81.7	231	NT	OP TCESP 69 DS	PONTES DE MADEIRA MANTIDAS	UN/ANO	20	PREVISTO	20	20	20	20	20	Tendência para os próximos anos é substituir as pontes de madeira por metálicas/concreto.
								REVISADO		8	8	8	8	
								REALIZADO	16					
0309	97.3	232	NT	OP TCESP 81PMU	PONTOS DE MACRODRENAGEM EFETUADOS	UN	0	PREVISTO	1	1	2	2	1	Reprogramado por falta de recursos externos.
								REVISADO		0	1	0	1	
								REALIZADO	0					

PROGRAMA DE METAS 2014 A 2017 - PREFEITURA MUNICIPAL DE LIMEIRA - SP

PRO-GRAMA	PLANO DE METAS	Nº NO TCESP	Nº DA AÇÃO	ATENDE	INDICADOR/ PRODUTO	UNIDADE DE MEDIDA	ÍNDICE RECENTE 2013	STATUS	2014	2015	2016	2017	ÍNDICE FUTURO	OBSERVAÇÕES
0309	36.11	233	1080	OP TCESP 90H 94.SP 98SP	PONTOS ESCUROS ILUMINADOS	UN	0	PREVISTO	250	250	250	250	1000	META DE 2014 SUPERADA.
								REVISADO		250	250	250	1858	
								REALIZADO	1108					
0309	42.3	234	1090	OP TCESP 104MA	PRAÇAS E PARQUES CONSTRUÍDOS	UN	0	PREVISTO	3	3	2	2	10	Praça do Bairro Jardim Campo Belo em 18 de outubro. Redução do índice futuro devido restrições orçamentárias.
								REVISADO		2	2	2	7	
								REALIZADO	1					
0309	37.2	235	NT	MVA TCESP IEGM	PROGRAMA DE ATENÇÃO ÀS OCUPAÇÕES EM ÁREAS DE RISCO E ILEGAIS IMPLANTADO (0206)	UN	0	PREVISTO	0	1	0	0	1	META CONCLUÍDA ANTECIPADAMENTE EM 2014.
								REVISADO						
								REALIZADO	1				1	
0309	100.1	236	NT	PCS TCESP 46 PS 48 OS 50 DS 67 DS	PROGRAMAS DE GERAÇÃO DE TRABALHO E RENDA IMPLANTADOS	UN	3	PREVISTO	5	8	9	10	10	META DE 2014 ATINGIDA. PAT; Banco do Povo; Cursos do Sebrae; Pronatec; Cursos do Senai
							5	REVISADO		5	5	5	5	
								REALIZADO	5					
0309	38.2	237	NT	PCS MVA TCESP 102MA	QUANTIDADE DE RESÍDUOS PER CAPITA	KG/PESSOA/ANO	400,653	PREVISTO	350	300	350	200	200	META DE 2014 SUPERADA. Com a reestruturação administrativa, intensificou-se o programa de educação ambiental sobre o tema.
								REVISADO						
								REALIZADO	325,37					
0309	97.4	238		OP TCESP 81 PMU	QUILOMETROS DE GALERIA PLUVIAL CONSERVADOS	UN	281	PREVISTO	281	281	281	281	281	META DE 2014 SUPERADA.
					QUILOMETROS CONSERVADOS (Galerias Pluviais)	KM - QUILOMETROS		REVISADO		294	294	294	294	
			REALIZADO	294										
0309	88.2	239	NT	OP PCS ODM MVA TCESP 102MA	RECICLAGEM DE RESÍDUOS SÓLIDOS	KG/PESSOA/ANO	0,664	PREVISTO	2	4	8	10	10	Adequação da metodologia de coleta de dados em 2014.
							4,2	REVISADO		3,2	3,2	3,2	3,2	
								REALIZADO	3,2					

PROGRAMA DE METAS 2014 A 2017 - PREFEITURA MUNICIPAL DE LIMEIRA - SP

PRO-GRAMA	PLANO DE METAS	Nº NO TCESP	Nº DA AÇÃO	ATENDE	INDICADOR/ PRODUTO	UNIDADE DE MEDIDA	ÍNDICE RECENTE 2013	STATUS	2014	2015	2016	2017	ÍNDICE FUTURO	OBSERVAÇÕES
0309	91.8	240	NT	PCS MVA TCESP IEGM 91H 112MA	REDE DE ESGOTO (DOMICÍLIOS SEM LIGAÇÃO COM A REDE DE ESGOTO)	%	3,013	PREVISTO	2	1	0,5	0	0	Adequação da metodologia de coleta de dados em 2014.
							0	REVISADO		0	0	0	0	
								REALIZADO	0					
0309	97.5	241	NT	TCESP 81PMU	RESERVATÓRIO ENTERRADO DE CONTENÇÃO DE ÁGUA IMPLANTADO	%	0	PREVISTO	50	50	0	0	100	Atraso na liberação de recursos.
								REVISADO		78,34	100	100		
								REALIZADO	21,66					
0309	38.3	242	NT	PCS MVA TCESP 102MA	RESÍDUOS DEPOSITADOS EM ATERROS SANITÁRIOS	%	100	PREVISTO	95	90	80	70	70	META DE 2014 SUPERADA. A usina de reciclagem dos resíduos de construção civil prevista para implantação em setembro de 2014 - convênio PAC, não foi implantada. Está sendo estudado outra possibilidade para resolução da situação problema.
								REVISADO						
								REALIZADO	98					
0309	80.14	243	NT	TCESP	RODOVIA LIMEIRA-CORDEIRÓPOLIS DUPLICADA	KM - QUILOMETROS	0	PREVISTO	0	0	0	8,6	8,6	Buscando recursos de convênios.
								REVISADO		0	0	0	0	
								REALIZADO	0					
0309	84.1	244	NT	ODM TCESP 34.8 C 64 e 65 DS	TOTAL DE MEI EXISTENTES	UN	6036	PREVISTO	7243	8450	9657	10865	10865	META DE 2014 SUPERADA..
								REVISADO		9805	10305	10805	10805	
								REALIZADO	9305					
0309	97.6	245	NT	TCESP 81PMU	TUBULAÇÕES SUBTERRÂNEAS SUBSTITUÍDAS	UN	0	PREVISTO	1	1	1	2	5	Não executado, pois após estudos técnicos da rede, verificou-se não existir necessidade de substituições de tubulações subterrâneas.
								REVISADO		0	0	0	0	
								REALIZADO	0					
0309	70.15	246	NT	TCESP	UNIDADE DE BEM ESTAR ANIMAL MANTIDA	MESES	12	PREVISTO	12	12	12	12	12	META DE 2014 ATINGIDA.
								REVISADO						
								REALIZADO	12					
0309	88.3	247	NT	OP TCESP	USINA DE RECICLAGEM DE RESÍDUOS SÓLIDOS IMPLANTADA	UN	0	PREVISTO	0	0	1	0	1	META DE 2014 ATINGIDA. A usina de reciclagem dos resíduos de construção civil prevista para implantação em setembro de 2014 - convênio PAC, não foi implantada. Está sendo estudado outra possibilidade para resolução da situação problema.
								REVISADO						
								REALIZADO	0					

PROGRAMA DE METAS 2014 A 2017 - PREFEITURA MUNICIPAL DE LIMEIRA - SP

PRO-GRAMA	PLANO DE METAS	Nº NO TCESP	Nº DA AÇÃO	ATENDE	INDICADOR/ PRODUTO	UNIDADE DE MEDIDA	ÍNDICE RECENTE 2013	STATUS	2014	2015	2016	2017	ÍNDICE FUTURO	OBSERVAÇÕES
0309	80.11	248	NT	TCESP	VIA GUILHERME DIBERN DUPLICADA	UN	0	PREVISTO	0	1	0	0	1	Aguardando recursos de convênios.
								REVISADO		0	0	0	0	
								REALIZADO	0					
0309	80.12	249	NT	TCESP	VIADUTOS CONSTRUÍDOS	UN	0	PREVISTO	1	1	1	1	4	Aguardando recursos de convênios.
								REVISADO		0	0	0	0	
								REALIZADO	0					
0309	80.13	250	1070	OP TCESP	VIAS ASFALTADAS	KM QUADRADOS/ ANO	0	PREVISTO	25	25	25	25	100	META DE 2014 ATINGIDA. Registrado indevidamente em 2013.
								REVISADO	0,002	0,002	0,002	0,002	0,002	
								REALIZADO	0,002					
0309	80.13	250	1270	OP TCESP	VIAS PAVIMENTADAS	% PERCENTUAL	0	PREVISTO	0	0	0	0	0	META INCLUÍDA EM 2015.
								REVISADO		0	20	20	20	
								REALIZADO	0					
0309	80A.1	NT	NT	80A.1	FACULDADE DE MEDICINA IMPLANTADA	UN	0	PREVISTO	0	0	1	0	1	META DE 2014 ATINGIDA. Convênio Firmado em 2014.
								REVISADO						
								REALIZADO	0					