



**ATA DA AUDIÊNCIA PÚBLICA REALIZADA PELA COMISSÃO PERMANENTE DE ORÇAMENTO, FINANÇAS, CONTABILIDADE E ADMINISTRAÇÃO PÚBLICA E PELO PODER EXECUTIVO MUNICIPAL EM CUMPRIMENTO DO ART. 9º, § 4º, DA LEI COMPLEMENTAR Nº. 101/00.**

Aos vinte e oito dias do mês de maio do ano de dois mil e vinte, às 9 horas, reuniram-se, de forma remota (online), nos termos do Ato da Mesa nº 8/2020, os membros da Comissão Permanente de Orçamento, Finanças, Contabilidade e Administração Pública, Vereadores: **José Roberto Bernardo, Presidente, Hélder Lúcio de Oliveira, Vice-Presidente, e Nilton César dos Santos, Secretário**, representando o Poder Executivo Municipal e Autarquias, o Senhor Secretário Municipal de Fazenda, José Aparecido Vidotti, presentes para Audiência Pública, a fim de dar cumprimento ao disposto no art. 9º, § 4º, da Lei Complementar 101/00, sobre o cumprimento das Metas Fiscais fixadas pela Lei de Diretrizes Orçamentárias, exercício de 2020, 1º Quadrimestre. Ausente o Vereador Nilton César Santos. **Aberta a audiência** pelo Excelentíssimo Senhor Presidente da Comissão, José Roberto Bernardo, que agradeceu a presença de todos e passou a palavra ao representante do Poder Executivo, Senhor José Aparecido Vidotti, que iniciou sua fala agradecendo a presença de todos, e discorreu sobre: a distribuição das receitas correntes e de capital (meta –orçado x realizado); distribuição da receita por natureza (participação corrente e participação capital); comparativo 2019/2020 (1º quadrimestre) das receitas corrente, capital e intra-orçamentária; principais receitas (IPTU, ISS, FPM, ICMS, IPVA e FUNDEB); evolução das principais receitas; distribuição das despesas correntes e de capital (liquidado); distribuição das despesas por natureza (liquidado) das receitas corrente, capital e intra-orçamentária; comparativo 2019/2020 (1º quadrimestre); principais despesas (educação, saúde, urbanismo, administração, encargos especiais, assistência social e outras); evolução das principais despesas; receita x despesa; comparativo de receita e despesas por entidades acumulado no período (Administração Direta e Indireta); evolução das receitas arrecadadas e despesas liquidadas realizado acumulado; limites (pessoal, saúde, educação, FUNDEB e dívida): evolução da receita corrente líquida (RCL), evolução da despesa com pessoal, aplicação na saúde exercício de 2020/1º quadrimestre, aplicação no ensino exercício de 2020/1º quadrimestre, aplicação de recursos no FUNDEB exercício de 2020/1º

quadrimestre; limites com a dívida: evolução da dívida consolidada líquida, resultado primário e resultado nominal. Em ato contínuo, Excelentíssimo Senhor Presidente abre o uso da palavra aos Srs. Vereadores e à plateia presente na plataforma digital. O vereador José Roberto Bernardo questionou sobre o resultado do 1º quadrimestre de 2020 estar um pouco melhor que o último quadrimestre de 2019, foi respondido que as receitas relativas a operação de crédito referem-se aos os recursos liberados para construção do viaduto e a venda de imóveis realizadas, não podendo ser considerada a atividade econômica, pois temos uma frustração de arrecadação de 48 milhões negativos. Esclareceu, ainda, que o valor destinado ao socorro aos municípios promovido pelo Governo Federal, Limeira receberá 29 milhões, sendo em torno de 5 milhões para atender as necessidades da saúde, ou seja, valor menor que a frustração da arrecadação. O Presidente esclareceu que, embora tenha sido aberto um canal para os cidadãos se inscreverem para participar da presente reunião, nenhuma solicitação foi realizada, bem como não houve participação popular durante a transmissão via canal youtube. O Presidente informou que por se tratar de reunião online, nos termos do Ato da Mesa nº 8/2020, não foi juntada cópia do Livro de Registro de Presença, contudo, faz-se a juntada de print da tela da reunião realizada via plataforma digital. Presidente da Comissão suspendeu a Audiência para o término da lavratura da Ata. Nada mais a discutir, o Excelentíssimo Senhor Presidente, José Roberto Bernardo, agradeceu a presença de todos e encerrou a audiência. Por fim, foi lavrada a presente ata que, lida e achada conforme, foi assinada digitalmente pelos presentes e pela Comissão.

**José Roberto Bernardo**  
Presidente

**Hélder Lúcio de Oliveira**  
Vice-Presidente

**Nilton César dos Santos**  
Secretário

**José Aparecido Vidotti**  
Secretário Municipal de Fazenda




# Audiência Pública

Cumprimento das Metas Fiscais

1º QUADRIMESTRE DE 2020





"LC 101/2000, art. 9. §4º Até o final dos meses de Maio, Setembro e Fevereiro, o Poder Executivo demonstrará e avaliará o cumprimento das metas fiscais de cada quadrimestre, em audiência pública na comissão referida no §1º do art. 166 da Constituição ou equivalente"



# RECEITA





## Distribuição das Receitas Correntes e de Capital

As Receitas Correntes são compostas pelas seguintes receitas: Tributária, Contribuições, Patrimonial, Agropecuária, Industrial, Serviços e as provenientes de recursos financeiros recebidos de outras pessoas de Direito Público ou Privado destinadas a atender as despesas correntes.

As Receitas de Capital resultam da efetivação das operações de crédito, alienação de bens, amortização de empréstimos, transferências de capital e outras receitas de capital.

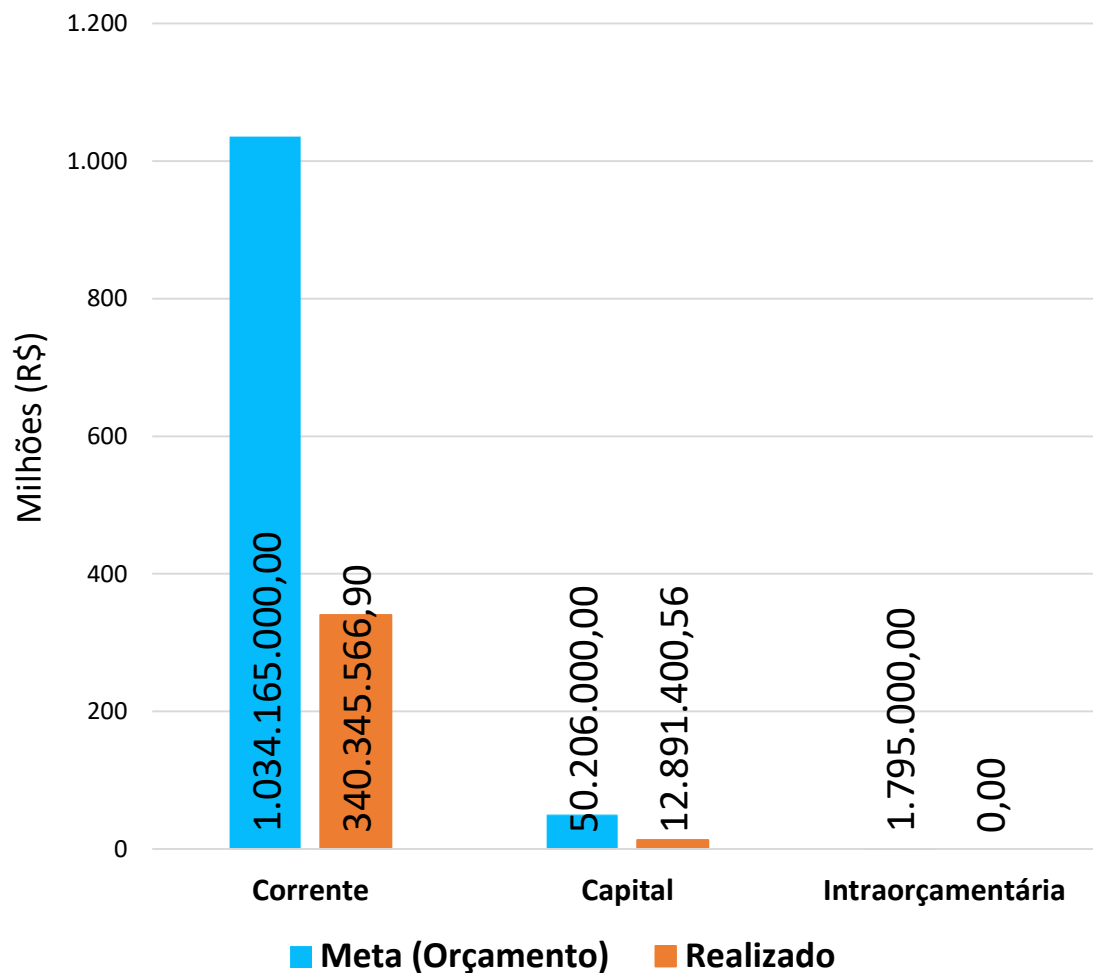
Descrição	Metas (Orçamento)	Realizado			%
		Quadrimestre Anterior	Quadrimestre Atual	Até o Período	
Corrente	1.034.165.000,00	312.757.673,05	340.345.566,90	340.345.566,90	32,91%
Capital	50.206.000,00	16.016.242,39	12.891.400,56	12.891.400,56	25,68%
Intraorçamentária	1.795.000,00	0,00	0,00	0,00	0,00%
<b>Receita Total</b>	<b>1.086.166.000,00</b>	<b>328.773.915,44</b>	<b>353.236.967,46</b>	<b>353.236.967,46</b>	<b>32,52%</b>

Nota Explicativa: A coluna “%” demonstra o percentual realizado até o período frente a meta estabelecida no orçamento.

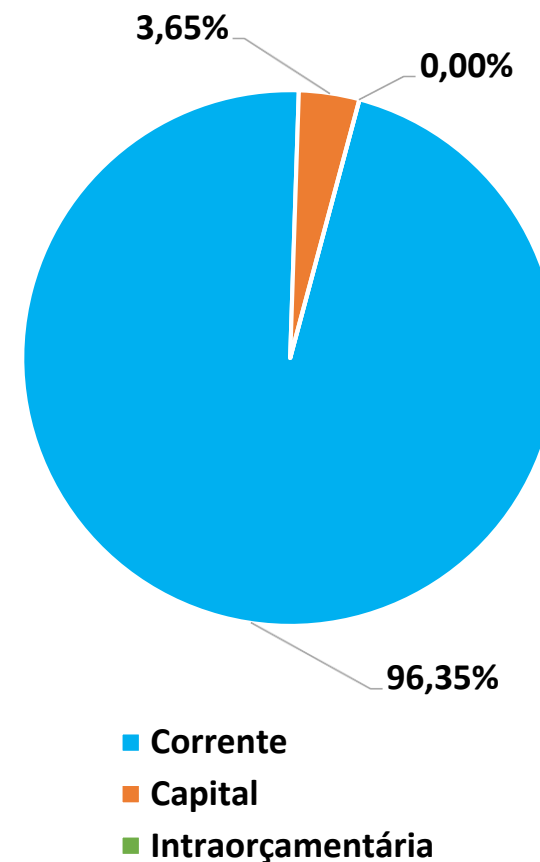
Nota Explicativa: Dados consolidados exceto órgão de previdência e/ou fundo de previdência.



## Meta (Orçamento) x Realizado



## Participação no Realizado



Nota Explicativa: Dados consolidados exceto órgão de previdência e/ou fundo de previdência.



## Distribuição da Receita Por Natureza

A classificação da receita por natureza busca a melhor identificação da origem do recurso segundo seu fato gerador.

Descrição	Metas (Orçamento)	Realizado			%
		Quadrimestre Anterior	Quadrimestre Atual	Até o Período	
<b>CORRENTE</b>	<b>1.034.165.000,00</b>	<b>312.757.673,05</b>	<b>340.345.566,90</b>	<b>340.345.566,90</b>	<b>32,91%</b>
Receita Tributária	353.866.000,00	99.404.465,40	95.126.844,95	95.126.844,95	<b>26,88%</b>
Receita de Contribuições	17.999.600,00	6.474.557,32	6.334.075,83	6.334.075,83	<b>35,19%</b>
Receita Patrimonial	20.371.000,00	5.189.317,00	5.242.782,92	5.242.782,92	<b>25,74%</b>
Receita de Serviços	7.296.000,00	3.534.605,81	3.427.929,02	3.427.929,02	<b>46,98%</b>
Transferências Correntes	688.293.000,00	211.108.269,70	251.804.398,49	251.804.398,49	<b>36,58%</b>
Outras Receitas Correntes	38.284.000,00	12.900.507,02	9.964.070,64	9.964.070,64	<b>26,03%</b>
Deduções	-91.944.600,00	-25.854.049,20	-31.554.534,95	-31.554.534,95	<b>34,32%</b>

Nota Explicativa: A coluna “%” demonstra o percentual realizado até o período frente a meta estabelecida no orçamento.

Nota Explicativa: Dados consolidados exceto órgão de previdência e/ou fundo de previdência.







## Distribuição da Receita Por Natureza

A classificação da receita por natureza busca a melhor identificação da origem do recurso segundo seu fato gerador.

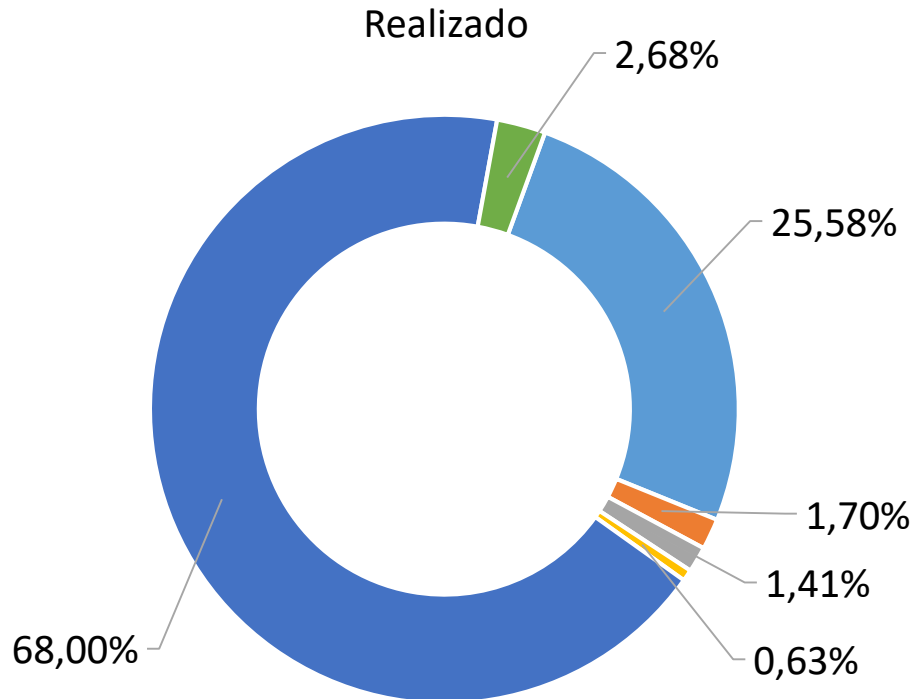
Descrição	Metas (Orçamento)	Realizado			%
		Quadrimestre Anterior	Quadrimestre Atual	Até o Período	
<b>CAPITAL</b>	<b>50.206.000,00</b>	<b>16.016.242,39</b>	<b>12.891.400,56</b>	<b>12.891.400,56</b>	<b>25,68%</b>
Operação de Crédito	46.265.000,00	1.760.030,41	4.033.507,24	4.033.507,24	8,72%
Alienação de Bens	2.612.000,00	6.426.741,42	7.598.810,37	7.598.810,37	290,92%
Transferências de Capital	1.160.000,00	6.186.747,83	1.075.542,34	1.075.542,34	92,72%
Outras Receitas de Capital	1.569.000,00	2.606.932,12	1.134.929,13	1.134.929,13	72,33%
Deduções	-1.400.000,00	-964.209,39	-951.388,52	-951.388,52	67,96%
<b>Intraorçamentária</b>	<b>1.795.000,00</b>	<b>0,00</b>	<b>0,00</b>	<b>0,00</b>	<b>0,00%</b>

Nota Explicativa: A coluna “%” demonstra o percentual realizado até o período frente a meta estabelecida no orçamento.

Nota Explicativa: Dados consolidados exceto órgão de previdência e/ou fundo de previdência.

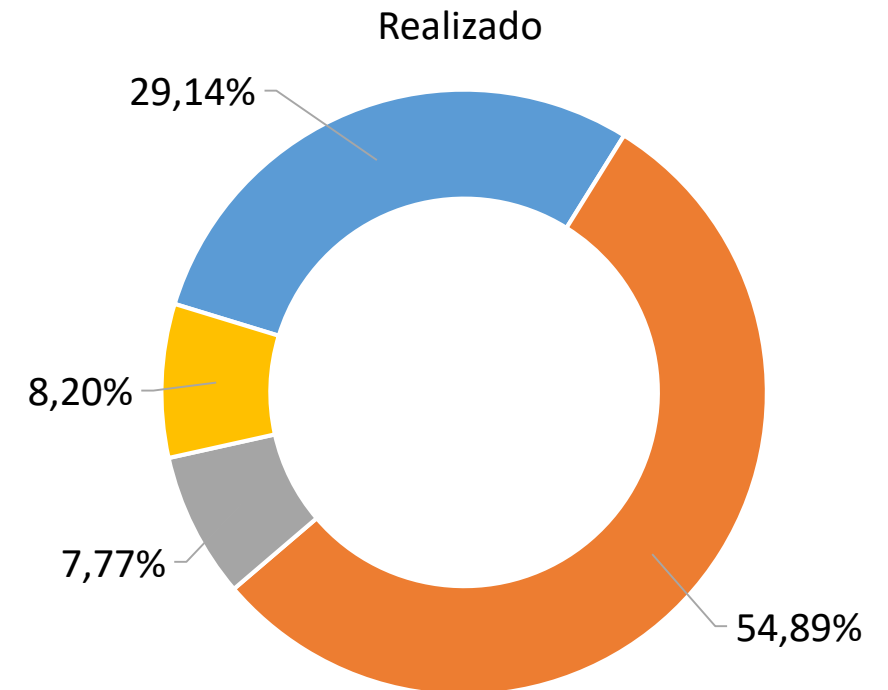


## Participação Corrente



- Receita Tributária
- Receita Patrimonial
- Transferências Correntes
- Receita de Contribuições
- Receita de Serviços
- Outras Receitas Correntes

## Participação Capital



- Operação de Crédito
- Transferências de Capital
- Alienação de Bens
- Outras Receitas de Capital

Nota Explicativa: Dados consolidados exceto órgão de previdência e/ou fundo de previdência.



## Comparativo 2019/2020 (1º QUADRIMESTRE)

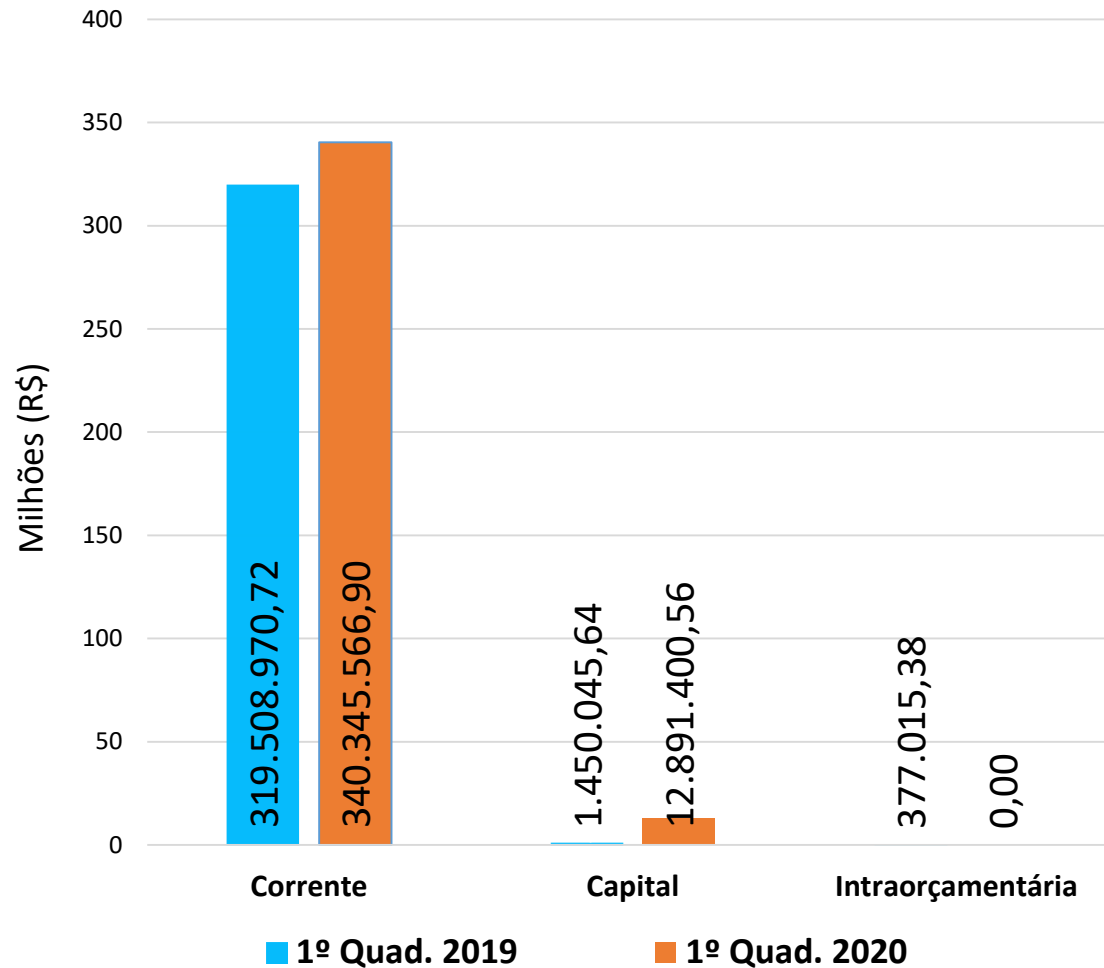
Descrição	1º QUADRIMESTRE – 2019		1º QUADRIMESTRE – 2020		%
	Metas (Orçamento)	Realizado	Metas (Orçamento)	Realizado	
Corrente	953.837.000,00	319.508.970,72	1.034.165.000,00	340.345.566,90	6,52%
Capital	33.917.000,00	1.450.045,64	50.206.000,00	12.891.400,56	789,03%
Intraorçamentária	1.880.000,00	377.015,38	1.795.000,00	0,00	-
<b>Receita Total</b>	<b>989.634.000,00</b>	<b>321.336.031,74</b>	<b>1.086.166.000,00</b>	<b>353.236.967,46</b>	<b>9,93%</b>

Nota Explicativa: A coluna “%” demonstra a variação percentual do realizado entre os períodos.

Nota Explicativa: Dados consolidados exceto órgão de previdência e/ou fundo de previdência.



## Comparativo 2019/2020



## Variação no Período

Realizado



Nota Explicativa: Dados consolidados exceto órgão de previdência e/ou fundo de previdência.



## Principais Receitas

Descrição	Metas (Orçamento)	Realizado			%
		Quadrimestre Anterior	Quadrimestre Atual	Até o Período	
IPTU	102.776.000,00	26.630.230,42	33.555.427,37	33.555.427,37	32,65%
ISS	104.578.000,00	33.830.024,63	30.828.448,38	30.828.448,38	29,48%
FPM*	76.435.600,00	17.799.220,40	19.790.221,52	19.790.221,52	25,89%
ICMS*	232.000.000,00	75.700.766,08	67.485.364,02	67.485.364,02	29,09%
IPVA*	54.688.000,00	6.961.808,22	36.874.852,43	36.874.852,43	67,43%
FUNDEB	117.216.000,00	39.183.791,03	40.744.448,38	40.744.448,38	34,76%
<b>TOTAL</b>	<b>687.693.600,00</b>	<b>200.105.840,78</b>	<b>229.278.762,10</b>	<b>229.278.762,10</b>	<b>33,34%</b>

Nota Explicativa: A coluna “%” demonstra o percentual realizado até o período frente a meta estabelecida no orçamento.

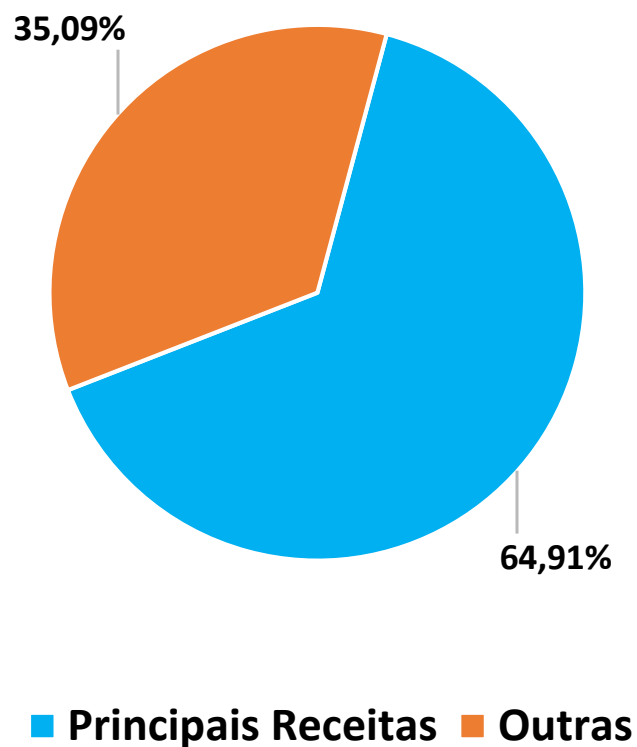
Nota Explicativa: \*FUNDEB (20%) já deduzido.

Nota Explicativa: Dados consolidados exceto órgão de previdência e/ou fundo de previdência.



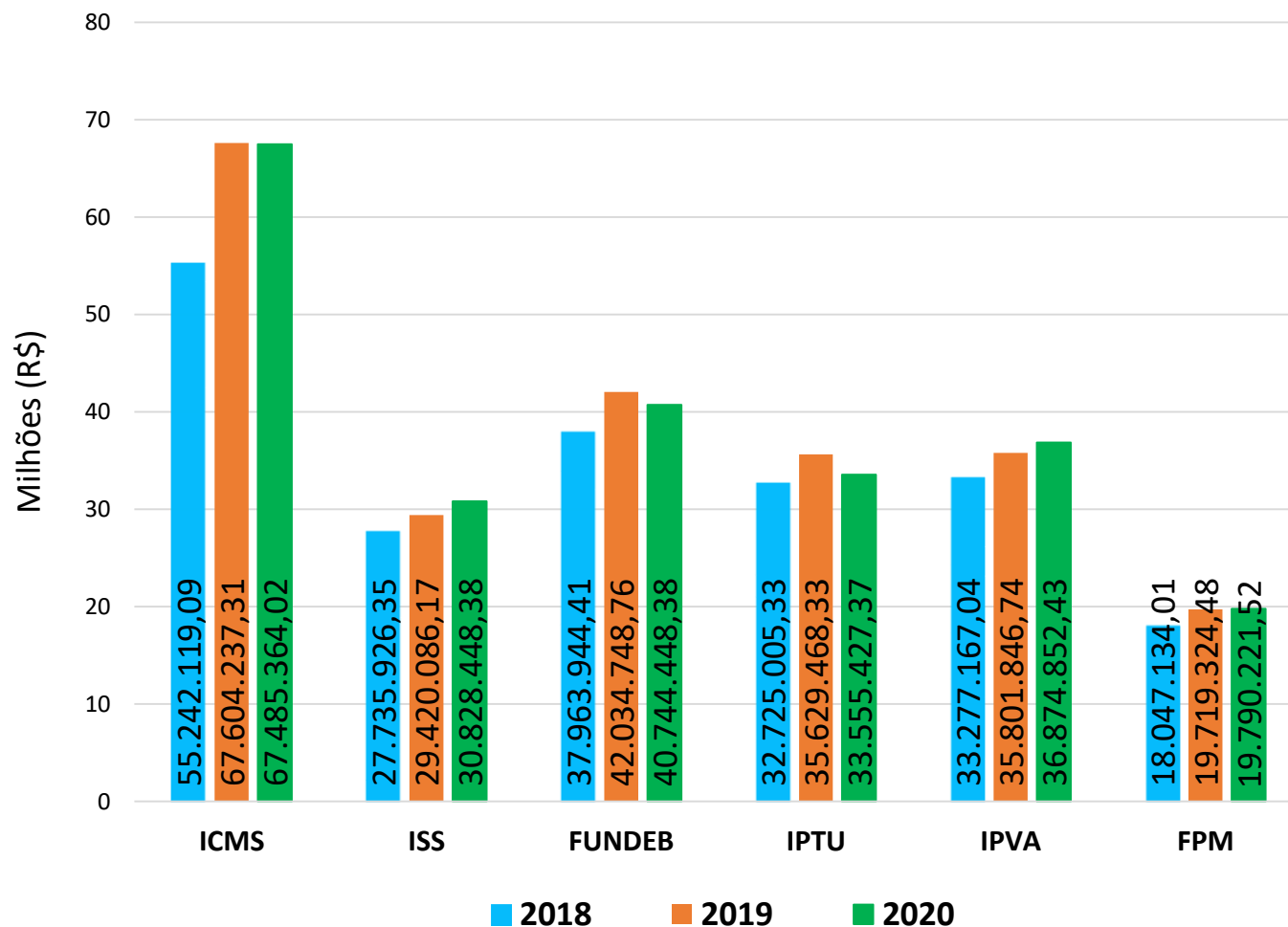
## Principais x Outras

Realizado Acumulado (no exercício)



## Evolução das Principais Receitas

Realizado Acumulado (3 exercícios)



Nota Explicativa: Dados consolidados exceto órgão de previdência e/ou fundo de previdência.



# DESPESA



## Distribuição das Despesas Correntes e de Capital (Liquidado)

As Despesas Correntes são compostas pelas seguintes despesas: pessoal e encargos sociais, juros e encargos da dívida e outras despesas correntes destinadas a atender todas as outras despesas não classificadas nas modalidades anteriores.

As Despesas de Capital resultam da efetivação de despesas de investimentos, inversões financeiras e amortização da dívida.

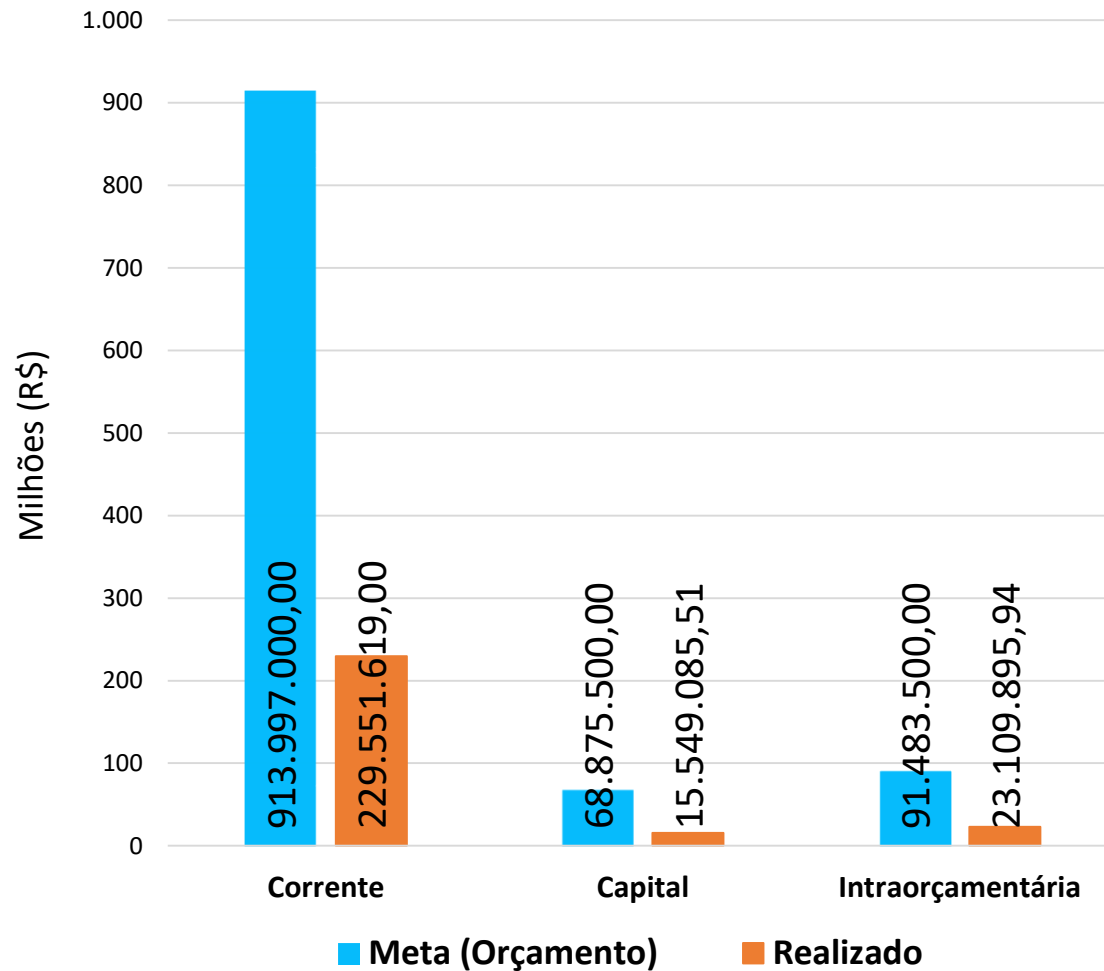
Descrição	Metas (Orçamento)	Realizado			%
		Quadrimestre Anterior	Quadrimestre Atual	Até o Período	
Corrente	913.997.000,00	323.863.189,09	229.551.619,00	229.551.619,00	25,12%
Capital	68.875.500,00	10.330.139,08	15.549.085,51	15.549.085,51	22,58%
Intraorçamentária	91.483.500,00	11.948.890,50	23.109.895,94	23.109.895,94	25,26%
Res. Contingência	11.810.000,00	0,00	0,00	0,00	0,00%
<b>Despesa Total</b>	<b>1.086.166.000,00</b>	<b>346.142.218,67</b>	<b>268.210.600,45</b>	<b>268.210.600,45</b>	<b>24,69%</b>

Nota Explicativa: A coluna “%” demonstra o percentual realizado até o período frente a meta estabelecida no orçamento.

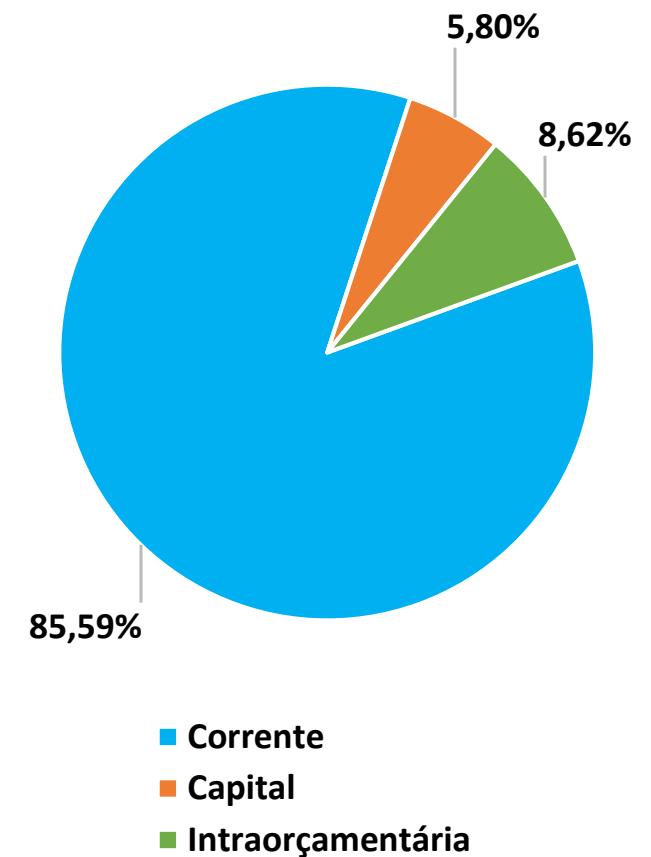
Nota Explicativa: Dados consolidados exceto órgão de previdência e/ou fundo de previdência.



## Meta (Orçamento) x Realizado



## Participação no Realizado



Nota Explicativa: Dados consolidados exceto órgão de previdência e/ou fundo de previdência.



## Distribuição das Despesas por Natureza (Liquidado)

A Classificação da despesa por natureza busca a melhor identificação dos recursos aplicados provenientes das receitas arrecadadas.

Descrição	Metas (Orçamento)	Realizado			%
		Quadrimestre Anterior	Quadrimestre Atual	Até o Período	
<b>CORRENTE</b>	<b>913.997.000,00</b>	<b>323.863.189,09</b>	<b>229.551.619,00</b>	<b>229.551.619,00</b>	<b>25,12%</b>
Pessoal/Encargos	404.703.500,00	141.267.783,91	109.102.711,35	109.102.711,35	<b>26,96%</b>
Juros/Enc. da Dívida Int.	21.155.000,00	6.574.307,68	4.268.088,64	4.268.088,64	<b>20,18%</b>
Outras Despesas Correntes	488.138.500,00	176.021.097,50	116.180.819,01	116.180.819,01	<b>23,80%</b>

Nota Explicativa: A coluna “%” demonstra o percentual realizado até o período frente a meta estabelecida no orçamento.

Nota Explicativa: Dados consolidados exceto órgão de previdência e/ou fundo de previdência.



## Distribuição das Despesas por Natureza (Liquidado)

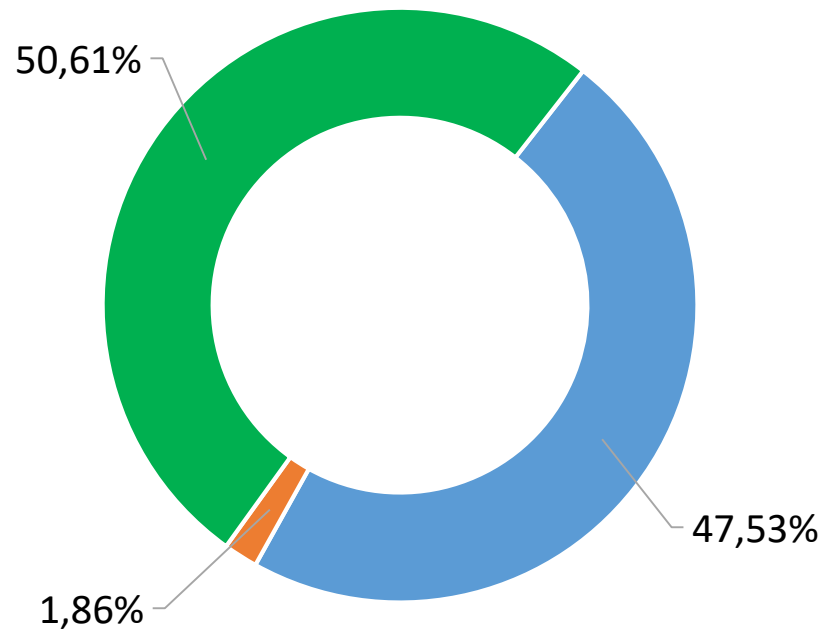
A Classificação da despesa por natureza busca a melhor identificação dos recursos aplicados provenientes das receitas arrecadadas.

Descrição	Metas (Orçamento)	Realizado			%
		Quadrimestre Anterior	Quadrimestre Atual	Até o Período	
<b>CAPITAL</b>	<b>68.875.500,00</b>	<b>10.330.139,08</b>	<b>15.549.085,51</b>	<b>15.549.085,51</b>	<b>22,58%</b>
Investimentos	56.967.500,00	8.036.828,96	13.282.001,46	13.282.001,46	23,32%
Inversões Financeiras	1.226.000,00	0,00	0,00	0,00	0,00%
Amortização da Dívida	10.682.000,00	2.293.310,12	2.267.084,05	2.267.084,05	21,22%
<b>Intraorçamentária</b>	<b>91.483.500,00</b>	<b>11.948.890,50</b>	<b>23.109.895,94</b>	<b>23.109.895,94</b>	<b>25,26%</b>

Nota Explicativa: A coluna % demonstra o percentual realizado até o período frente a meta estabelecida no orçamento.

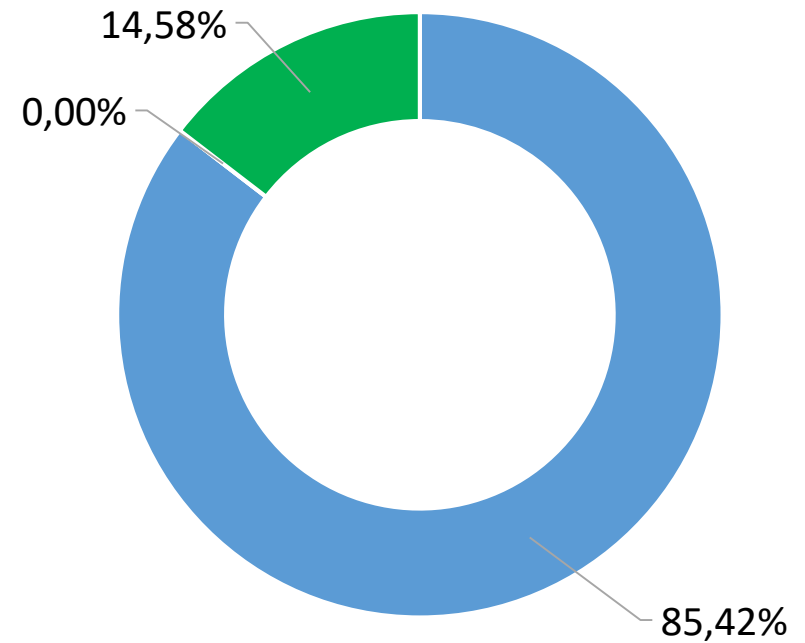
Nota Explicativa: Dados consolidados exceto órgão de previdência e/ou fundo de previdência.

## Participação Corrente Realizado



- Pessoal/Encargos
- Juros/Enc. da Dívida Int
- Outras Despesas Correntes

## Participação Capital Realizado



- Investimentos
- Inversões Financeiras
- Amortização da Dívida

Nota Explicativa: Dados consolidados exceto órgão de previdência e/ou fundo de previdência.



## Comparativo 2019/2020 (1º QUADRIMESTRE)

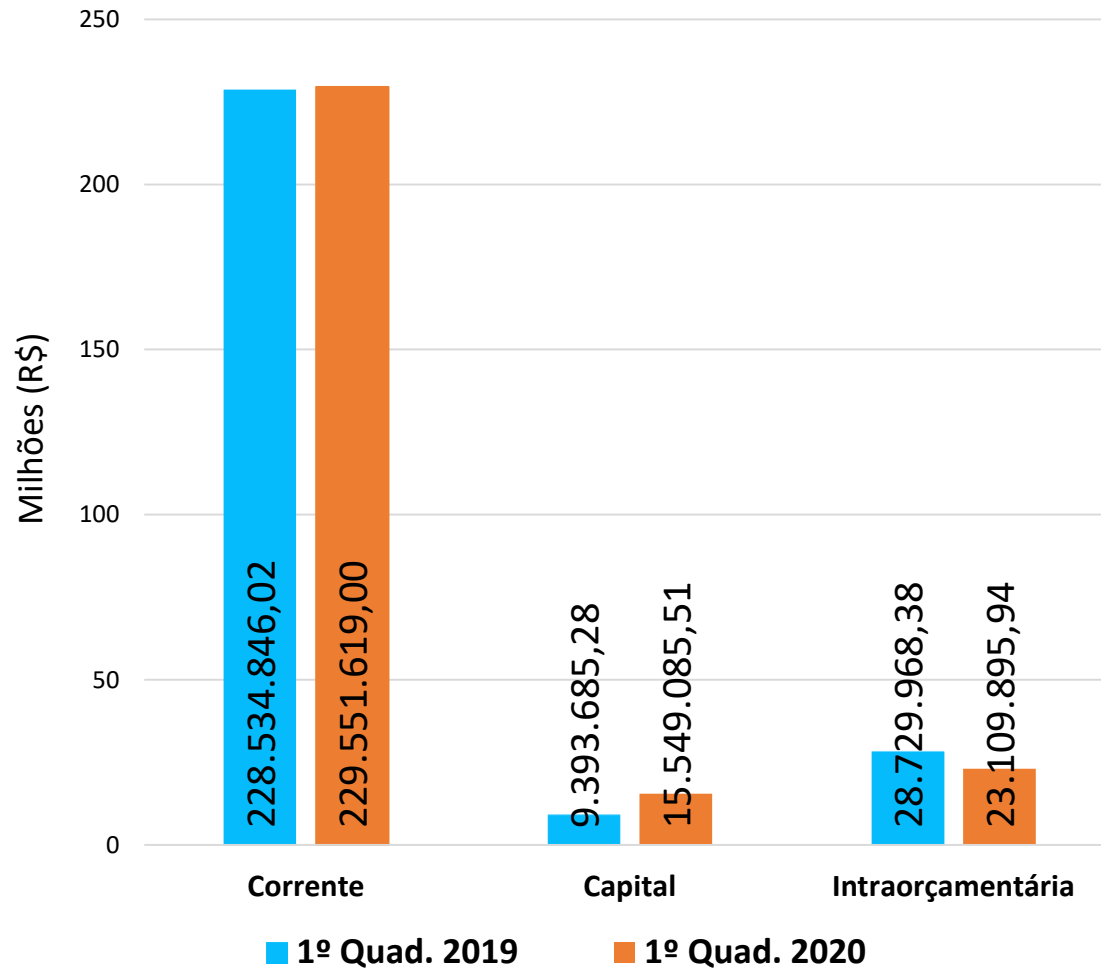
Descrição	1º QUADRIMESTRE – 2019		1º QUADRIMESTRE – 2020		%
	Meta (Orçamento)	Realizado	Meta (Orçamento)	Realizado	
Corrente	853.042.500,00	228.534.846,02	913.997.000,00	229.551.619,00	0,44%
Capital	41.294.000,00	9.393.685,28	68.875.500,00	15.549.085,51	65,53%
Intraorçamentária	87.297.500,00	28.729.968,38	91.483.500,00	23.109.895,94	-19,56%
Res. de Contingência	8.000.000,00	0,00	11.810.000,00	0,00	-
<b>Despesa Total</b>	<b>989.634.000,00</b>	<b>266.658.499,68</b>	<b>1.086.166.000,00</b>	<b>268.210.600,45</b>	<b>0,58%</b>

Nota Explicativa: A coluna “%” demonstra a variação percentual do realizado entre os períodos (Liquidado).

Nota Explicativa: Dados consolidados exceto órgão de previdência e/ou fundo de previdência.



## Comparativo 2019/2020



## Variação no Período

Realizado



Nota Explicativa: Dados consolidados exceto órgão de previdência e/ou fundo de previdência.



## Principais Despesas

Descrição	Metas (Orçamento)	Realizado			%
		Quadrimestre Anterior	Quadrimestre Atual	Até o Período	
EDUCAÇÃO	276.936.000,00	91.689.003,66	69.182.283,70	69.182.283,70	<b>24,98%</b>
SAÚDE	250.621.000,00	79.843.341,23	72.208.885,64	72.208.885,64	<b>28,81%</b>
URBANISMO	189.468.000,00	62.132.924,00	38.604.998,71	38.604.998,71	<b>20,38%</b>
ADMINISTRAÇÃO	111.901.000,00	38.292.183,56	26.292.943,80	26.292.943,80	<b>23,50%</b>
ENCARGOS ESPECIAIS	80.496.000,00	25.223.800,24	19.518.951,77	19.518.951,77	<b>24,25%</b>
ASSISTÊNCIA SOCIAL	43.517.000,00	13.790.834,41	11.769.311,28	11.769.311,28	<b>27,05%</b>
OUTRAS	133.227.000,00	35.170.131,57	30.633.225,55	30.633.225,55	<b>22,99%</b>
<b>TOTAL</b>	<b>1.086.166.000,00</b>	<b>346.142.218,67</b>	<b>268.210.600,45</b>	<b>268.210.600,45</b>	<b>24,69%</b>

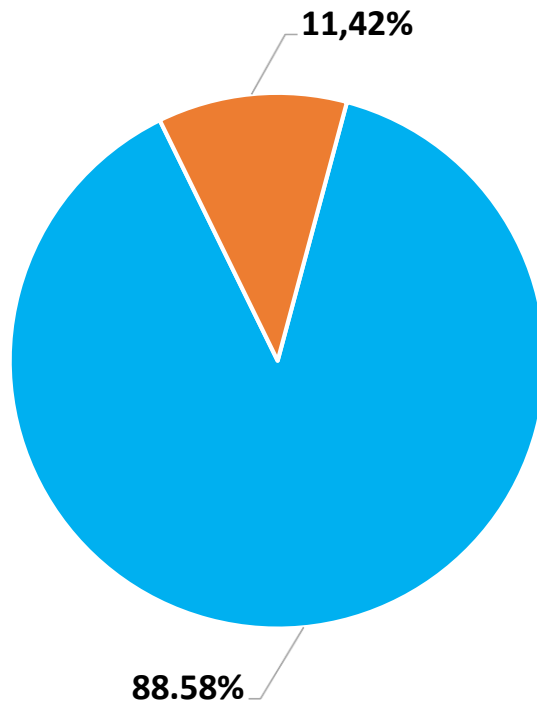
Nota Explicativa: A coluna “%” demonstra o percentual realizado no exercício frente a meta estabelecida no orçamento.

Nota Explicativa: Dados consolidados exceto órgão de previdência e/ou fundo de previdência.



## Principais x Outras

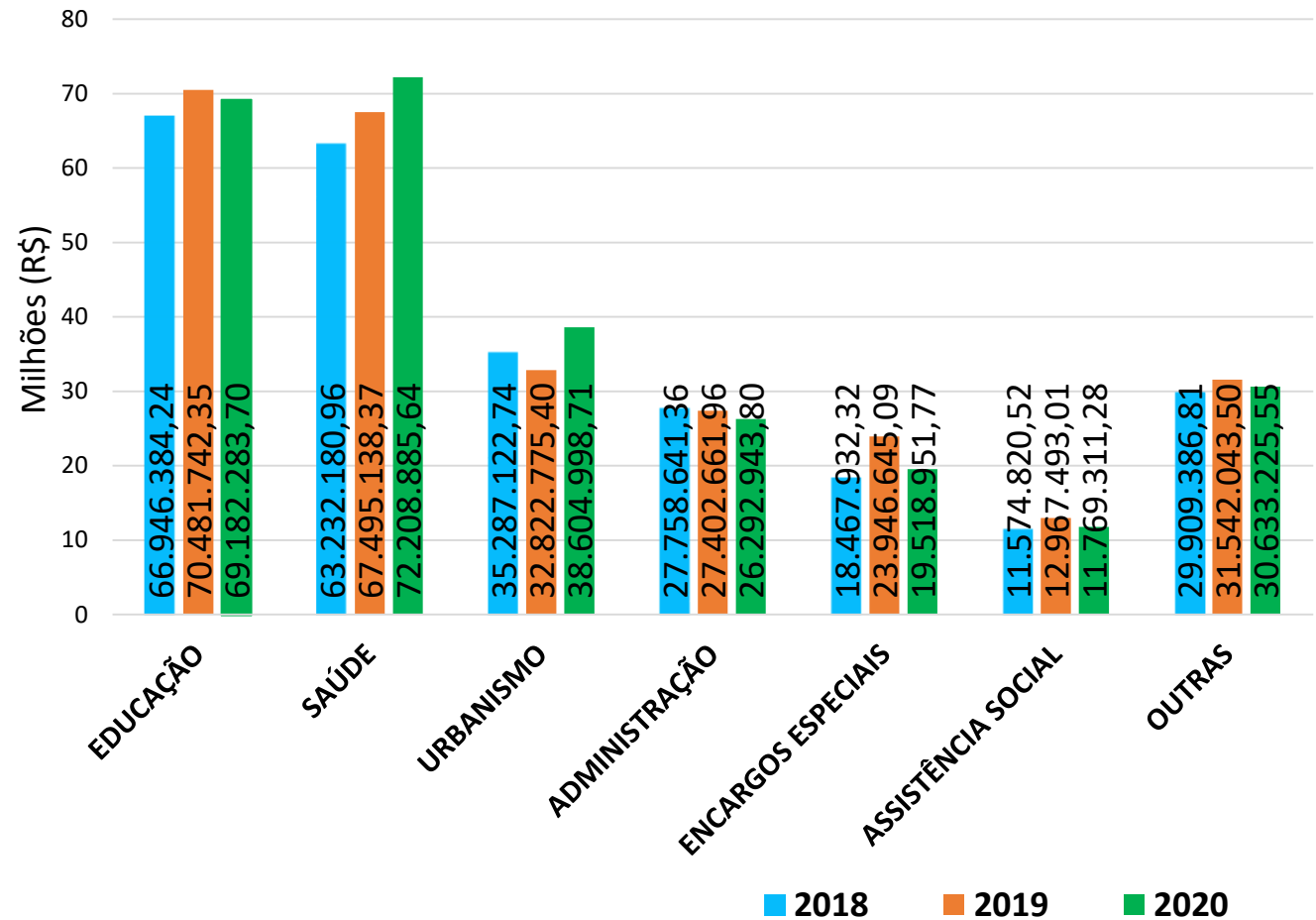
Realizado Acumulado (no exercício)



■ Principais Despesas ■ Outras

## Evolução das Principais Despesas

Realizado Acumulado (3 exercícios)



Nota Explicativa: Dados consolidados exceto órgão de previdência e/ou fundo de previdência.





# RECEITA x DESPESA





## Comparativo de Receita e Despesas por Entidade Acumulado no Período

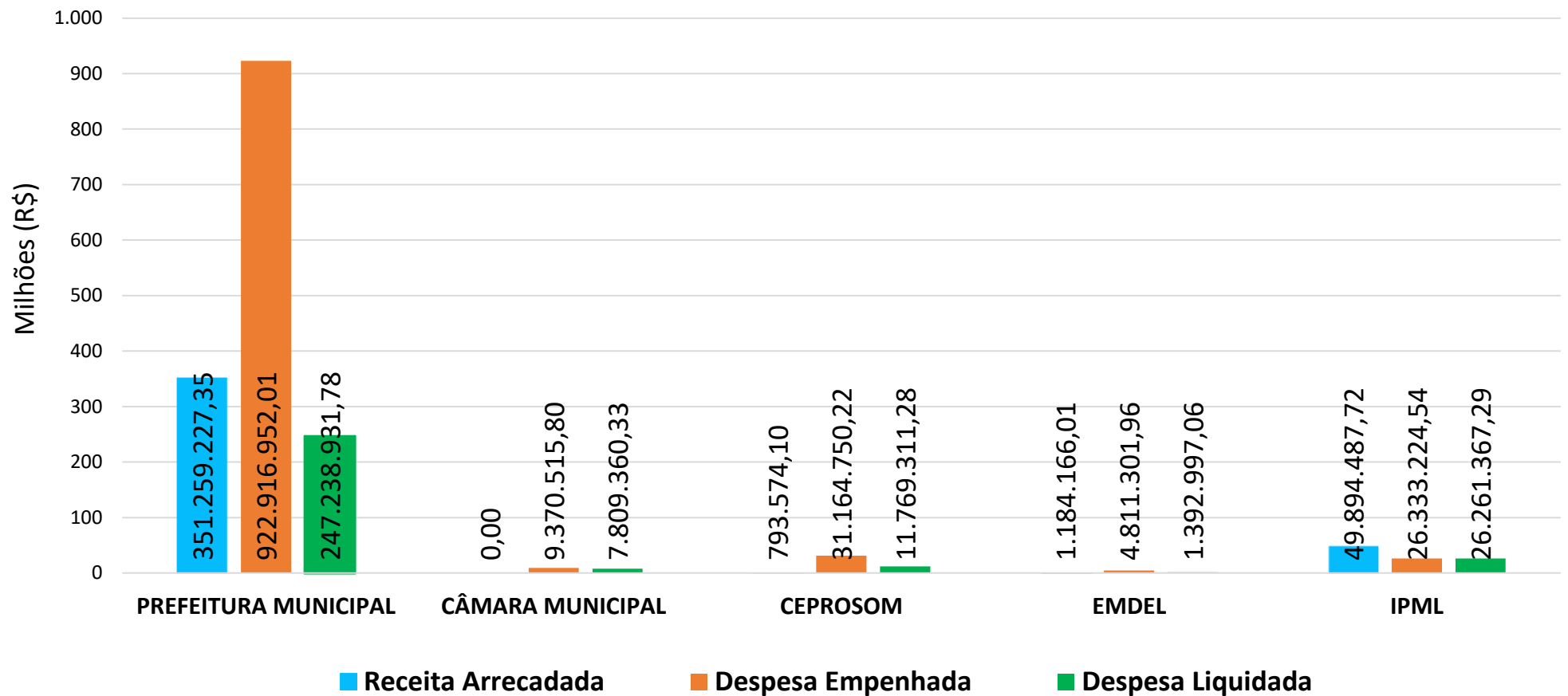
Poderes / Órgãos	Receita Arrecadada (1)	Despesa Empenhada (2)	Resultado Empenhado (3) = (1-2)	Despesa Liquidada (4)	Resultado Liquidado (5) = (1-4)
<b>Administração Direta</b>	<b>351.259.227,35</b>	<b>932.287.467,81</b>	<b>-581.028.240,46</b>	<b>255.048.292,11</b>	<b>96.210.935,24</b>
Prefeitura Municipal	351.259.227,35	922.916.952,01	-571.657.724,66	247.238.931,78	104.020.295,57
Câmara Municipal	0,00	9.370.515,80	-9.370.515,80	7.809.360,33	-7.809.360,33
<b>Administração Indireta</b>	<b>51.872.227,83</b>	<b>62.309.276,72</b>	<b>-10.437.048,89</b>	<b>39.423.675,63</b>	<b>12.448.552,20</b>
CEPROSOM	793.574,10	31.164.750,22	-30.371.176,12	11.769.311,28	-10.975.737,18
EMDEL	1.184.166,01	4.811.301,96	-3.627.135,95	1.392.997,06	-208.831,05
IPML	49.894.487,72	26.333.224,54	23.561.263,18	26.261.367,29	23.633.120,43
<b>TOTAL</b>	<b>403.131.455,18</b>	<b>994.596.744,53</b>	<b>-591.465.289,35</b>	<b>294.471.967,74</b>	<b>108.659.487,44</b>

Nota Explicativa: Dados Isolados exibidos por entidade.

Nota Explicativa: Para as receitas, considerados valores de receitas de deduções.

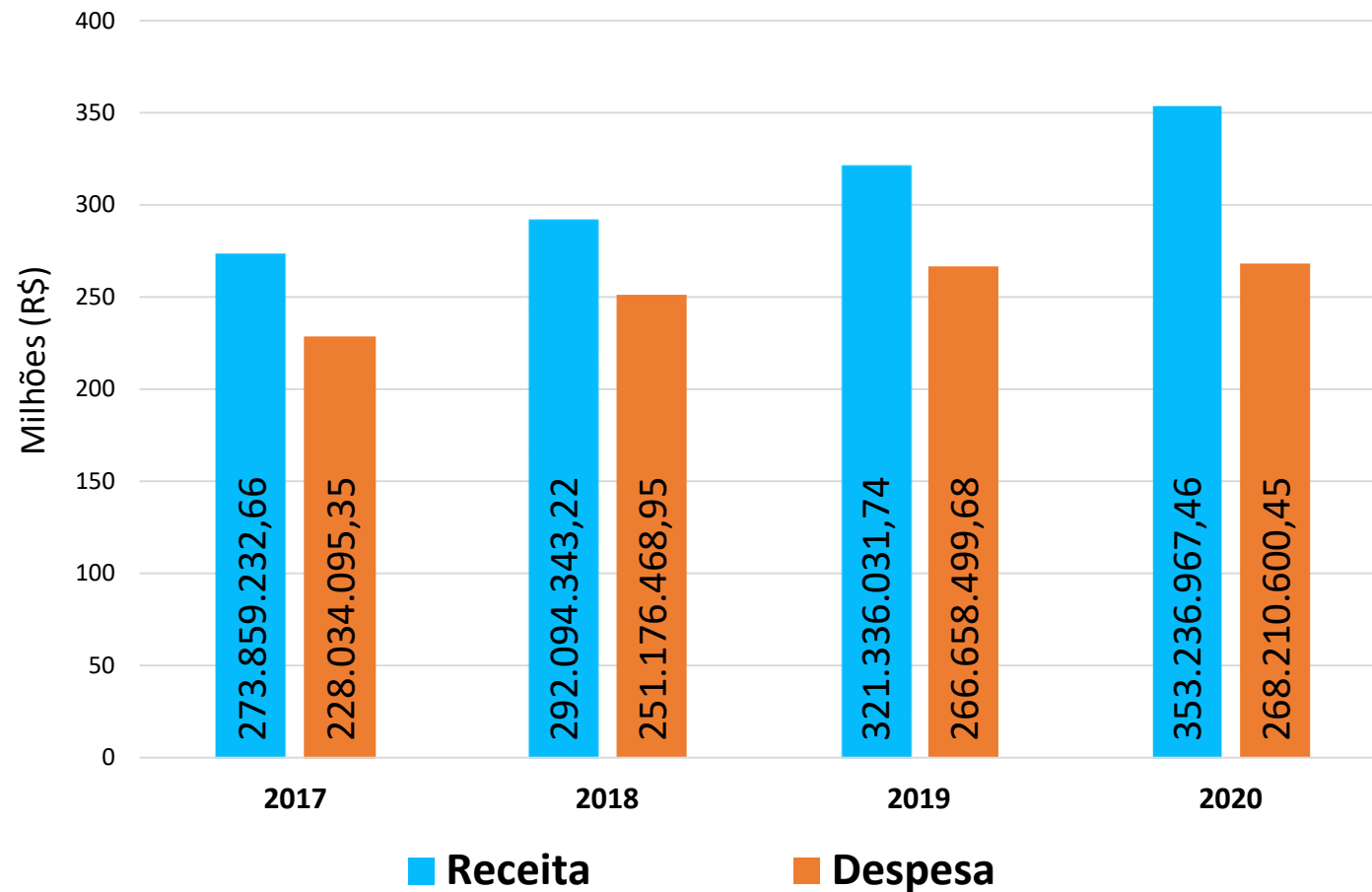


## Comparativo de Receita e Despesa por Entidade Acumulado no Período



Nota Explicativa: Dados Isolados exibidos por entidade.

## Evolução das Receitas Arrecadadas e Despesas Liquidadas Realizado Acumulado



## Variação

2019/2020

### Receita



### Despesa




Nota Explicativa: Dados consolidados exceto órgão de previdência e/ou fundo de previdência.



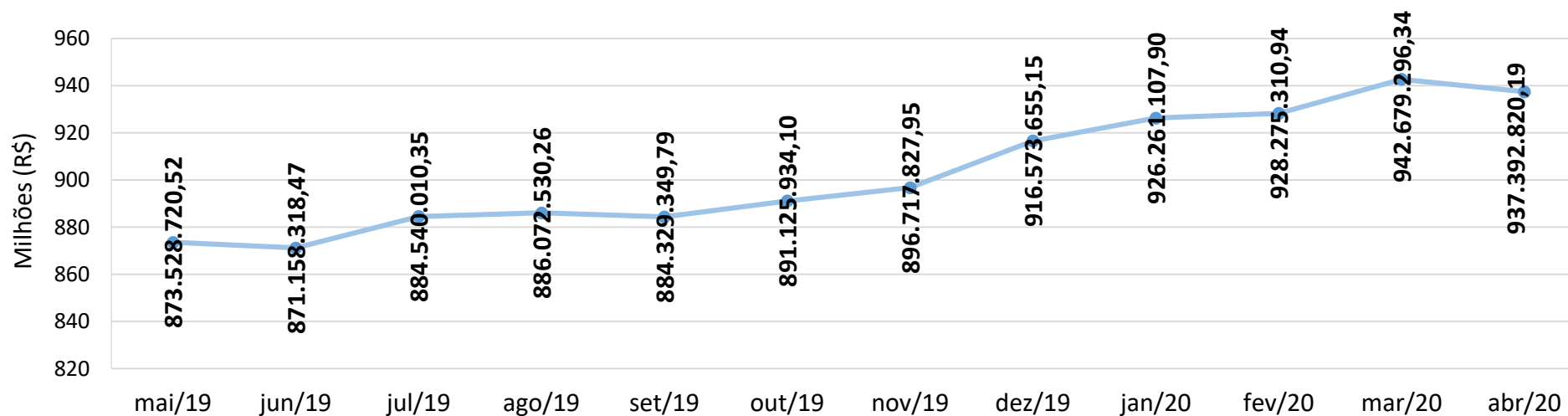
# LIMITES





## Evolução da Receita Corrente Líquida - RCL

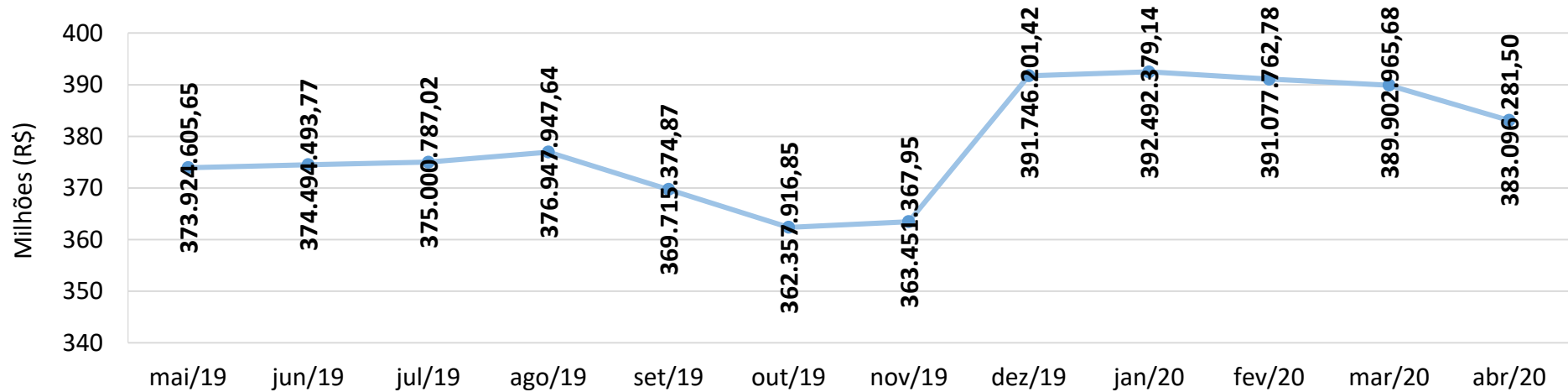
O principal objetivo da RCL é servir de parâmetro para o montante da reserva de contingência e para os limites da despesa total com pessoal, da dívida consolidada líquida, das operações de crédito, do serviço da dívida, das operações de crédito por antecipação de receita orçamentária e das garantias do ente da Federação. Os limites foram estabelecidos em parte pela Lei de Responsabilidade Fiscal – LRF, em parte por Resoluções do Senado Federal.



RECEITA CORRENTE LÍQUIDA	1º Quadrimestre/2019	Quadrimestre Anterior	1º Quadrimestre/2020
		883.925.777,85	916.573.655,15

Nota Explicativa: Dados Consolidados.

## Evolução da Despesa com Pessoal



## Apuração da Despesa com Pessoal pela Despesa Liquidada

	1º Quadrimestre/2019		Quadrimestre Anterior		1º Quadrimestre/2020	
<b>RECEITA CORRENTE LÍQUIDA</b>	<b>883.925.777,85</b>		<b>916.573.655,15</b>		<b>937.392.820,19</b>	
LIMITE MÁXIMO DE GASTO (ART. 20 LRF)	477.319.320,04	54,00%	494.949.773,78	54,00%	506.192.122,90	54,00%
LIMITE PRUDENCIAL DE GASTO (ART. 20 LRF)	453.453.924,04	51,30%	470.202.285,09	51,30%	480.882.516,75	51,30%
<b>DESPESA LÍQUIDA COM PESSOAL</b>	<b>373.769.848,17</b>	<b>42,29%</b>	<b>391.746.201,42</b>	<b>42,54%</b>	<b>383.096.281,50</b>	<b>40,86%</b>

Nota Explicativa: Dados Consolidados do Poder Executivo .





## APLICAÇÃO NA SAÚDE EXERCÍCIO DE 2020 / 1º QUADRIMESTRE

<b>RECEITA DE IMPOSTOS E TRANSFERÊNCIAS DE IMPOSTOS</b>	<b>244.925.941,20</b>
---	-----------------------

<b>APLICAÇÃO MÍNIMA OBRIGATÓRIA – 15%</b>	<b>36.738.891,18</b>
---	----------------------

	<b>EMPENHADO</b>	<b>%</b>	<b>LIQUIDADO</b>	<b>%</b>	<b>PAGO</b>	<b>%</b>
<b>DESPESAS COM AÇÕES DE SAÚDE</b>	135.408.747,65	55,29%	38.468.810,00	15,71%	30.569.236,46	12,48%

Nota Explicativa: Dados Consolidados.





## APLICAÇÃO NO ENSINO EXERCÍCIO DE 2020 / 1º QUADRIMESTRE

<b>RECEITA DE IMPOSTOS E TRANSFERÊNCIAS DE IMPOSTOS</b>	<b>244.925.941,20</b>
<b>APLICAÇÃO MÍNIMA OBRIGATÓRIA – 25%</b>	<b>61.231.485,30</b>

<b>DESPESA COM A EDUCAÇÃO BÁSICA</b>	<b>EMPENHADO</b>	<b>%</b>	<b>LIQUIDADO</b>	<b>%</b>	<b>PAGO</b>	<b>%</b>
DESPESAS COM RECURSOS PRÓPRIOS	98.483.798,38	40,21%	26.166.276,42	10,68%	19.927.965,49	8,14%
RETENÇÕES AO FUNDEB	31.126.246,58	12,71%	31.126.246,58	12,71%	31.126.246,58	12,71%
(-) FUNDEB RETIDO E NÃO APLICADO	0,00	0,00%	2.075.529,85	0,85%	10.146.763,82	4,14%
<b>APLICAÇÃO ENSINO RECURSOS PRÓPRIOS</b>	<b>129.610.044,96</b>	<b>52,92%</b>	<b>55.216.993,15</b>	<b>22,54%</b>	<b>40.907.448,25</b>	<b>16,70%</b>

Nota Explicativa: Dados Consolidados.





## APLICAÇÃO DE RECURSOS DO FUNDEB EXERCÍCIO DE 2020 / 1º QUADRIMESTRE

<b>RECURSOS RECEBIDOS DO FUNDEB</b>	<b>40.790.278,07</b>
<b>APLICAÇÃO MÍNIMA – 60% PROFISSIONAIS DO MAGISTÉRIO</b>	<b>24.474.166,84</b>
<b>APLICAÇÃO MÍNIMA – 95% DOS RECURSOS RECEBIDOS NO EXERCÍCIO</b>	<b>38.750.764,17</b>

<b>DESPESA COM A EDUCAÇÃO BÁSICA</b>	<b>EMPENHADO</b>	<b>%</b>	<b>LIQUIDADADO</b>	<b>%</b>	<b>PAGO</b>	<b>%</b>
DESPESAS COM MAGISTÉRIO (MÍN. 60%)	109.282.000,00	267,9	26.026.540,65	63,81	17.955.306,68	44,02
DEMAIS DESPESAS (MÁX. 40%)	3.024.841,71	7,42	3.024.176,08	7,41	3.024.176,08	7,41
<b>TOTAL GERAL APLICADO (MÍN. 95%)</b>	<b>112.306.841,70</b>	<b>275,3</b>	<b>29.050.716,73</b>	<b>71,22</b>	<b>20.979.482,76</b>	<b>51,43</b>

Nota Explicativa: Dados Consolidados.



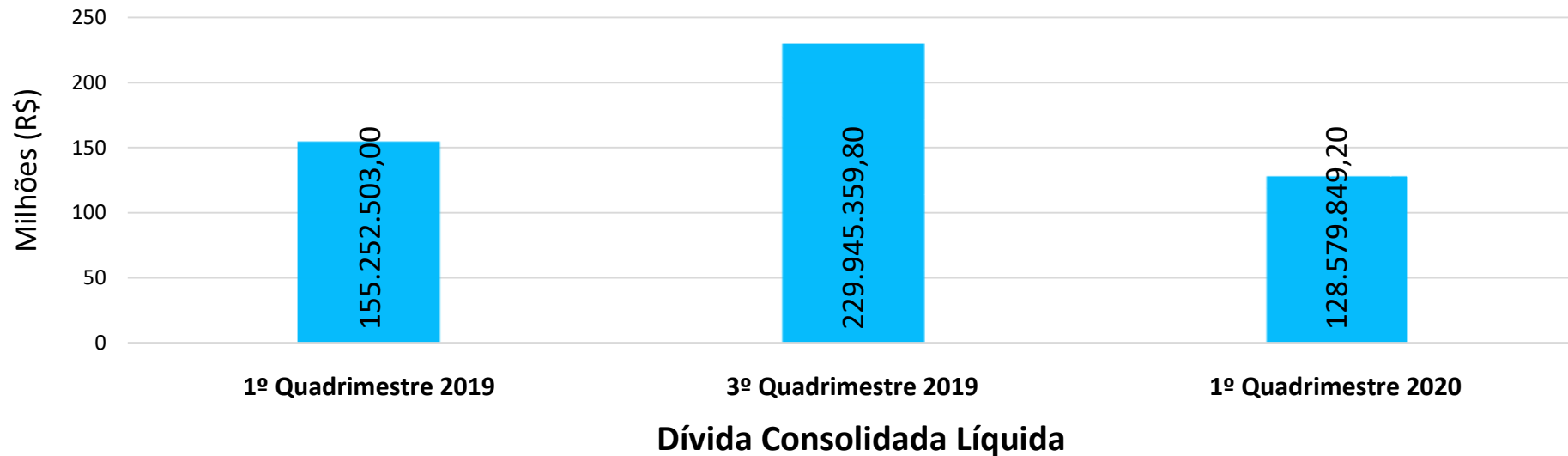


# LIMITES COM A DÍVIDA



## EVOLUÇÃO DA DÍVIDA CONSOLIDADA LÍQUIDA

	1º Quadrimestre/2019		3º Quadrimestre/2019		1º Quadrimestre/2020	
RECEITA CORRENTE LÍQUIDA	883.925.777,85	%	916.573.655,15	%	937.392.820,19	%
DÍVIDA CONSOLIDADA LÍQUIDA	155.252.503,02	17,56	229.945.359,82	25,09	128.579.849,20	13,72
LIMITE LEGAL	1.060.710.933,42	120,00	1.099.888.386,18	120,00	1.124.871.384,23	120,00



Nota Explicativa: Quando a DCL é negativa significa que o município não acumula Dívida Consolidada Líquida.



## Resultado Primário

O resultado primário representa a diferença entre as receitas e as despesas primárias. Sua apuração fornece uma melhor avaliação do impacto da política fiscal em execução pelo ente da Federação. Superávits primários, que são direcionados para o pagamento de serviços da dívida, contribuem para a redução do estoque total da dívida líquida.





RECEITAS PRIMÁRIAS	Até o quadrimestre / 2020	
	Previsão Atualizada	Receitas Realizadas (a)
Receitas Correntes	1.093.700.139,19	365.521.711,48
( - ) Aplicações Financeiras	- 56.463.116,45	- 13.608.696,06
Receitas de Capital	46.362.476,28	12.891.400,56
( - ) Operações de Créditos	- 34.876.840,60	- 4.033.507,24
<b>RECEITA PRIMÁRIA TOTAL</b>	<b>1.048.722.658,42</b>	<b>360.770.908,74</b>

DESPESAS PRIMÁRIAS	Até o quadrimestre / 2020			
	Dotação Atualizada	Despesas Pagas (b)	Restos a pagar processos Pagos (c)	Restos a pagar não processados Pagos (d)
Despesas Correntes	1.041.804.283,56	222.820.505,97	62.599.738,67	26.177.792,29
( - ) Juros e Encargos da Dívida	-16.536.000,00	-4.268.088,64	0,00	0,00
Despesas de Capital	137.628.321,97	15.455.684,27	1.132.339,08	1.440.499,92
( - ) Amortização da Dívida	-10.945.000,00	-2.246.880,21	0,00	-307,49
RESERVA DE CONTINGÊNCIA	7.346.000,00	0,00	0,00	0,00
<b>DESPESA PRIMÁRIA TOTAL</b>	<b>1.159.297.605,53</b>	<b>231.761.221,39</b>	<b>63.732.077,75</b>	<b>27.617.984,72</b>

RESULTADO PRIMÁRIO ( e ) = ( a - b - c - d )	Meta Fiscal da LDO	Resultado Primário
		<b>-80.364.000,00</b>





## **Resultado Nominal**

O resultado nominal é o conceito fiscal mais amplo e representa a diferença entre o fluxo agregado de receitas totais (inclusive de aplicações financeiras) e de despesas totais (inclusive despesas com juros), em determinado período.







## Resultado Nominal

	Até o quadrimestre / 2020
Receita Primária Total	360.770.908,74
Despesa Primária Total	323.111.283,86
<b>RESULTADO PRIMÁRIO</b>	<b>37.659.624,88</b>

	Até o quadrimestre / 2020
( + ) Aplicações Financeiras, e Variações Monetárias Ativas	23.549.194,65
( - ) Juros, Encargos da Dívida e Variações Monetárias Passivas	-4.406.224,07
<b>JUROS NOMINAIS</b>	<b>19.142.970,58</b>

RESULTADO NOMINAL	Meta Fiscal da LDO	Resultado Nominal
	-36.615.000,00	56.802.595,46






**OBRIGADO PELA ATENÇÃO!**

**SECRETARIA MUNICIPAL DE FAZENDA**



Zoom Meeting You are viewing Prefeitura's screen View Options



Switch to Shared Content



Prefeitura

Participants (11)

Find a participant

- BB Bruno Bonatti (Me) ✖ ✖
-  Rômulo Soares (Host) ✖ ✖
- P Prefeitura + 📺 🔊
- A Amanda Marques ✖ ✖
- AJ Assessoria Jurídica ✖ ✖
- B Bruno ✖ ✖
- CT Consultoria Técnica Ingrid ✖ ✖
- H Helder ✖ 📺
- I- Imprensa - Cristiane ✖ ✖
-  TV Câmara Limeira ✖ ✖
- ZD Zé da Mix ✖ 📺

Invite Unmute Me Raise Hand

Unmute Start Video Participants 11 Chat Share Screen Record Reactions Leave


Bruno Bonatti



Prefeitura



Zé da Mix



Rômulo Soar...



Prefeitura Municipal de Limeira  
Audiência Pública - Cumprimento das Metas Fiscais

Período  
1º Quadrimestre de 2020

# Audiência Pública

## Cumprimento das Metas Fiscais

1º QUADRIMESTRE DE 2020



### Participants (11)

Find a participant

- BB Bruno Bonatti (Me)
- Rômulo Soares (Host)
- P Prefeitura
- ZD Zé da Mix
- H Helder
- A Amanda Marques
- AJ Assessoria Jurídica
- B Bruno
- CT Consultoria Técnica Ingrid
- I- Imprensa - Cristiane
- TV Câmara Limeira

Unmute

Start Video

Participants 11

Chat

Share Screen

Record

Reactions

Leave

Invite

Unmute Me

Raise Hand

- Início
- Em alta
- Inscrições
- Biblioteca
- Histórico
- Seus vídeos
- Assistir mais tarde
- Vídeos marcados co...

- INSCRIÇÕES
- Ben e Holly em Por... (1)

camara municipal de limeira

FILTRO



### camaradelimeira

1,39 mil inscritos • 2.069 vídeos

Canal Oficial da Câmara Municipal de Limeira. Os vídeos que você assiste aqui foram produzidos pela equipe da TV Câmara ...

INSCRITO



#### Vídeo mais recente do canal camaradelimeira



28.05.2020 - Audiência Pública - Metas Fiscais para o exercício de 2021

camaradelimeira • 4 assistindo

Redes Sociais > Facebook: <http://facebook.com/camaradelimeira> > Twitter: <http://twitter.com/camaradelimeira> > Site: ...

**AO VIVO AGORA** Novo

### Comparativo 2019/2020 (1º QUADRIMESTRE)

Descrição	1º QUADRIMESTRE - 2019		1º QUADRIMESTRE - 2020		%
	Metas (Orçamento)	Realizado	Metas (Orçamento)	Realizado	
Corrente	953.837.000,00	319.508.970,72	1.034.165.000,00	340.345.566,90	6,52%
Capital	33.917.000,00	1.450.045,64	50.206.000,00	12.891.400,56	789,03%
Intraorçamentária	1.880.000,00	377.015,38	1.795.000,00	0,00	-
<b>Receita Total</b>	<b>989.634.000,00</b>	<b>321.336.031,74</b>	<b>1.086.166.000,00</b>	<b>353.236.967,46</b>	<b>9,93%</b>

Nota Explicativa: A coluna "%" demonstra a variação percentual do realizado entre os períodos.  
Nota Explicativa: Dados consolidados exceto órgão de previdência e/ou fundo de previdência.

Zoom meeting interface showing video feeds of participants: 'Prefeitura' and 'Bruno'.

#### Principais mensagens

Curta o chat ao vivo! Não se esqueça de proteger sua privacidade e seguir nossas diretrizes da comunidade.  
[SAIBA MAIS](#)

28.05.2020 - Audiência Pública - Metas Fiscais para o exercício de 2021

7 assistindo agora • Stream iniciado há 30 minutos

1 0 COMPARTILHAR SALVAR



raes  
0/20

**Prefeitura Municipal de Limeira**  
Audiência Pública - Cumprimento das Metas Fiscais

Período  
1º Quadrimestre de 2020

# Audiência Pública

Cumprimento das Metas Fiscais  
1º QUADRIMESTRE DE 2020

AO VIVO Prefeitura Municipal de Limeira

MARA MUNICIPAL  
TV Câmara Limeira

Prefeitura

Zé da M...

Bruno

CAMARA MUNICIPAL DE LIMEIRA

Principais mensagens

Curta o chat ao vivo! Não sua privacidade e seguir comunidade.  
[SAIBA MAIS](#)

28.05.2020 - Audiência Pública - Metas Fiscais 1º quadrimestre de 2020

12 assistindo agora • Stream iniciado há 54 minutos

1 0 COMPARTILHAR SALVAR

ThaisThaisffysy6he0b0i  
Diga algo...