

**ATA DA AUDIÊNCIA PÚBLICA REALIZADA PELA COMISSÃO PERMANENTE DE ORÇAMENTO, FINANÇAS, CONTABILIDADE E ADMINISTRAÇÃO PÚBLICA E PELO PODER EXECUTIVO MUNICIPAL EM CUMPRIMENTO DO ART. 9º, § 4º, DA LEI COMPLEMENTAR Nº. 101/00.**

Aos trinta dias do mês de setembro do ano de dois mil e vinte, às 14h30min, reuniram-se, de forma remota (online), nos termos do Ato da Mesa nº 8/2020, os membros da Comissão Permanente de Orçamento, Finanças, Contabilidade e Administração Pública, Vereadores: **Hélder Lúcio de Oliveira, Presidente em exercício**, e **Nilton César dos Santos, Secretário**, representando o Poder Executivo Municipal e Autarquias, o Senhor Secretário Municipal de Fazenda, José Aparecido Vidotti, presentes para Audiência Pública, a fim de dar cumprimento ao disposto no art. 9º, § 4º, da Lei Complementar 101/00, sobre o cumprimento das Metas Fiscais fixadas pela Lei de Diretrizes Orçamentárias, exercício de 2020, 2º Quadrimestre. O Vereador Jorge de Freitas, Membro, compareceu após o início da audiência. **Aberta a audiência** pelo Excelentíssimo Senhor Presidente em exercício, Hélder Lúcio de Oliveira, que agradeceu a presença de todos e passou a palavra ao representante do Poder Executivo, Senhor José Aparecido Vidotti, que iniciou sua fala agradecendo a presença de todos, e discorreu sobre: a distribuição das receitas correntes e de capital (Receita Total realizado 64,58% até o período); distribuição da receita por natureza (participação corrente e participação capital); comparativo 2019/2020 (até o 2º quadrimestre) das receitas corrente, capital e intra-orçamentária; principais receitas (IPTU, ISS, FPM, ICMS, IPVA e FUNDEB); evolução das principais receitas (2018 a 2020); distribuição das despesas correntes e de capital (liquidado – despesa total realizado 54,80% até o período) – pessoal/encargos, juros/encargos da dívida e outras despesas correntes; distribuição das despesas por natureza (liquidado) investimentos, inversões financeiras e amortização da dívida; comparativo 2019/2020 (até o 2º quadrimestre) – corrente, capital, intraorçamentária e reserva de contingência; principais despesas (educação, saúde, urbanismo, administração, encargos especiais, assistência social e outras); evolução das principais despesas; receita x despesa; comparativo de receita e despesas por entidades acumulado no período (Administração Direta e Indireta); comparativo de Receita e Despesa por Entidade Acumulado no Período; evolução das receitas arrecadadas e despesas liquidadas realizado acumulado; limites (pessoal, saúde, educação, FUNDEB e dívida): evolução da receita corrente líquida (RCL), evolução da despesa com pessoal, aplicação na saúde exercício de 2020/2º quadrimestre, aplicação no ensino exercício de 2020/2º quadrimestre, aplicação de recursos no FUNDEB exercício de 2020/2º quadrimestre; limites com a dívida: evolução da dívida consolidada líquida, resultado primário e resultado nominal. O Vereador Nilton Cesar dos Santos ausentou-se antes do término da reunião. Em ato contínuo, Excelentíssimo Senhor Presidente em exercício abriu a palavra aos Srs. Vereadores e à plateia presente na plataforma digital. O Vereador Jorge de Freitas agradeceu a presença e o trabalho desempenhado pelo Secretário Municipal de Fazenda e perguntou, com relação às despesas de pessoal, se com a redução da arredação de ICMS

em razão da pandemia e com a redução dos recursos enviados pelo Governo Federal, se a receita orçamentária foi suficiente para cobrir a expectativa de orçamento, sendo respondido que em relação às despesas com pessoal a frustração na arrecadação obrigou-se a redução das despesas, por exemplo, a redução da despesas correntes elas cresceram 1,62%, sendo honrados todos os pagamentos dos servidores, de modo que os fornecedores tiveram reprogramação de pagamentos ainda no exercício de 2020. Esclareceu, ainda, que sem o recursos do socorro do Governo Federal teríamos dificuldades para honrar os compromissos assumidos. O Presidente em exercício esclareceu que, embora tenha sido aberto um canal para os cidadãos se inscreverem para participar da presente reunião, nenhuma solicitação foi realizada, bem como não houve participação popular durante a transmissão via canal Youtube e Facebook. O Presidente em exercício informou que por se tratar de reunião online, nos termos do Ato da Mesa nº 8/2020, não foi juntada cópia do Livro de Registro de Presença, contudo, faz-se a juntada de print da tela da reunião realizada via plataforma digital. Presidente em exercício da Comissão suspendeu a Audiência para o término da lavratura da Ata. Nada mais a discutir, o Excelentíssimo Senhor Presidente em exercício agradeceu a presença de todos e encerrou a audiência. Por fim, foi lavrada a presente ata que, lida e achada conforme, foi assinada digitalmente pelos presentes e pela Comissão.

**Jorge de Freitas**  
**Membro**

**Hélder Lúcio de Oliveira**  
**Presidente em exercício**

**Nilton César dos Santos**  
**Secretário**

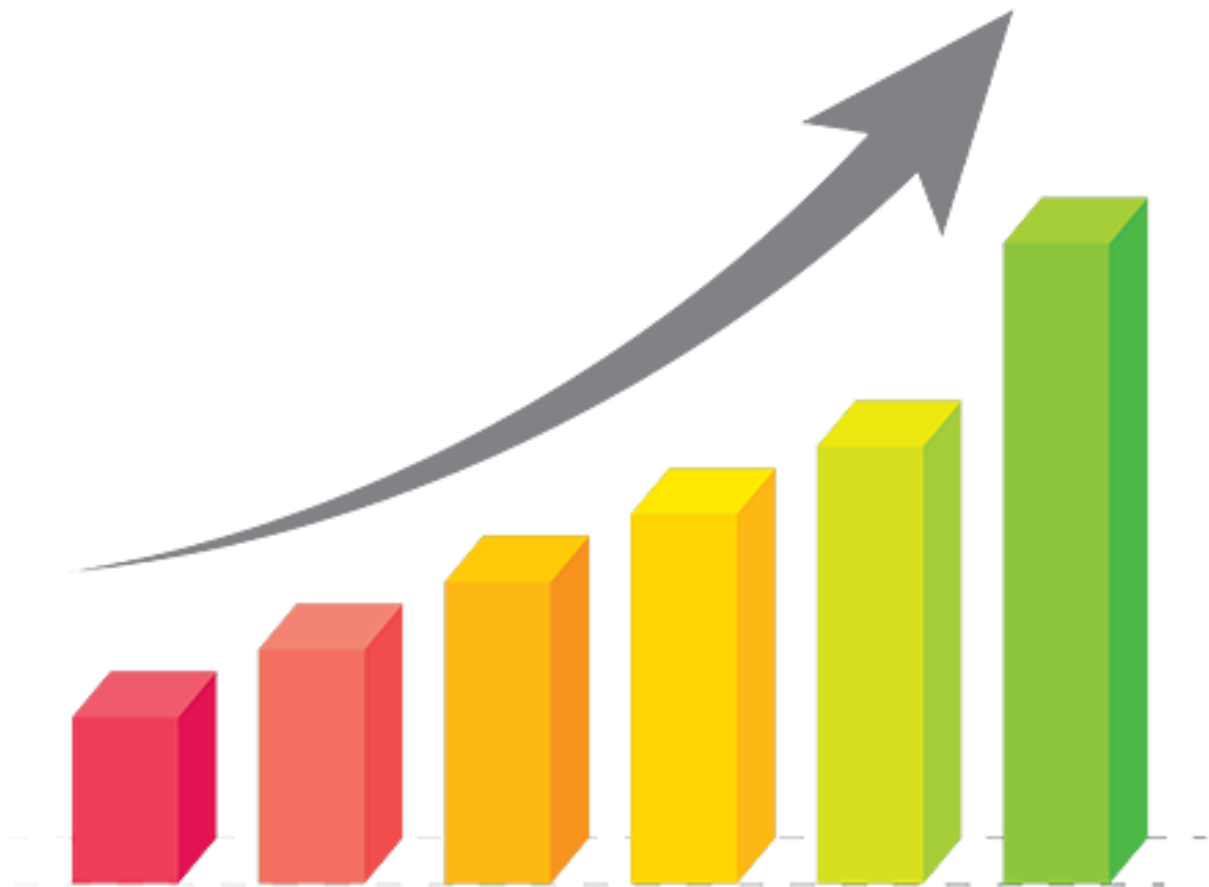
**José Aparecido Vidotti**  
**Secretário Municipal de Fazenda**




# Audiência Pública

Cumprimento  
das Metas Fiscais

2º QUADRIMESTRE DE 2020





"LC 101/2000, art. 9. §4º Até o final dos meses de Maio, Setembro e Fevereiro, o Poder Executivo demonstrará e avaliará o cumprimento das metas fiscais de cada quadrimestre, em audiência pública na comissão referida no §1º do art. 166 da Constituição ou equivalente"



# RECEITA





## Distribuição das Receitas Correntes e de Capital

As Receitas Correntes são compostas pelas seguintes receitas: Tributária, Contribuições, Patrimonial, Agropecuária, Industrial, Serviços e as provenientes de recursos financeiros recebidos de outras pessoas de Direito Público ou Privado destinadas a atender as despesas correntes.

As Receitas de Capital resultam da efetivação das operações de crédito, alienação de bens, amortização de empréstimos, transferências de capital e outras receitas de capital.

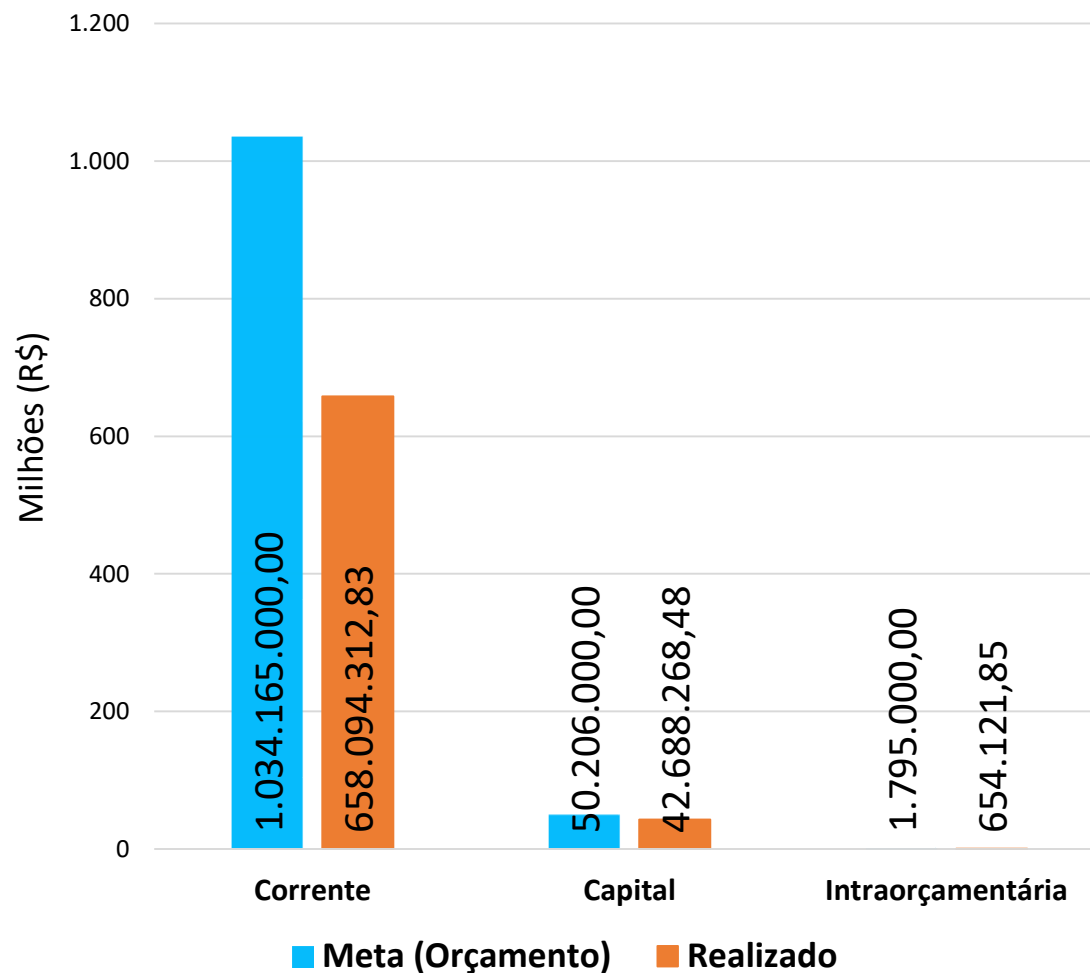
Descrição	Metas (Orçamento)	Realizado			%
		Quadrimestre Anterior	Quadrimestre Atual	Até o Período	
Corrente	1.034.165.000,00	340.345.566,90	317.748.745,93	658.094.312,83	63,64%
Capital	50.206.000,00	12.891.400,56	29.796.867,92	42.688.268,48	85,03%
Intraorçamentária	1.795.000,00	0,00	654.121,85	654.121,85	36,44%
<b>Receita Total</b>	<b>1.086.166.000,00</b>	<b>353.236.967,46</b>	<b>348.199.735,70</b>	<b>701.436.703,16</b>	<b>64,58%</b>

Nota Explicativa: A coluna “%” demonstra o percentual realizado até o período frente a meta estabelecida no orçamento.

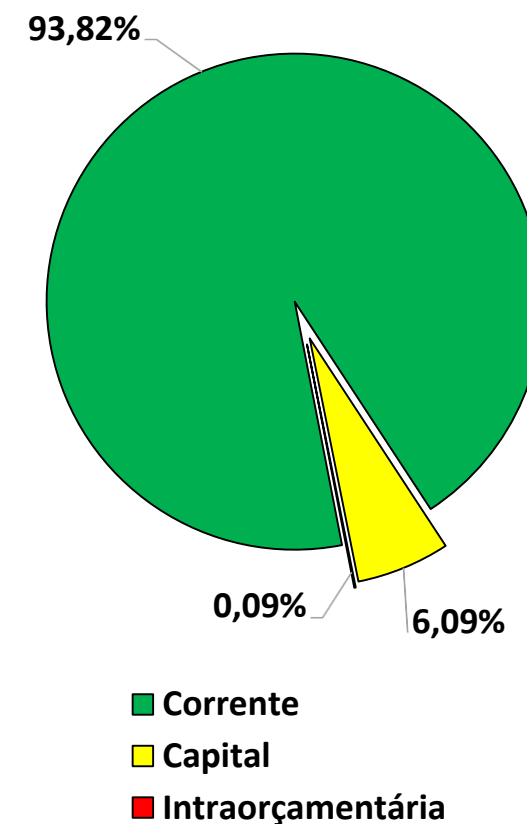
Nota Explicativa: Dados consolidados exceto órgão de previdência e/ou fundo de previdência.



## Meta (Orçamento) x Realizado



## Participação no Realizado



Nota Explicativa: Dados consolidados exceto órgão de previdência e/ou fundo de previdência.



## Distribuição da Receita Por Natureza

A classificação da receita por natureza busca a melhor identificação da origem do recurso segundo seu fato gerador.

Descrição	Metas (Orçamento)	Realizado			%
		Quadrimestre Anterior	Quadrimestre Atual	Até o Período	
<b>CORRENTE</b>	<b>1.034.165.000,00</b>	<b>340.345.566,90</b>	<b>317.748.745,93</b>	<b>658.094.312,83</b>	<b>63,64%</b>
Receita Tributária	353.866.000,00	95.126.844,95	90.003.492,64	185.130.337,59	52,32%
Receita de Contribuições	17.999.600,00	6.334.075,83	5.742.519,80	12.076.595,63	67,09%
Receita Patrimonial	20.371.000,00	5.242.782,92	5.148.320,01	10.391.102,93	51,01%
Receita de Serviços	7.296.000,00	3.427.929,02	2.669.502,32	6.097.431,34	83,57%
Transferências Correntes	688.293.000,00	251.804.398,49	228.296.993,28	480.101.391,77	69,75%
Outras Receitas Correntes	38.284.000,00	9.964.070,64	6.966.817,87	16.930.888,51	44,22%
Deduções	-91.944.600,00	-31.554.534,95	-21.078.899,99	-52.633.434,94	57,24%

Nota Explicativa: A coluna “%” demonstra o percentual realizado até o período frente a meta estabelecida no orçamento.

Nota Explicativa: Dados consolidados exceto órgão de previdência e/ou fundo de previdência.







## Distribuição da Receita Por Natureza

A classificação da receita por natureza busca a melhor identificação da origem do recurso segundo seu fato gerador.

Descrição	Metas (Orçamento)	Realizado			%
		Quadrimestre Anterior	Quadrimestre Atual	Até o Período	
<b>CAPITAL</b>	<b>50.206.000,00</b>	<b>12.891.400,56</b>	<b>29.796.867,92</b>	<b>42.688.268,48</b>	<b>85,03%</b>
Operação de Crédito	46.265.000,00	4.033.507,24	22.884.408,23	26.917.915,47	58,18%
Alienação de Bens	2.612.000,00	7.598.810,37	869.444,18	8.468.254,55	324,21%
Transferências de Capital	1.160.000,00	1.075.542,34	5.210.138,43	6.285.680,77	541,87%
Outras Receitas de Capital	1.569.000,00	1.134.929,13	1.379.319,34	2.514.248,47	160,25%
Deduções	-1.400.000,00	-951.388,52	-546.442,26	-1.497.830,78	106,99%
<b>INTRAORÇAMENTÁRIA</b>	<b>1.795.000,00</b>	<b>0,00</b>	<b>654.121,85</b>	<b>654.121,85</b>	<b>36,44%</b>

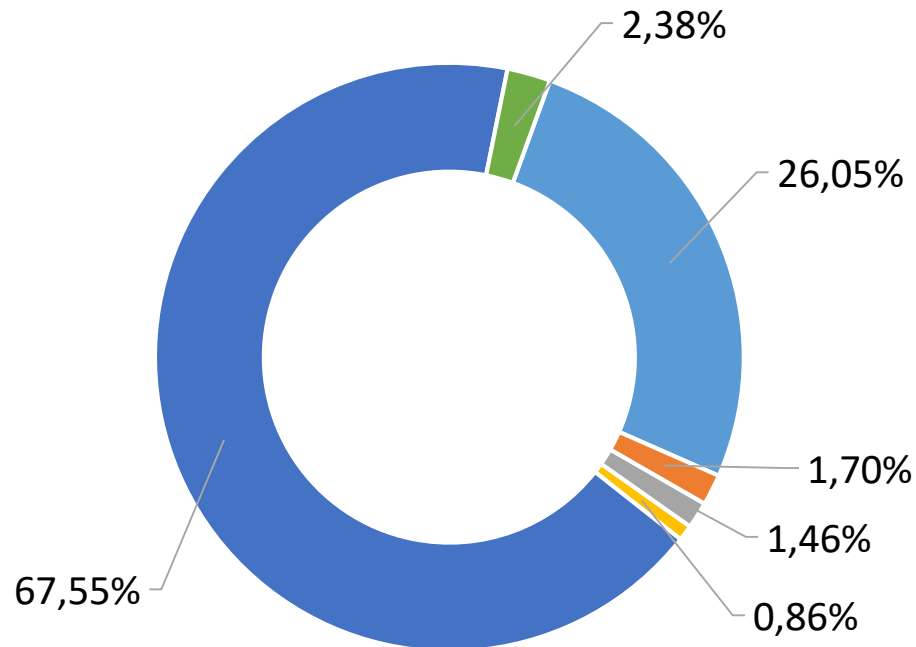
Nota Explicativa: A coluna “%” demonstra o percentual realizado até o período frente a meta estabelecida no orçamento.

Nota Explicativa: Dados consolidados exceto órgão de previdência e/ou fundo de previdência.



## Participação Corrente

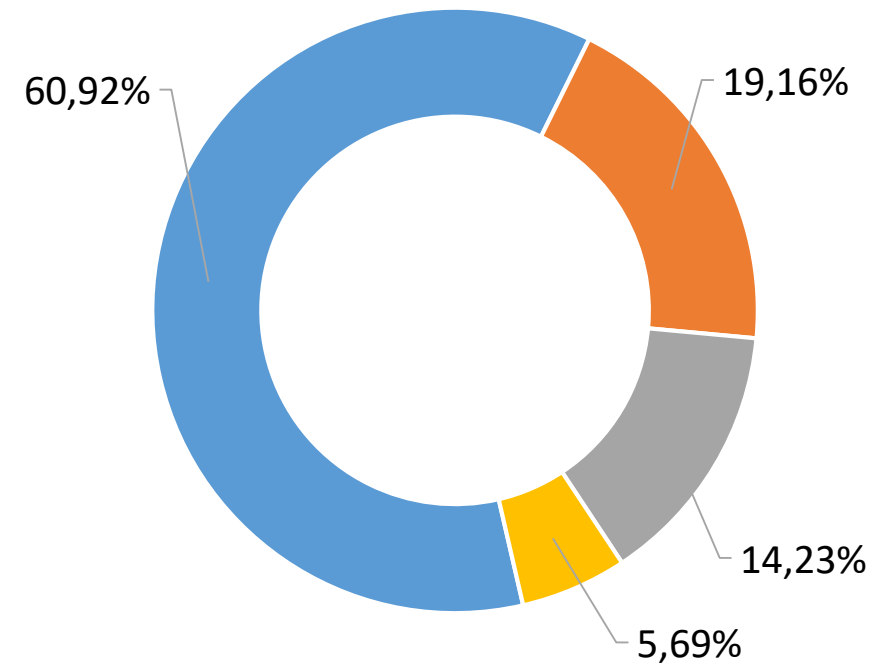
Realizado



- Receita Tributária
- Receita Patrimonial
- Transferências Correntes
- Receita de Contribuições
- Receita de Serviços
- Outras Receitas Correntes

## Participação Capital

Realizado



- Operação de Crédito
- Transferências de Capital
- Alienação de Bens
- Outras Receitas de Capital

Nota Explicativa: Dados consolidados exceto órgão de previdência e/ou fundo de previdência.



## Comparativo 2019/2020 (Até o 2º quadrimestre)

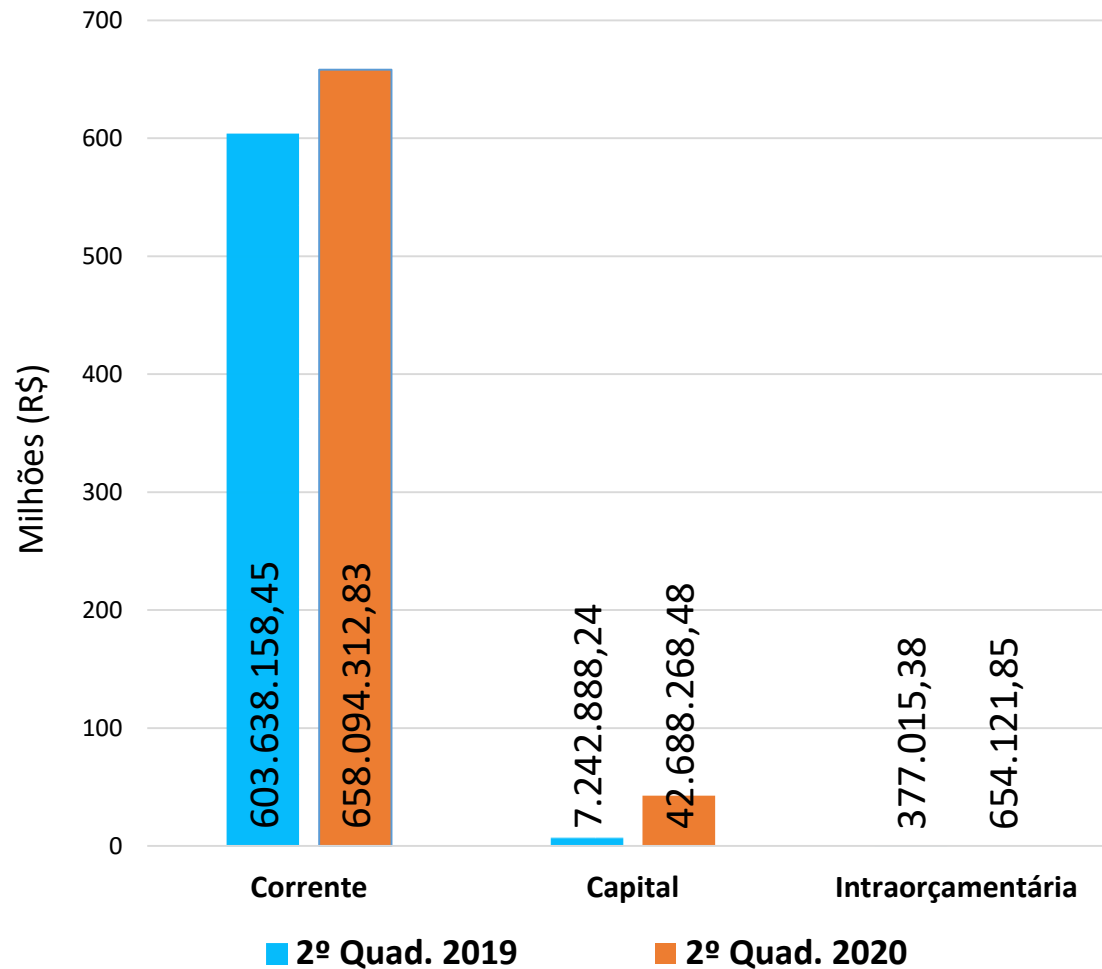
Descrição	Até o 2º QUADRIMESTRE – 2019		Até o 2º QUADRIMESTRE – 2020		%
	Metas (Orçamento)	Realizado	Metas (Orçamento)	Realizado	
Corrente	953.837.000,00	603.638.158,45	1.034.165.000,00	658.094.312,83	9,02%
Capital	33.917.000,00	7.242.888,24	50.206.000,00	42.688.268,48	489,38%
Intraorçamentária	1.880.000,00	377.015,38	1.795.000,00	654.121,85	73,50%
<b>Receita Total</b>	<b>989.634.000,00</b>	<b>611.258.062,07</b>	<b>1.086.166.000,00</b>	<b>701.436.703,16</b>	<b>14,75%</b>

Nota Explicativa: A coluna “%” demonstra a variação percentual do realizado entre os períodos.

Nota Explicativa: Dados consolidados exceto órgão de previdência e/ou fundo de previdência.



## Comparativo 2019/2020



## Variação no Período

Realizado



Nota Explicativa: Dados consolidados exceto órgão de previdência e/ou fundo de previdência.



## Principais Receitas

Descrição	Metas (Orçamento)	Realizado			%
		Quadrimestre Anterior	Quadrimestre Atual	Até o Período	
IPTU	102.776.000,00	33.555.427,37	26.194.721,28	59.750.148,65	58,14%
ISS	104.578.000,00	30.828.448,38	30.385.883,90	61.214.332,28	58,53%
FPM*	73.425.600,00	19.790.221,52	14.721.615,52	34.511.837,04	47,00%
ICMS*	232.000.000,00	67.485.364,02	60.799.651,23	128.285.015,25	55,30%
IPVA*	54.688.000,00	36.874.852,43	7.230.004,38	44.104.856,81	80,65%
FUNDEB	117.216.000,00	40.744.448,38	30.794.445,31	71.538.893,69	61,03%
<b>TOTAL</b>	<b>684.683.600,00</b>	<b>229.278.762,10</b>	<b>170.126.321,62</b>	<b>399.405.083,72</b>	<b>58,33%</b>

Nota Explicativa: A coluna “%” demonstra o percentual realizado até o período frente a meta estabelecida no orçamento.

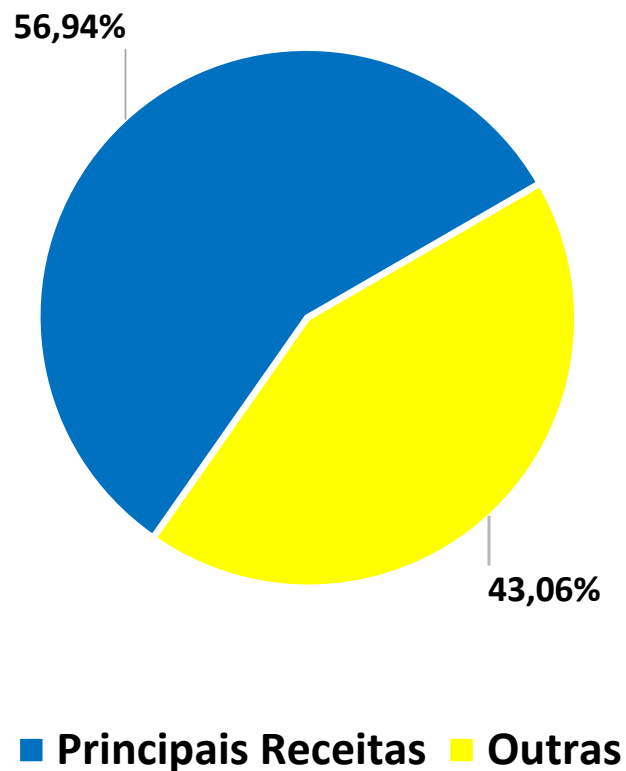
Nota Explicativa: \*FUNDEB (20%) já deduzido.

Nota Explicativa: Dados consolidados exceto órgão de previdência e/ou fundo de previdência.



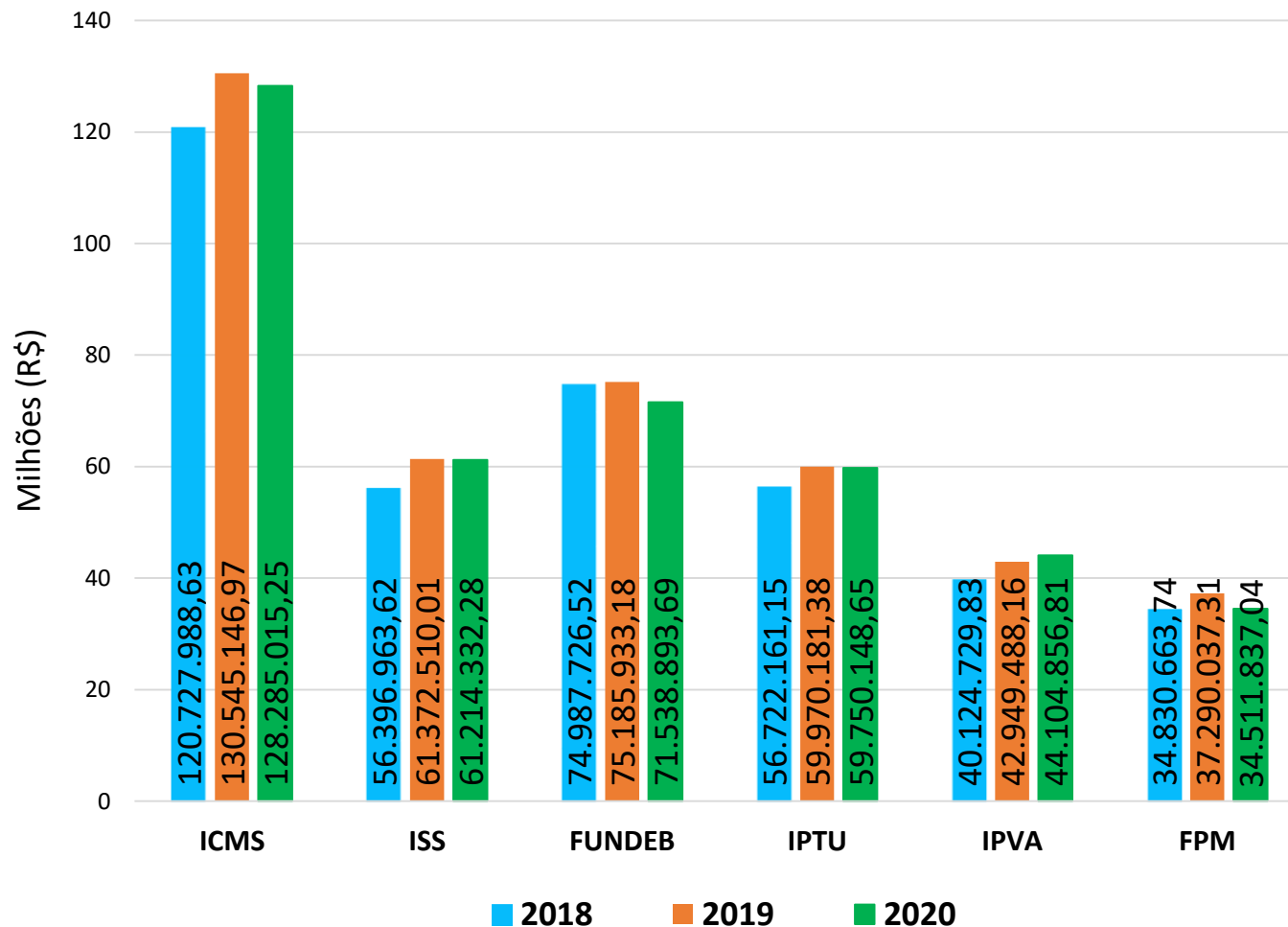
## Principais x Outras

Realizado Acumulado (no exercício)



## Evolução das Principais Receitas

Realizado Acumulado (3 exercícios)



Nota Explicativa: Dados consolidados exceto órgão de previdência e/ou fundo de previdência.



# DESPESA



## Distribuição das Despesas Correntes e de Capital (Liquidado)

As Despesas Correntes são compostas pelas seguintes despesas: pessoal e encargos sociais, juros e encargos da dívida e outras despesas correntes destinadas a atender todas as outras despesas não classificadas nas modalidades anteriores.

As Despesas de Capital resultam da efetivação de despesas de investimentos, inversões financeiras e amortização da dívida.

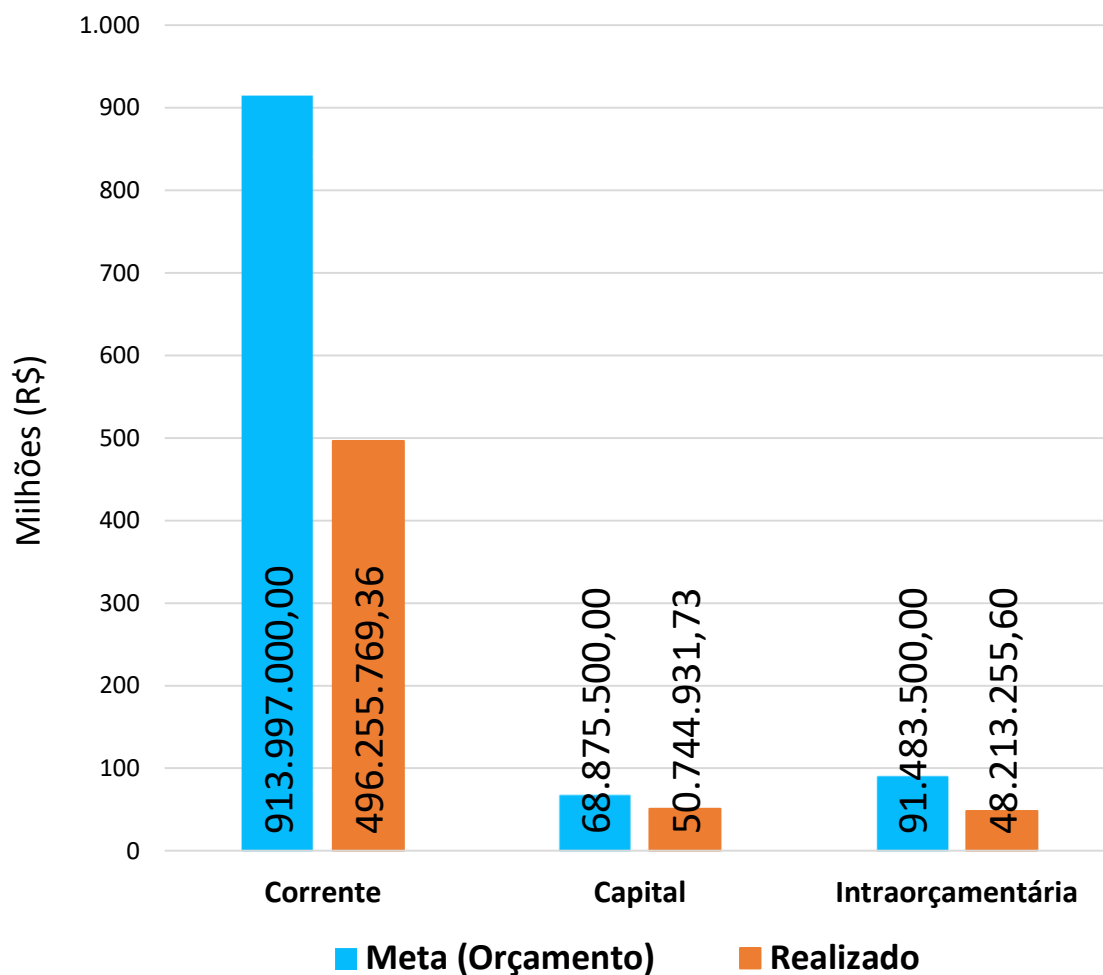
Descrição	Metas (Orçamento)	Realizado			%
		Quadrimestre Anterior	Quadrimestre Atual	Até o Período	
Corrente	913.997.000,00	229.551.619,00	266.704.150,36	496.255.769,36	54,30%
Capital	68.875.500,00	15.549.085,51	35.195.846,22	50.744.931,73	73,68%
Intraorçamentária	91.483.500,00	23.109.895,94	25.103.359,66	48.213.255,60	52,70%
Reserva de Contingência	11.810.000,00	0,00	0,00	0,00	0,00%
<b>Despesa Total</b>	<b>1.086.166.000,00</b>	<b>268.210.600,45</b>	<b>327.003.356,24</b>	<b>595.213.956,69</b>	<b>54,80%</b>

Nota Explicativa: A coluna “%” demonstra o percentual realizado até o período frente a meta estabelecida no orçamento.

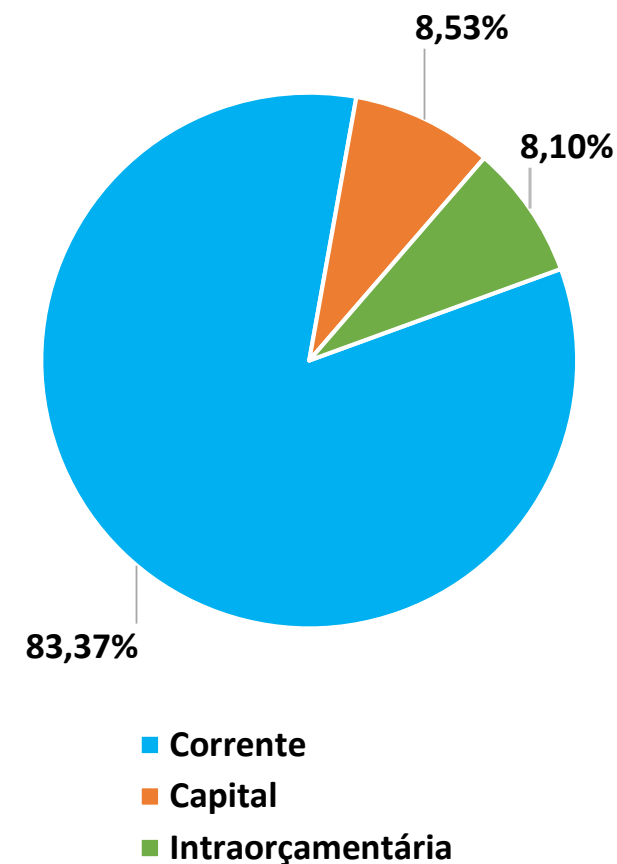
Nota Explicativa: Dados consolidados exceto órgão de previdência e/ou fundo de previdência.



## Meta (Orçamento) x Realizado



## Participação no Realizado



Nota Explicativa: Dados consolidados exceto órgão de previdência e/ou fundo de previdência.

## Distribuição das Despesas por Natureza (Liquidado)

A Classificação da despesa por natureza busca a melhor identificação dos recursos aplicados provenientes das receitas arrecadadas.

Descrição	Metas (Orçamento)	Realizado			%
		Quadrimestre Anterior	Quadrimestre Atual	Até o Período	
<b>CORRENTE</b>	<b>913.997.000,00</b>	<b>229.551.619,00</b>	<b>266.704.150,36</b>	<b>496.255.769,36</b>	<b>54,30%</b>
Pessoal/Encargos	404.703.500,00	109.102.711,35	111.279.455,72	220.382.167,07	54,46%
Juros/Encargos da Dívida	21.155.000,00	4.268.088,64	952.086,42	5.220.175,06	24,68%
Outras Despesas Correntes	488.138.500,00	116.180.819,01	154.472.608,22	270.653.427,23	55,45%

Nota Explicativa: A coluna “%” demonstra o percentual realizado até o período frente a meta estabelecida no orçamento.

Nota Explicativa: Dados consolidados exceto órgão de previdência e/ou fundo de previdência.



## Distribuição das Despesas por Natureza (Liquidado)

A Classificação da despesa por natureza busca a melhor identificação dos recursos aplicados provenientes das receitas arrecadadas.

Descrição	Metas (Orçamento)	Realizado			%
		Quadrimestre Anterior	Quadrimestre Atual	Até o Período	
<b>CAPITAL</b>	<b>68.875.500,00</b>	<b>15.549.085,51</b>	<b>35.195.846,22</b>	<b>50.744.931,73</b>	<b>73,68%</b>
Investimentos	56.967.500,00	13.282.001,46	33.798.159,92	47.080.161,38	82,64%
Inversões Financeiras	1.226.000,00	0,00	0,00	0,00	0,00%
Amortização da Dívida	10.682.000,00	2.267.084,05	1.397.686,30	3.664.770,35	34,31%
<b>INTRAORÇAMENTÁRIA</b>	<b>91.483.500,00</b>	<b>23.109.895,94</b>	<b>25.103.359,66</b>	<b>48.213.255,60</b>	<b>52,70%</b>

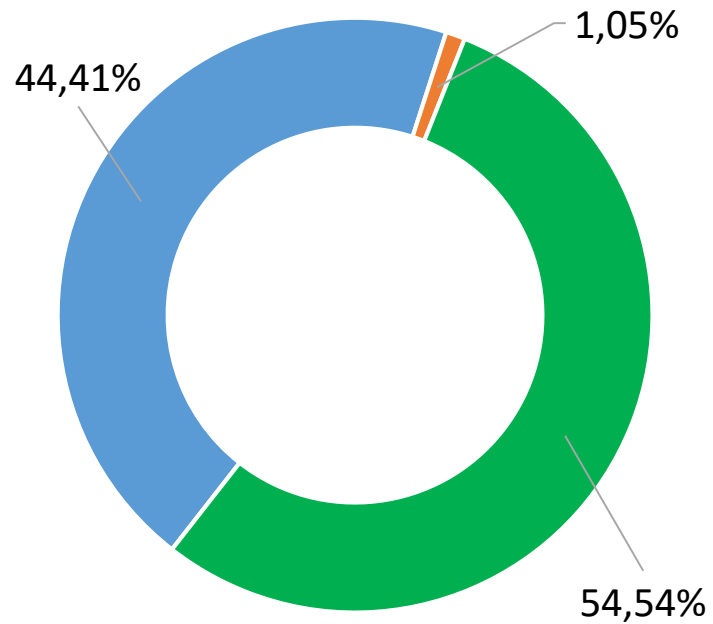
Nota Explicativa: A coluna % demonstra o percentual realizado até o período frente a meta estabelecida no orçamento.

Nota Explicativa: Dados consolidados exceto órgão de previdência e/ou fundo de previdência.



## Participação Corrente

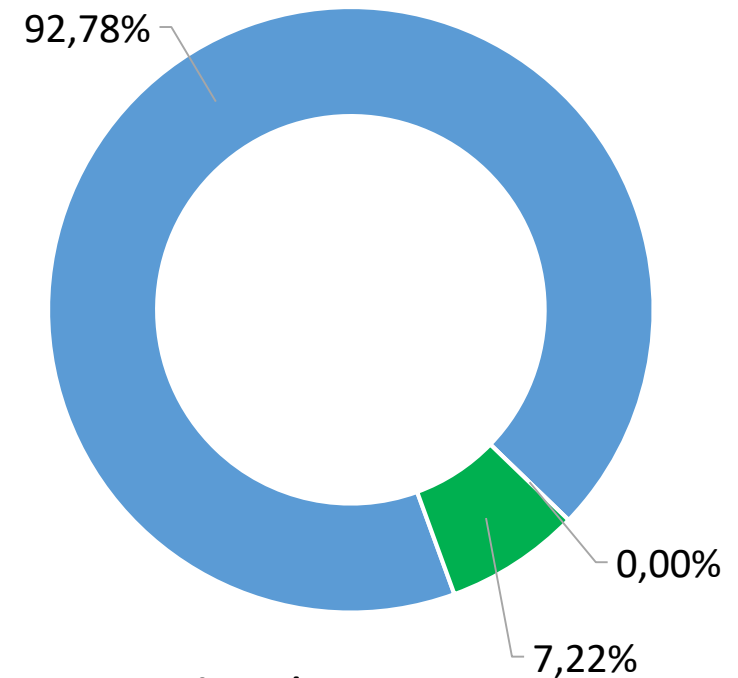
Realizado



- Pessoal/Encargos
- Juros/Encargos da Dívida
- Outras Despesas Correntes

## Participação Capital

Realizado



- Investimentos
- Inversões Financeiras
- Amortização da Dívida

Nota Explicativa: Dados consolidados exceto órgão de previdência e/ou fundo de previdência.



## Comparativo 2019/2020 (Até o 2º quadrimestre)

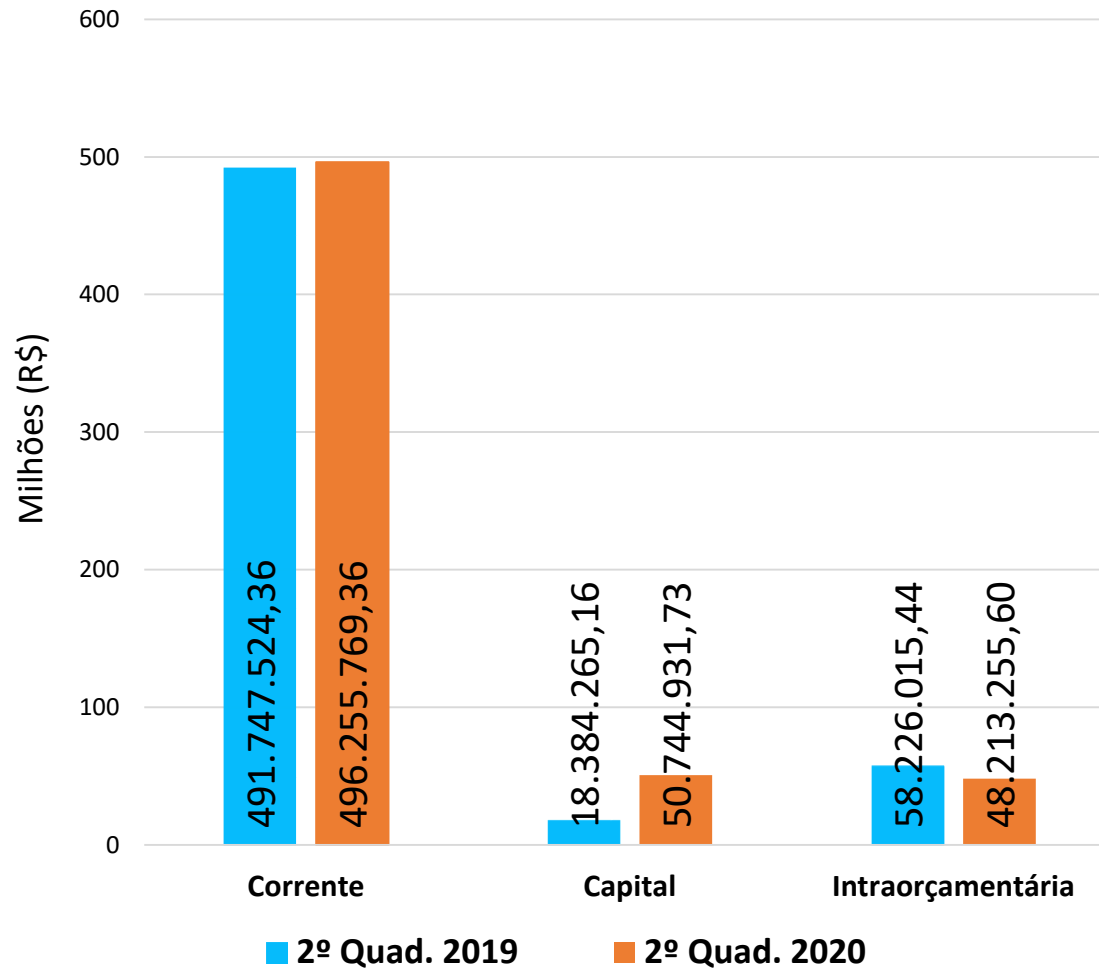
Descrição	Até o 2º QUADRIMESTRE – 2019		Até o 2º QUADRIMESTRE – 2020		%
	Meta (Orçamento)	Realizado	Meta (Orçamento)	Realizado	
Corrente	853.042.500,00	491.747.524,36	913.997.000,00	496.255.769,36	0,92%
Capital	41.294.000,00	18.384.265,16	68.875.500,00	50.744.931,73	176,02%
Intraorçamentária	87.297.500,00	58.226.015,44	91.483.500,00	48.213.255,60	-17,20%
Reserva de Contingência	8.000.000,00	0,00	11.810.000,00	0,00	-
<b>Despesa Total</b>	<b>989.634.000,00</b>	<b>568.357.804,96</b>	<b>1.086.166.000,00</b>	<b>595.213.956,69</b>	<b>4,73%</b>

Nota Explicativa: A coluna “%” demonstra a variação percentual do realizado entre os períodos (Liquidado).

Nota Explicativa: Dados consolidados exceto órgão de previdência e/ou fundo de previdência.



## Comparativo 2019/2020



## Variação no Período

Realizado



Nota Explicativa: Dados consolidados exceto órgão de previdência e/ou fundo de previdência.



## Principais Despesas

(Despesas Liquidadas por Função)

Descrição	Metas (Orçamento)	Realizado			%
		Quadrimestre Anterior	Quadrimestre Atual	Até o Período	
EDUCAÇÃO	276.936.000,00	69.182.283,70	74.851.620,78	144.033.904,48	52,01%
SAÚDE	250.621.000,00	72.208.885,64	94.732.720,15	166.941.605,79	66,61%
URBANISMO	189.468.000,00	38.604.998,71	73.791.117,08	112.396.115,79	59,32%
ADMINISTRAÇÃO	111.901.000,00	26.292.943,80	28.255.534,06	54.548.477,86	48,75%
ENCARGOS ESPECIAIS	80.496.000,00	19.518.951,77	9.606.130,31	29.125.082,08	36,18%
ASSISTÊNCIA SOCIAL	43.517.000,00	11.769.311,28	13.249.862,66	25.019.173,94	57,49%
OUTRAS	133.227.000,00	30.633.225,55	32.516.371,20	63.149.596,75	47,40%
<b>TOTAL</b>	<b>1.086.166.000,00</b>	<b>268.210.600,45</b>	<b>327.003.356,24</b>	<b>595.213.956,69</b>	<b>54,80%</b>

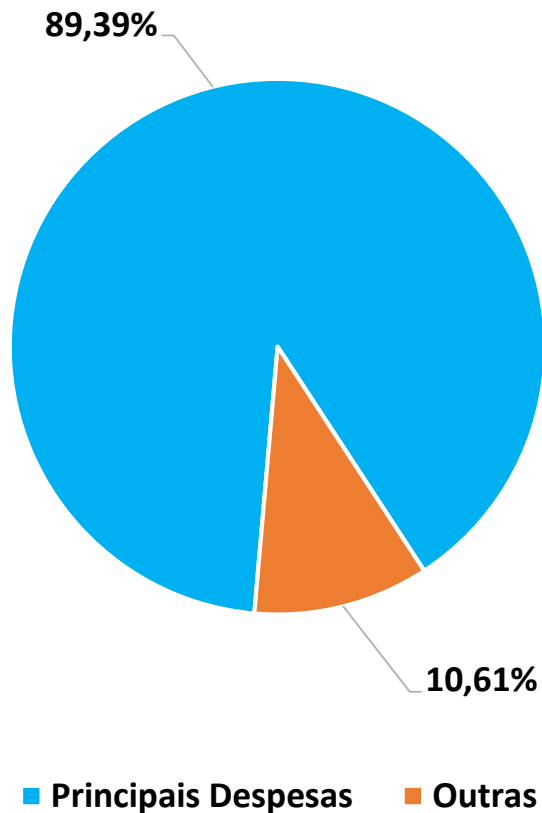
Nota Explicativa: A coluna “%” demonstra o percentual realizado no exercício frente a meta estabelecida no orçamento.

Nota Explicativa: Dados consolidados exceto órgão de previdência e/ou fundo de previdência.



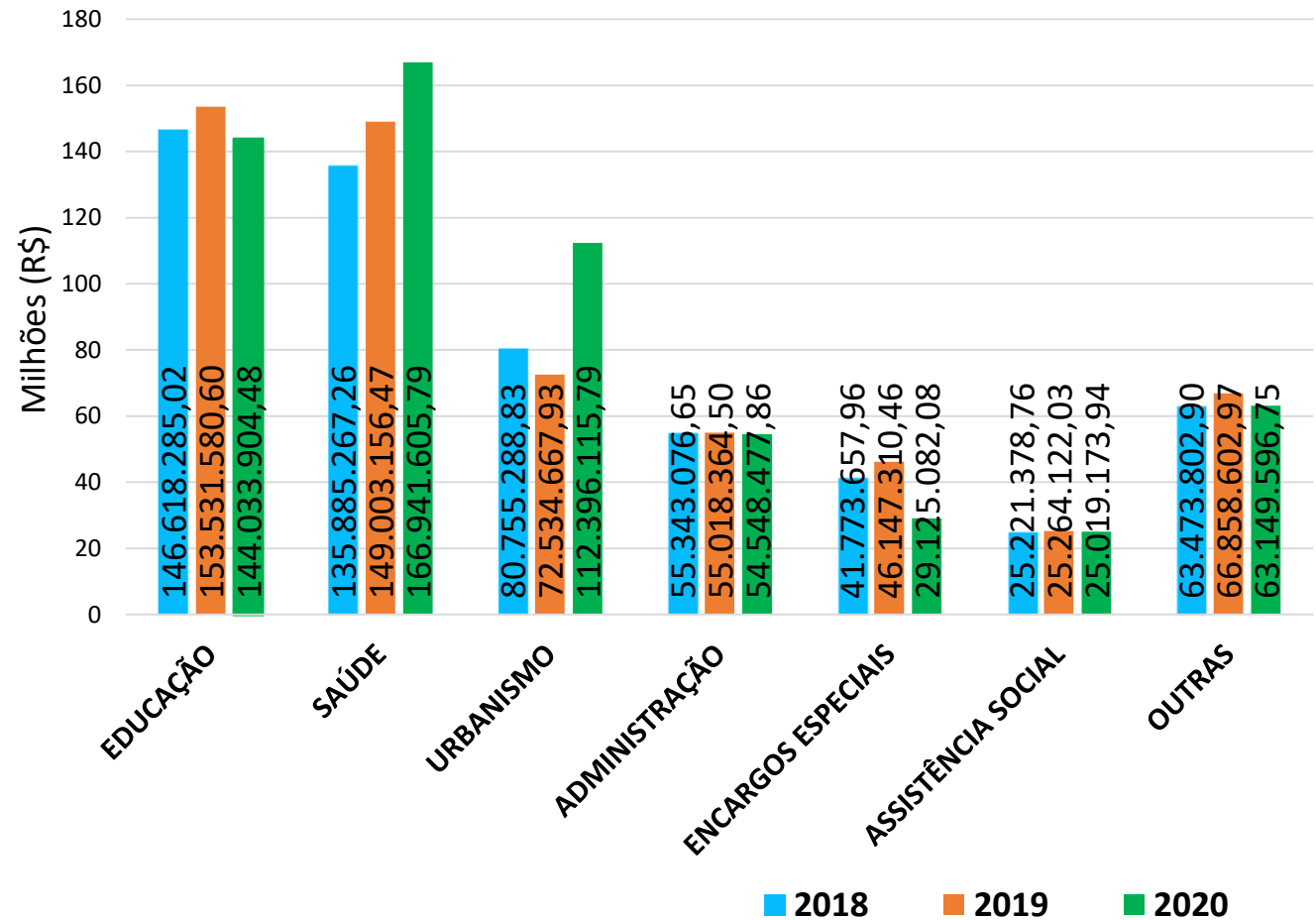
## Principais x Outras

Realizado Acumulado (no exercício)



## Evolução das Principais Despesas

Realizado Acumulado (3 exercícios)



Nota Explicativa: Dados consolidados exceto órgão de previdência e/ou fundo de previdência.





# RECEITA x DESPESA





## Comparativo de Receita e Despesas por Entidade Acumulado no Período

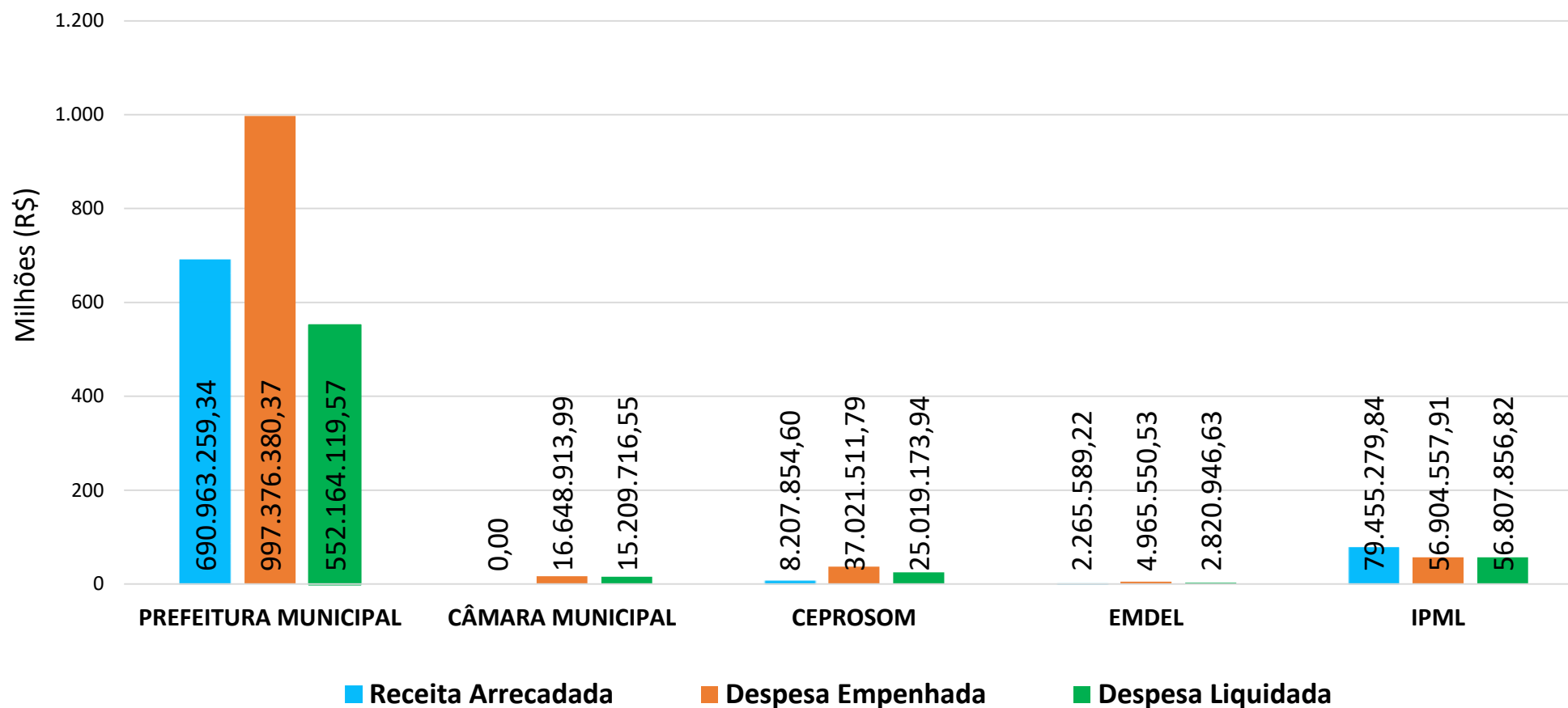
Poderes / Órgãos	Receita Arrecadada (1)	Despesa Empenhada (2)	Resultado Empenhado (3) = (1-2)	Despesa Liquidada (4)	Resultado Liquidado (5) = (1-4)
<b>Administração Direta</b>	<b>690.963.259,34</b>	<b>1.014.025.294,36</b>	<b>-323.062.035,02</b>	<b>567.373.836,12</b>	<b>123.589.423,22</b>
Prefeitura Municipal	690.963.259,34	997.376.380,37	-306.413.121,03	552.164.119,57	138.799.139,77
Câmara Municipal	0,00	16.648.913,99	-16.648.913,99	15.209.716,55	-15.209.716,55
<b>Administração Indireta</b>	<b>89.928.723,66</b>	<b>98.891.620,23</b>	<b>-8.962.896,57</b>	<b>84.647.977,39</b>	<b>5.280.746,27</b>
CEPROSOM	8.207.854,60	37.021.511,79	-28.813.657,19	25.019.173,94	-16.811.319,34
EMDEL	2.265.589,22	4.965.550,53	-2.699.961,31	2.820.946,63	-555.357,41
IPML	79.455.279,84	56.904.557,91	22.550.721,93	56.807.856,82	22.647.423,02
<b>TOTAL</b>	<b>780.891.983,00</b>	<b>1.112.916.914,59</b>	<b>-332.024.931,59</b>	<b>652.021.813,51</b>	<b>128.870.169,49</b>

Nota Explicativa: Dados Isolados exibidos por entidade.

Nota Explicativa: Para as receitas, considerados valores de receitas de deduções.

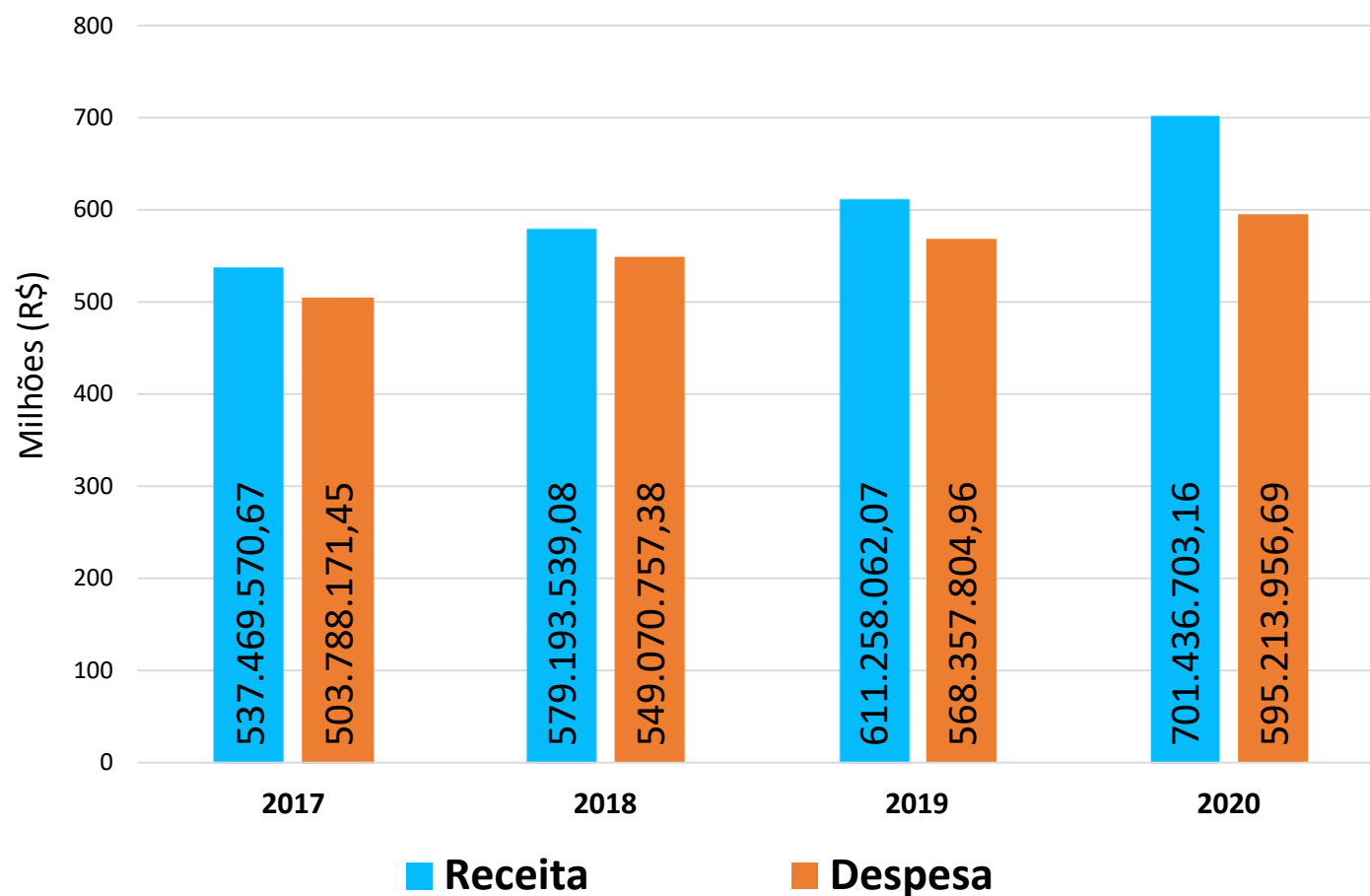


## Comparativo de Receita e Despesa por Entidade Acumulado no Período



Nota Explicativa: Dados Isolados exibidos por entidade.

## Evolução das Receitas Arrecadadas e Despesas Liquidadas Realizado Acumulado



## Varição

2019/2020

Receita



Despesa




Nota Explicativa: Dados consolidados exceto órgão de previdência e/ou fundo de previdência.



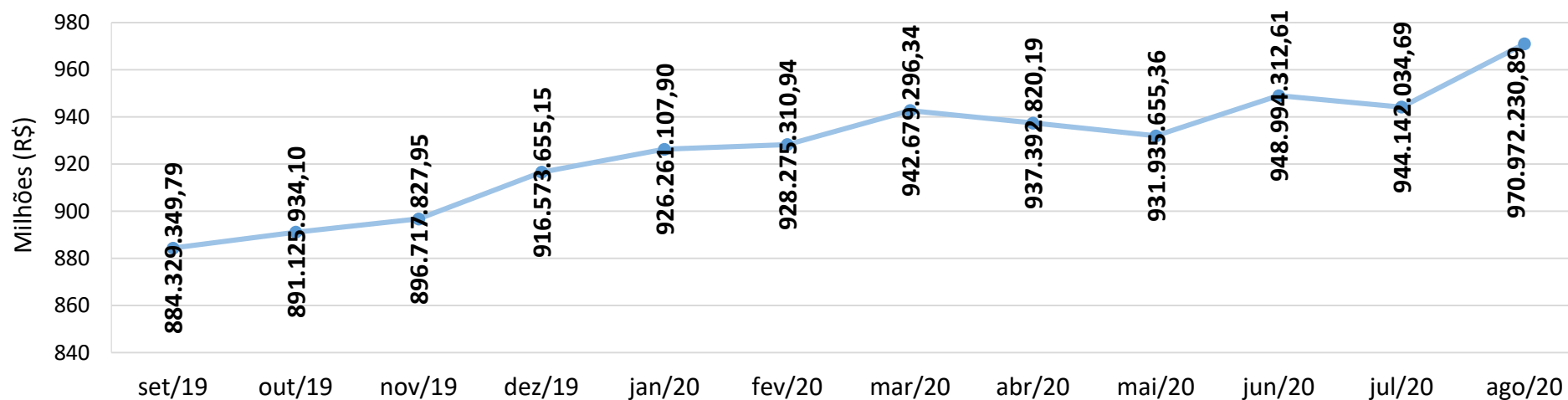
# LIMITES





## Evolução da Receita Corrente Líquida - RCL

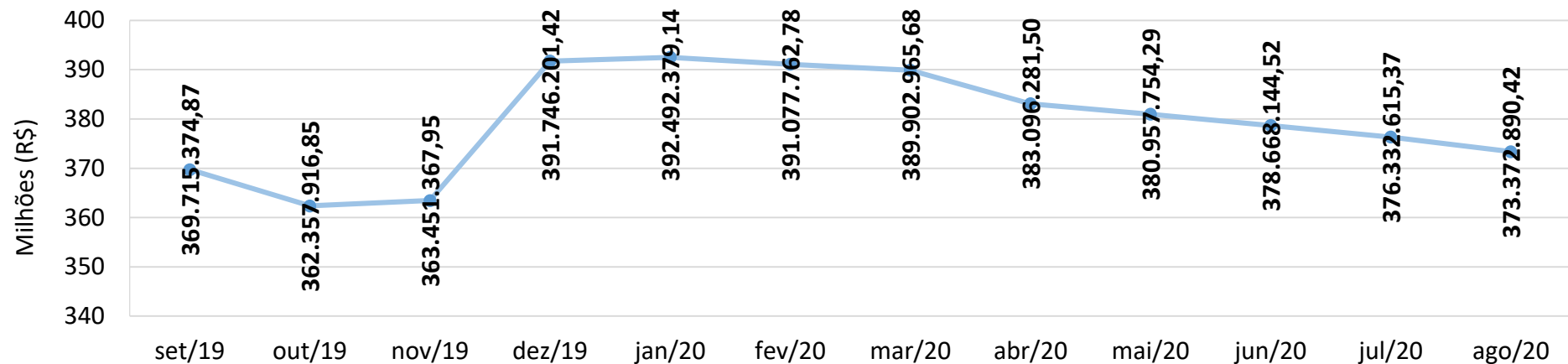
O principal objetivo da RCL é servir de parâmetro para o montante da reserva de contingência e para os limites da despesa total com pessoal, da dívida consolidada líquida, das operações de crédito, do serviço da dívida, das operações de crédito por antecipação de receita orçamentária e das garantias do ente da Federação. Os limites foram estabelecidos em parte pela Lei de Responsabilidade Fiscal – LRF, em parte por Resoluções do Senado Federal.



RECEITA CORRENTE LÍQUIDA	2º Quadrimestre/2019	Quadrimestre Anterior	2º Quadrimestre/2020
	886.072.530,26	937.392.820,19	970.972.230,89

Nota Explicativa: Dados Consolidados.

## Evolução da Despesa com Pessoal



## Apuração da Despesa com Pessoal pela Despesa Liquidada

	2º Quadrimestre/2019		Quadrimestre Anterior		2º Quadrimestre/2020	
RECEITA CORRENTE LÍQUIDA	886.072.530,26		937.392.820,19		968.081.525,87	
<b>DESPESA LÍQUIDA COM PESSOAL</b>	<b>376.947.947,64</b>	<b>42,54%</b>	<b>383.096.281,50</b>	<b>40,87%</b>	<b>373.372.890,42</b>	<b>38,57%</b>
LIMITE DE ALERTA (ART. 59 LRF)	430.631.249,71	48,60%	455.572.910,61	48,60%	470.487.621,57	48,60%
LIMITE PRUDENCIAL DE GASTO (ART. 22 LRF)	454.555.208,02	51,30%	480.882.516,76	51,30%	496.625.822,77	51,30%
LIMITE MÁXIMO DE GASTO (ART. 20 LRF)	478.479.166,34	54,00%	506.192.122,90	54,00%	522.764.023,97	54,00%

Nota Explicativa: Dados Consolidados do Poder Executivo .





## APLICAÇÃO NA SAÚDE EXERCÍCIO DE 2020 / 2º QUADRIMESTRE

<b>RECEITA DE IMPOSTOS E TRANSFERÊNCIAS DE IMPOSTOS</b>	<b>431.273.371,31</b>
---	-----------------------

<b>APLICAÇÃO MÍNIMA OBRIGATÓRIA – 15%</b>	<b>64.691.005,69</b>
---	----------------------

	<b>EMPENHADO</b>	<b>%</b>	<b>LIQUIDADO</b>	<b>%</b>	<b>PAGO</b>	<b>%</b>
<b>DESPESAS COM AÇÕES DE SAÚDE</b>	144.622.650,06	33,53%	83.577.270,16	19,38%	75.465.676,68	17,50%

Nota Explicativa: Dados Consolidados.





## APLICAÇÃO NO ENSINO EXERCÍCIO DE 2020 / 2º QUADRIMESTRE

<b>RECEITA DE IMPOSTOS E TRANSFERÊNCIAS DE IMPOSTOS</b>	<b>434.228.434,88</b>
---	-----------------------

<b>APLICAÇÃO MÍNIMA OBRIGATÓRIA – 25%</b>	<b>108.557.108,72</b>
---	-----------------------

<b>DESPESA COM A EDUCAÇÃO BÁSICA</b>	<b>EMPENHADO</b>	<b>%</b>	<b>LIQUIDADO</b>	<b>%</b>	<b>PAGO</b>	<b>%</b>
DESPESAS COM RECURSOS PRÓPRIOS	100.341.004,87	23,11%	56.510.445,24	13,01%	50.390.918,62	11,60%
RETENÇÕES AO FUNDEB	51.919.284,80	11,96%	51.919.284,80	11,96%	51.919.284,80	11,96%
<b>APLICAÇÃO ENSINO RECURSOS PRÓPRIOS</b>	<b>152.260.289,67</b>	<b>35,06%</b>	<b>108.429.730,04</b>	<b>24,97%</b>	<b>102.310.203,42</b>	<b>23,56%</b>

Nota Explicativa: Dados Consolidados.





## APLICAÇÃO DE RECURSOS DO FUNDEB EXERCÍCIO DE 2020 / 2º QUADRIMESTRE

<b>RECURSOS RECEBIDOS DO FUNDEB</b>	<b>71.606.568,52</b>
<b>APLICAÇÃO MÍNIMA – 60% PROFISSIONAIS DO MAGISTÉRIO</b>	<b>42.963.941,11</b>
<b>APLICAÇÃO MÍNIMA – 95% DOS RECURSOS RECEBIDOS NO EXERCÍCIO</b>	<b>68.026.240,09</b>

<b>DESPESA COM A EDUCAÇÃO BÁSICA</b>	<b>EMPENHADO</b>	<b>%</b>	<b>LIQUIDADADO</b>	<b>%</b>	<b>PAGO</b>	<b>%</b>
DESPESAS COM MAGISTÉRIO (MÍN. 60%)	108.824.776,07	151,98	59.085.616,96	82,51	50.599.985,08	70,66
DEMAIS DESPESAS (MÁX. 40%)	3.024.841,71	4,22	3.024.176,08	4,22	3.024.176,08	4,22
<b>TOTAL GERAL APLICADO (MÍN. 95%)</b>	<b>111.849.617,78</b>	<b>156,20</b>	<b>62.109.793,04</b>	<b>86,74</b>	<b>53.624.161,16</b>	<b>74,89</b>

Nota Explicativa: Dados Consolidados.





# LIMITES COM A DÍVIDA



## EVOLUÇÃO DA DÍVIDA CONSOLIDADA LÍQUIDA

	2º Quadrimestre/2019		1º Quadrimestre/2020		2º Quadrimestre/2020	
RECEITA CORRENTE LÍQUIDA	886.072.530,26	%	937.392.820,19	%	968.081.525,87	%
DÍVIDA CONSOLIDADA LÍQUIDA	151.244.488,41	17,07	128.579.849,20	13,72	128.272.242,76	13,25

LIMITE LEGAL	1.063.287.036,31	120,00	1.124.871.384,23	120,00	1.161.698.677,07	120,00
--------------	------------------	--------	------------------	--------	------------------	--------



Nota Explicativa: Quando a DCL é negativa significa que o município não acumula Dívida Consolidada Líquida.



## Resultado Primário

O resultado primário representa a diferença entre as receitas e as despesas primárias. Sua apuração fornece uma melhor avaliação do impacto da política fiscal em execução pelo ente da Federação. Superávits primários, que são direcionados para o pagamento de serviços da dívida, contribuem para a redução do estoque total da dívida líquida.





RECEITAS PRIMÁRIAS	Até o quadrimestre / 2020	
	Previsão Atualizada	Receitas Realizadas (a)
Receitas Correntes	1.089.142.425,89	692.285.251,65
( - ) Aplicações Financeiras / Outras Receitas Financeiras	- 55.618.909,91	- 14.206.933,69
Receitas de Capital	59.236.950,33	42.688.268,48
( - ) Operações de Créditos	-42.339.582,19	- 26.917.915,47
<b>RECEITA PRIMÁRIA TOTAL</b>	<b>1.050.420.884,12</b>	<b>693.848.670,97</b>

DESPESAS PRIMÁRIAS	Até o quadrimestre / 2020			
	Dotação Atualizada	Despesas Pagas (b)	Restos a pagar processos Pagos (c)	Restos a pagar não processados Pagos (d)
Despesas Correntes	1.075.915.171,73	518.287.291,82	62.838.853,07	29.906.428,75
( - ) Juros e Encargos da Dívida	-9.842.000,00	-5.220.175,06	0,00	0,00
Despesas de Capital	140.681.395,01	50.769.687,26	1.132.339,08	1.631.134,88
( - ) Amortização da Dívida	-6.745.000,00	-3.664.462,79	0,00	-307,49
RESERVA DE CONTINGÊNCIA	5.698.000,00	0,00	0,00	0,00
<b>DESPESA PRIMÁRIA TOTAL</b>	<b>1.205.707.566,74</b>	<b>560.172.341,23</b>	<b>63.971.192,15</b>	<b>31.537.256,14</b>

RESULTADO PRIMÁRIO ( e ) = ( a - b - c - d )	Meta Fiscal da LDO	Resultado Primário
		<b>-80.364.000,00</b>





## **Resultado Nominal**

O resultado nominal é o conceito fiscal mais amplo e representa a diferença entre o fluxo agregado de receitas totais (inclusive de aplicações financeiras) e de despesas totais (inclusive despesas com juros), em determinado período.







## Resultado Nominal

	Até o quadrimestre / 2020
Receita Primária Total	693.848.670,97
Despesa Primária Total	655.680.789,52
<b>RESULTADO PRIMÁRIO</b>	<b>38.167.881,45</b>

	Até o quadrimestre / 2020
( + ) Aplicações Financeiras e Variações Monetárias Ativas	528.533,65
( - ) Juros, Encargos da Dívida e Variações Monetárias Passivas	- 5.358.310,49
<b>JUROS NOMINAIS</b>	<b>- 4.829.776,84</b>

RESULTADO NOMINAL	Meta Fiscal da LDO	Resultado Nominal
	-36.615.000,00	33.338.104,61





**OBRIGADO PELA ATENÇÃO!**

**SECRETARIA MUNICIPAL DE FAZENDA**





Compartilhe esse vídeo com amigos.

[Compartilhar](#)



Compartilhe este vídeo com amigos  
14 pessoas compartilharam esse vídeo ao vivo com amigos.



[Compartilhar](#)

COMPARTILHAR

Comente...




[Página inicial](#)[Sobre](#)[Fotos](#)[Vídeos](#)[Publicações](#)**Câmara Municipal de Limeira**23 min · 

➔ Começa em instantes, nessa quarta-feira, 30 de setembro, a partir das 14h30, a audiência pública sobre as metas fiscais referentes ao segundo quadrimestre de 2020.

➔ O objetivo é apresentar à população de Limeira como o orçamento programado na Lei Orçamentária Anual foi efetivamente aplicado.

➔ A organização é da Comissão de Orçamento, Finanças, Contabilidade e Administração Pública da Câmara.

➔ Para participar e fazer perguntas, é possível assistir a audiência, por meio de videoconferência, no link: 

<https://www.youtube.com/watch?v=oxwgBIYCp9s>

➔ Participe!

[Fale conosco](#)[www.limeira.sp.leg.br](http://www.limeira.sp.leg.br)

A grid of video conference participants. The top row shows three participants: Nilton Santos (video of a building), Ronaldo guedes sene junior (man in a blue shirt and mask), and fazenda Limeira (man in a blue shirt and mask). The middle row shows three participants: ThaisThaisfyy6he00i kshiko Moraes (woman in a white top), Vereador Helder do Taxi (man in a blue shirt), and cristiane scardelai (blue circle with 'C'). The bottom row shows two participants: karina pacheco (blue circle with 'k') and Ingrid Tinelli (blue circle with 'I'). A 'LIMEIRA' logo is visible in the bottom right corner of the grid.

Chat ao vivo

Curta o chat ao vivo! Não se esqueça de proteger sua privacidade e seguir nossas diretrizes da comunidade. [SAIBA MAIS](#)

Mário Augusto dos Reis Parabéns Vidotti. Conciso e calro

Diga algo... 0/200

OCULTAR CHAT

Audiência Pública | 30.09.2020

16 assistindo agora • Stream iniciado há 2 horas

4 0 COMPARTILHAR SALVAR

camaradelimeira

INSCREVER-SE

Próximo

REPRODUÇÃO AUTOMÁTICA



CPI | 21.09.2020 | Apuração de possíveis irregularidades na...  
camaradelimeira

A grid of video feeds from a Zoom meeting. The top row shows three participants: Nilton Santos (partially visible), Ronaldo guedes sene junior, and fazenda Limeira. The middle row shows three circular profile icons: Thais ThaisffyygheObGi kohilo Moraes, Vereador Helder do Taxi, and cristiane scardelai. The bottom row shows two more circular profile icons: 'k' and 'l'. A 'LIMEIRA' logo is visible in the bottom right corner of the grid.

### Chat ao vivo

Curta o chat ao vivo! Não se esqueça de proteger sua privacidade e seguir nossas diretrizes da comunidade.

[SAIBA MAIS](#)

Diga algo...

0/200

OCULTAR CHAT

### Audiência Pública | 30.09.2020

11 assistindo agora • Stream iniciado há 119 minutos

3 0 COMPARTILHAR SALVAR

camaradelimeira

INSCREVER-SE

Próximo REPRODUÇÃO AUTOMÁTICA

**Dos 2 aos 6 meses**

**CPI | 21.09.2020 | Apuração de possíveis irregularidades na...**

camaradelimeira

Fazenda Limeira está apresentando

Prefeitura Municipal de Limeira  
Audiência Pública - Cumprimento das Metas Fiscais

Período  
2º Quadrimestre de 2020

# Audiência Pública

Cumprimento das Metas Fiscais  
2º QUADRIMESTRE DE 2020

Prefeitura Municipal de Limeira Página 1 de 40

Ingrid Tinelli e mais 1

Veredna Helder do Taxi

Fazenda Limeira

Thais IhaissfysyheObi io...

Nilton Santos

crisliane scardolai

LIMEIRA

Principais mensagens

Curta o chat ao vivo! Não se esqueça de proteger sua privacidade e seguir nossas diretrizes da comunidade.

[SAIBA MAIS](#)

Diga algo...

0/200

OCULTAR CHAT

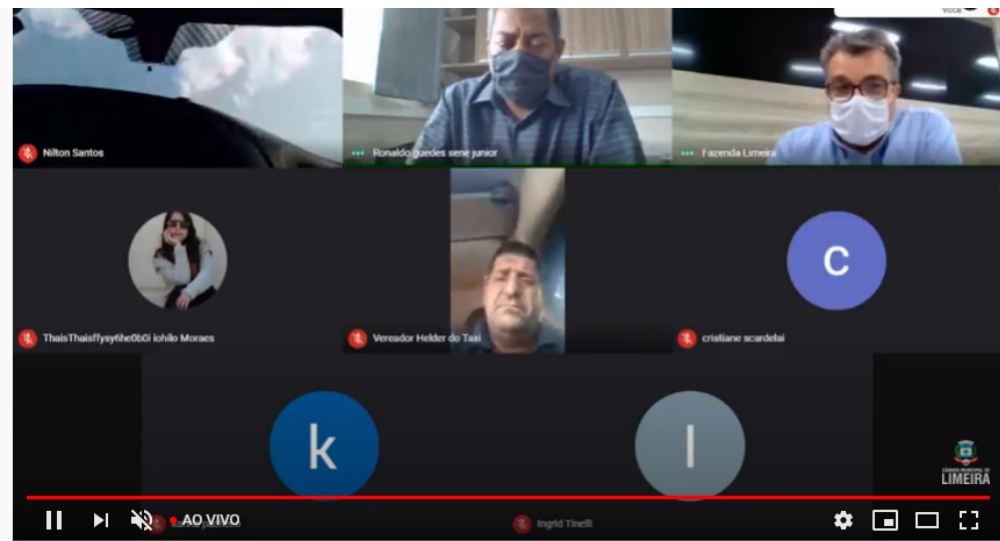
### Audiência Pública | 30.09.2020

12 assistindo agora • Stream iniciado há 68 minutos

Facebook Live interface showing a video call in progress. The video feed displays several participants: Nilton Santos, Ronaldo guedes sene junior, Fazenda Limeira, ThaisThaisfysyhe0b0i ichilo Moraes, Vereador Helder do Taxi, cristiane scardelai, karina pacheco, and Ingrid Tinelli. A notification box in the top left corner reads: "Você está assistindo a um vídeo ao vivo. O transmissor e outros espectadores podem ver que você também está assistindo." The interface includes a close button, a Facebook logo, and a "AO VIVO" indicator with a viewer count of 2.

Facebook post interface for "Câmara Municipal de Limeira". The post is titled "Audiência Pública" and is marked as "1 h ·". It shows 4 likes and options to "Curtir", "Comentar", and "Compartilhar". The "Comentários" section is currently empty, with an "Ocultar" link. The post includes a comment input field with the placeholder text "Escreva um comentário...".





Audiência Pública | 30.09.2020  
22 assistindo agora • Stream iniciado há 2 horas

4 0 COMPARTILHAR SALVAR

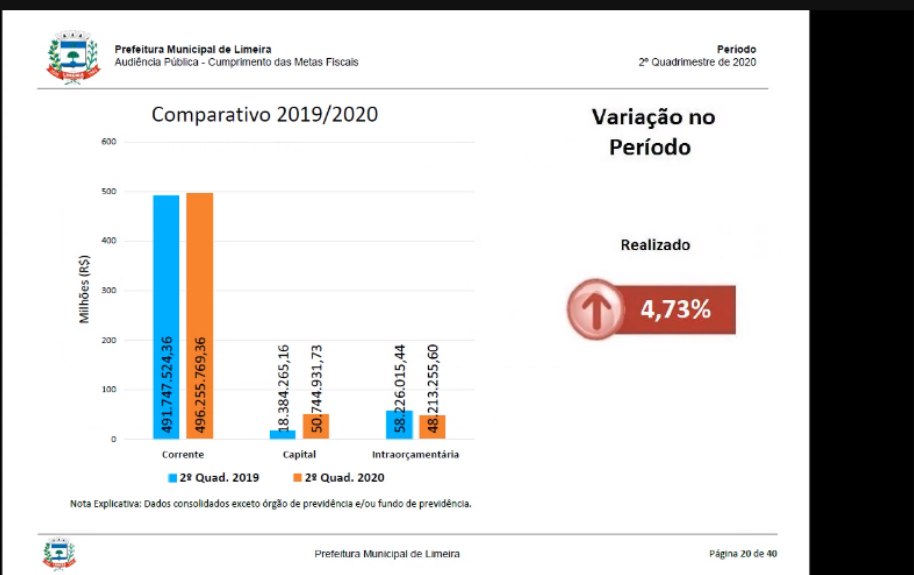
Principais mensagens

Curta o chat ao vivo! Não se esqueça de proteger sua privacidade e seguir nossas diretrizes da comunidade.  
[SAIBA MAIS](#)

ThaisThaisffysy6he0b0i iohilo Moraes  
Diga algo...  
0/200

Fazenda Limeira está apresentando

Detalhes da reunião



- Pessoas (10)
- ThaisThaisffysy6he0b0i iohilo Morae...
  - camaradelimeira
  - cristiane scardelai
  - Fazenda Limeira
  - Fazenda Limeira (apresentação)
  - Ingrid Tinelli
  - karina pacheco
  - Nilton Santos
  - Ronaldo guedes sene junior

Video call interface showing thumbnails for participants: camaradelimeira, cristiane scardelai, karina pacheco, Ronaldo guedes, Vereador Held..., Nilton Santos.