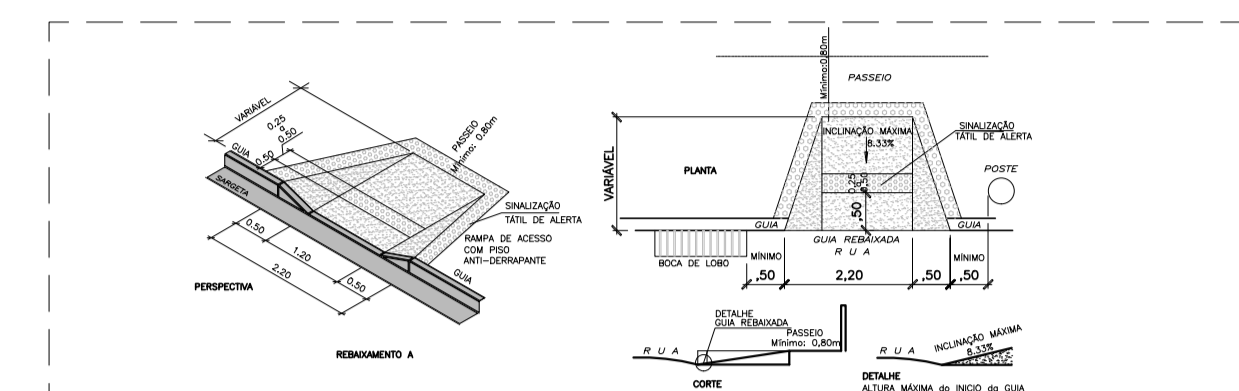


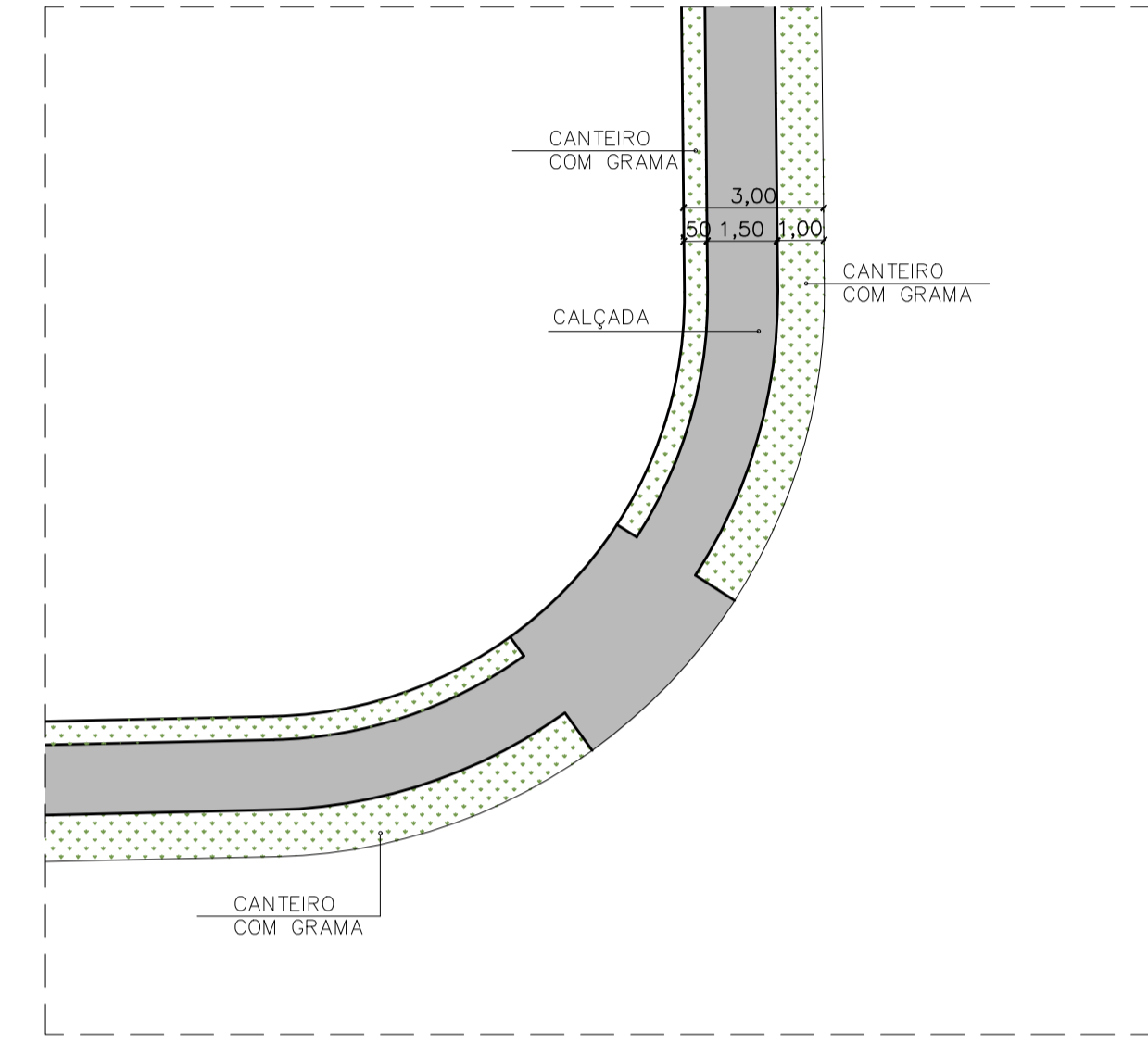


INSTALAÇÕES PREDIAIS		INSTALAÇÕES PREDIAIS		EQUIPAMENTOS PLAYGROUND	
SÍMBOLO	DESCRIÇÃO	SÍMBOLO	DESCRIÇÃO	SÍMBOLO	DESCRIÇÃO
ELETRICA		ÁGUA FRIA		GRA-GRA	
	MEDIDORES N1 + CANA 1V		MEDIDORES (SIMPLES)		GRAMA
	MEDIDORES N2		MEDIDORES (DUPLIS)		GRAMA ESMERALDA
			MACROMEDIDAÇÃO		ESCORREGADOR
		GÁS			
			MEDIDORES (SIMPLES)		

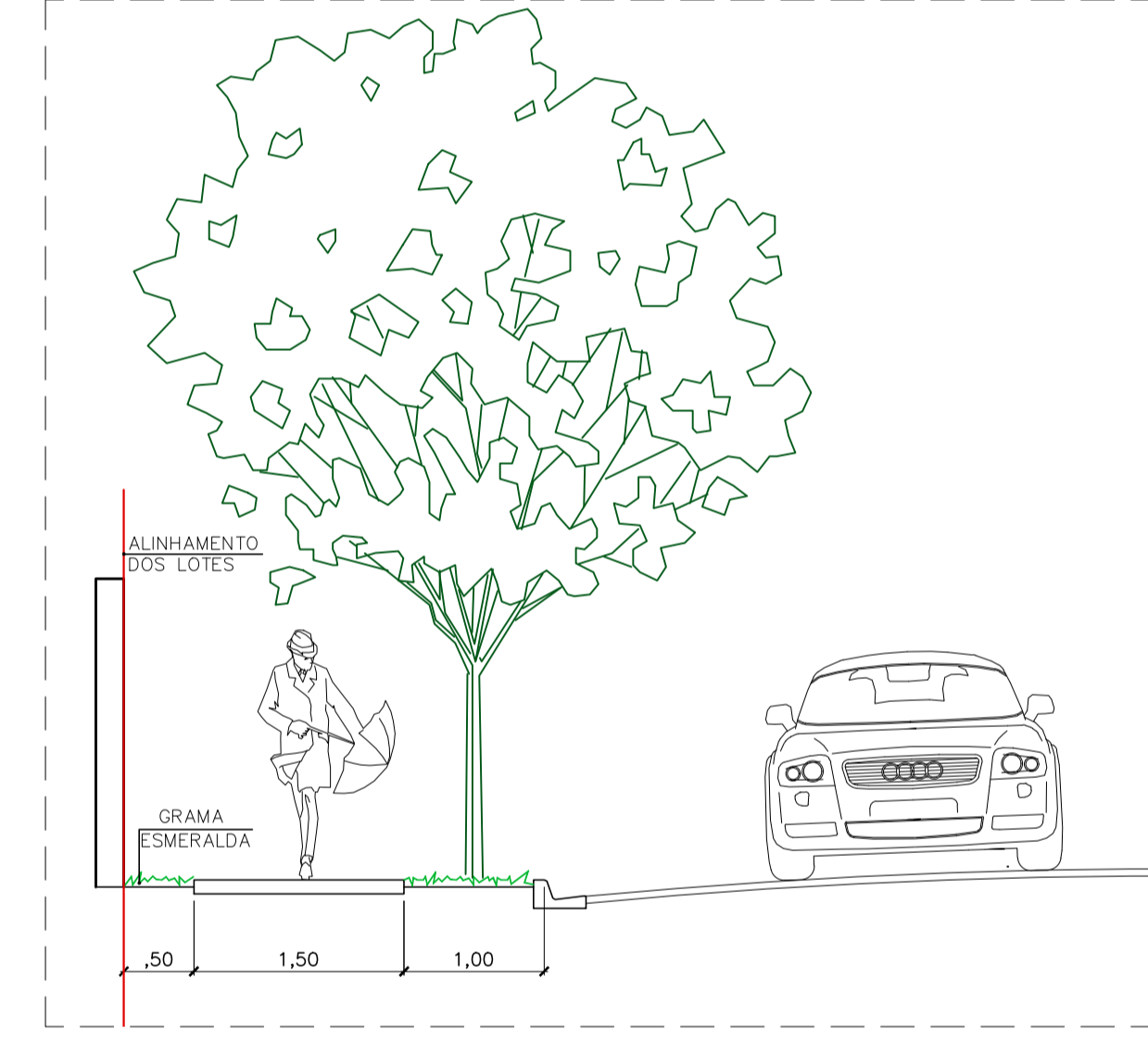
ACABAMENTOS	
SÍMBOLO	DESCRIÇÃO
	VIA ASFALTADA
	PASEIO EM CONCRETO DESMONTAVEL, ACABAMENTO VASSOURADO
	GRAMA ESMERALDA



DETALHE RAMPAS EXTERNAS
ESC. 1:100



DETALHE CALÇADAS EXTERNAS - PLANTA
ESC. 1:150



DETALHE CALÇADAS EXTERNAS - CORTE
ESC. 1:50

ESPECIFICAÇÃO CONCRETO

Resistência à compressão de concreto - $f_{ck} > 20MPa$
 Espessura da placa para tráfego de pedestres - 5 a 6cm.
 Passagem de veículos leves - 8 a 10cm.
 Armadura de base - Somente para tráfego de veículos CA-60 (4,2mm, malha 10x10cm).
 Juntas - A cada 2m.

REV. Nº	DATA	DESCRIÇÃO
R00	31/01/2017	EMISSÃO INICIAL

FYP ENGENHARIA E CONSTRUÇÕES
 TEL. 19 376 1130
 WWW.FYPENR.COM.BR

RESIDENCIAL RUBI III
 LOTEAMENTO RESIDENCIAL RUBI LIMEIRA - SP

ARQUITETURA
 AS BUILT R00

ARQ 003