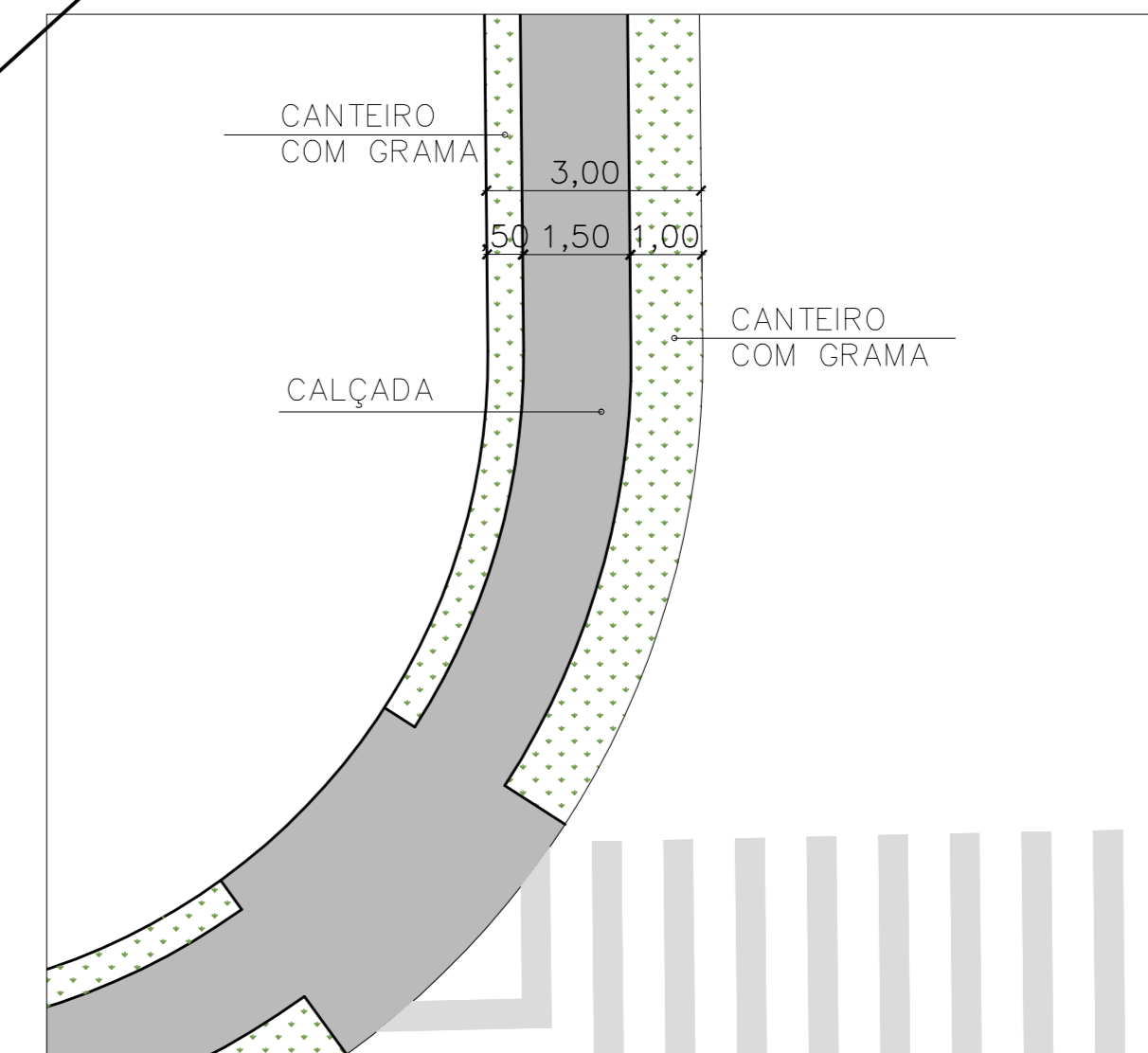


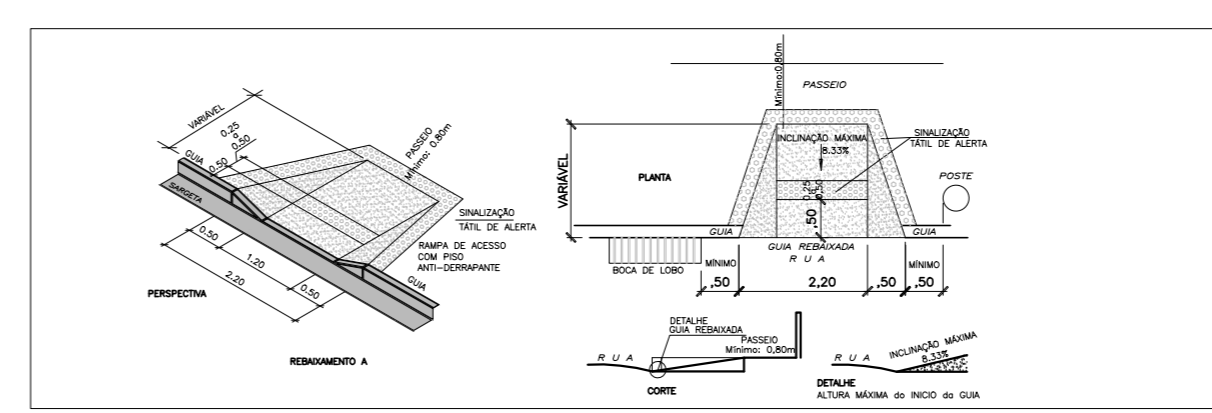
INSTALAÇÕES PREDIAIS		INSTALAÇÕES PREDIAIS	
SÍMBOLO	DESCRIÇÃO	SÍMBOLO	DESCRIÇÃO
⚡	ELÉTRICA	🌡️	ÁGUA FRIA
⚖️	MEDIDORES N1 + CAIXA "T"	⚖️	MEDIDORES (SIMPLES)
⚖️	MEDIDORES N2	🏠	MACRODECOMPOSIÇÃO
		🔥	GÁS
		⚖️	MEDIDORES (SIMPLES)

ACABAMENTOS		EQUIPAMENTOS PLAYGROUND	
SÍMBOLO	DESCRIÇÃO	SÍMBOLO	DESCRIÇÃO
🛣️	VIA ASFALTADA	🎯	GRA-GRA
🏠	PASSEIO EM CONCRETO ESCURECIDO ACABAMENTO VASCOZADO	🎯	GANGORRA
🌿	GRAMA EMERALDA	🎯	ESCORREGADOR




DETALHE CALÇADAS EXTERNAS - PLANTA
ESC: 1:150

ESPECIFICAÇÃO CONCRETO
 Resistência à compressão de concreto - fck > 20MPa
 Espessura da placa para tráfego de pedestres - 5 a 6cm.
 Passagem de veículos leves - 8 a 10cm.
 Armadura de base - Somente para tráfego de veículos CA-60 (4,2mm, malha 10x10cm).
 Juntas - A cada 2m.



DETALHE RAMPAS EXTERNAS
ESC: 1:100



DETALHE CALÇADAS EXTERNAS - CORTE
ESC: 1:50

REV. Nº	DATA	DESCRIÇÃO
R00	31/01/2017	EMISSÃO INICIAL

FYP
 FYP ENGENHARIA E CONSTRUÇÕES
 TEL: 19 316 1100
 WWW.FYP.COM.BR

RESIDENCIAL RUBI V
 LOTEAMENTO RESIDENCIAL RUBI - LIMEIRA - SP
 IMPLANTAÇÃO

PROFESSOR RESPONSÁVEL:
 JACKSON H. VICENTIM
 COORDENADOR:
 JACKSON H. VICENTIM
 PROJETISTA:
 JACKSON H. VICENTIM
 DESENHISTA:
 PAULA CRUZ
 DESENHISTA:
 ARQUITETURA
 FUP ENGENHARIA E CONSTRUÇÕES

PROFESSOR RESPONSÁVEL:
 ARQUITETURA
 AS BUILT R00

ARQ 005