

Resultado/Ata - 1ª Reunião Audiência Pública - Comissão Orçamento, Finanças, Contabilidade e Administração Pública de 2021

ATA DA AUDIÊNCIA PÚBLICA REALIZADA PELA COMISSÃO PERMANENTE DE ORÇAMENTO, FINANÇAS, CONTABILIDADE E ADMINISTRAÇÃO PÚBLICA E PELO PODER EXECUTIVO MUNICIPAL EM CUMPRIMENTO DO ART. 9º, § 4º, DA LEI COMPLEMENTAR Nº. 101/00.

Aos vinte e quatro dias do mês de fevereiro do ano de dois mil e vinte e um, às 15 horas, reuniram-se de forma remota (online), nos termos do Ato da Mesa nº 8/2020, os membros da Comissão Permanente de Orçamento, Finanças, Contabilidade e Administração Pública, Vereadores: **Nilton César dos Santos, Presidente, Tatiane Lopes, Vice-Presidente, Jorge de Freitas, Secretário**, representando o Poder Executivo Municipal e Autarquias, o Senhor Antonio Aparecido de Paiva, Secretário Municipal de Fazenda Interino, presentes para Audiência Pública, a fim de dar cumprimento ao disposto no art. 9º, § 4º, da Lei Complementar 101/00, sobre o cumprimento das Metas Fiscais fixadas pela Lei de Diretrizes Orçamentárias, exercício de 2020, 3º Quadrimestre. **Aberta a audiência** pelo Excelentíssimo Senhor Presidente da Comissão, Nilton César dos Santos, que agradeceu a presença de todos e passou a palavra ao representante do Poder Executivo, Senhor Antonio Aparecido de Paiva, Secretário Municipal de Fazenda Interino, que iniciou sua fala agradecendo a presença de todos, e discorreu sobre: Receita: distribuição das receitas correntes e de capital (R\$ 1.067.796.602,71), meta (orçamento) X realizado; distribuição da receita por natureza (corrente e capital), participação corrente e participação capital, comparativo 2019/2020 (até o 3º quadrimestre), receita realizada – comparativo 2019/2020, principais receitas (IPTU, ISS, FPM, ICMS, IPVA e FUNDEB), evolução das principais receitas; Despesas: distribuição das despesas correntes e de capital (liquidado) – R\$ 1.003.511.066,19, meta (orçamento) X realizado, participação no realizado, distribuição das despesas por natureza (liquidado) – pessoal/encargos, juros/encargos da dívida, outras despesas correntes, investimentos, inversões financeiras e amortização da dívida, participação corrente, participação de capital, comparativo 2019/2020 (até o 3º quadrimestre) – crescimento de 9,73%, principais despesas (educação, saúde, urbanismo, administração, encargos especiais, assistência social e outras), evolução das principais despesas; Receita X Despesa: comparativo de receita e despesas por entidade acumulado no período (Administração Direta e Indireta) – resultado líquido positivo de R\$ 87.283.048,91, evolução das receitas arrecadadas e despesas liquidadas (realizado acumulado); Limites: pessoal, saúde, educação, FUNDEB e dívida, evolução da receita corrente líquida – RCL (R\$ 996.413.262,12), evolução da despesa com pessoal (37,93%), aplicação na saúde (exercício de 2020 – 3º Quadrimestre) – liquidado 18,64%, aplicação no ensino (exercício de 2020 – 3º Quadrimestre) – liquidado 26,06%, aplicação de recursos do FUNDEB (exercício de 2020 – 3º Quadrimestre) – liquidado 96,24%; Limites com a dívida: evolução da dívida consolidada líquida (R\$ 328.584.344,00 – 33,09%), resultado primário (- R\$ 4.331.813,10) e resultado nominal (- R\$ 25.760.006,41). Em seguida, o Excelentíssimo Senhor Presidente desta

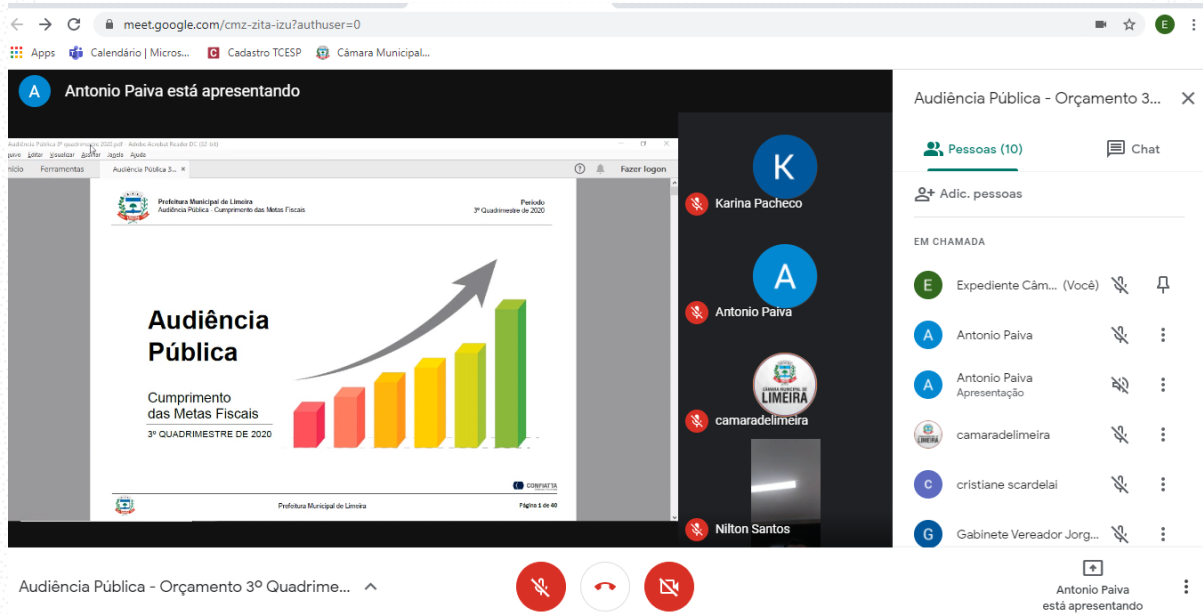
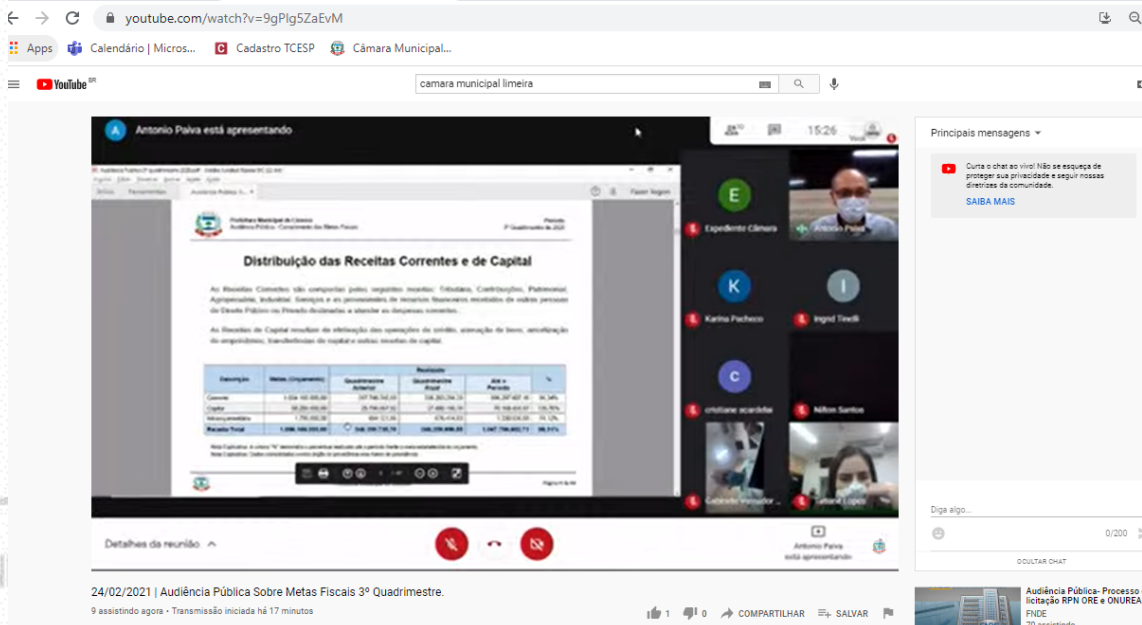
Comissão abriu a palavra para os presentes realizarem perguntas, sendo questionado pelo Vereador Jorge de Freitas sobre a diminuição de despesa com pessoal em decorrência do IPML. O Secretário Interino respondeu que, no ano de 2020, o Instituto de Previdência aprovou uma lei de segregação de massa, de modo que o aporte realizado pela Prefeitura deixou de existir, reduzindo, assim, as despesas. Além disso, no ano de 2020, não houve reajuste salarial dos servidores em razão da L.C. nº 173/2020, situação que diminuindo os gastos do Município. Em prosseguimento, a munícipe, Sra. Sandra Regina Domingos, solicitou o detalhamento despesas explanadas nesta Audiência, sendo respondido pelo Secretário Interino que toda a documentação está disponível no site da Prefeitura Municipal, na página da Secretaria da Fazenda. O Presidente esclareceu que, embora tenha sido aberto um canal para os cidadãos se inscreverem para participar da presente reunião, nenhuma solicitação foi realizada, bem como não houve participação popular durante a transmissão via canal Youtube e Facebook. O Presidente informou que por se tratar de reunião online, nos termos do Ato da Mesa nº 8/2020, não foi juntada cópia do Livro de Registro de Presença, contudo, faz-se a juntada de print da tela da reunião realizada via plataforma digital. Por fim, não havendo manifestação, e nada mais a discutir, Presidente da Comissão suspendeu a Audiência para o término da lavratura da Ata. Reaberta a reunião, o Excelentíssimo Senhor Presidente da Comissão agradeceu a todos, e deu por encerrada a Audiência Pública. Nada mais, foi lavrada a presente ata pela Assessora Jurídica Técnica Legislativa, Karina Pacheco, que, após lida e aprovada, foi assinada eletronicamente pelos presentes.

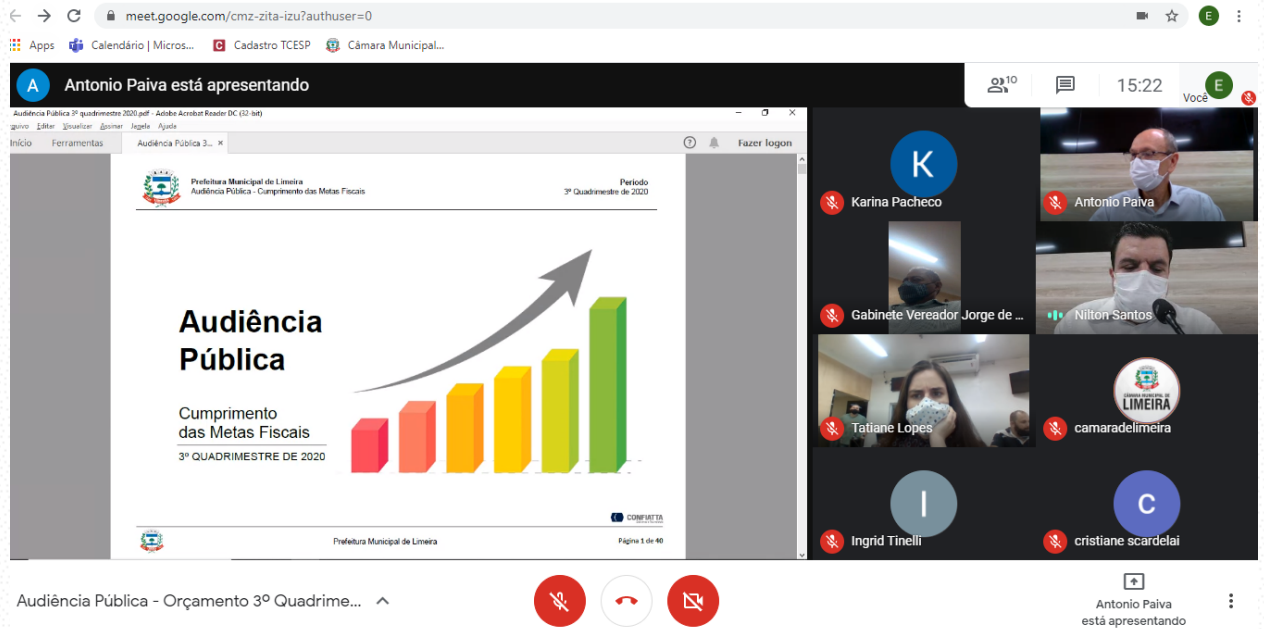
Nilton César dos Santos
Presidente
(Assinatura digital)

Tatiane Lopes
Vice Presidente
(Assinatura digital)

Jorge de Freitas
Secretário
(Assinatura digital)

Antonio Aparecido de Paiva
Secretário Municipal de Fazenda Interino
(Assinatura digital)



Antonio Paiva está apresentando

Audiência Pública 3º quadrimestre 2020.pdf - Adobe Acrobat Reader DC (1) (40)

Professora Municipal de Limeira
Audiência Pública - Cumprimento das Metas Fiscais

Período
3º Quadrimestre de 2020

Audiência Pública

Cumprimento das Metas Fiscais
3º QUADRIMESTRE DE 2020

Prefeitura Municipal de Limeira

COMPARTEILHAR

Página 1 de 40

Karina Pacheco

Antonio Paiva

Gabinete Vereador Jorge de ...




Nilton Santos

Tatiane Lopes

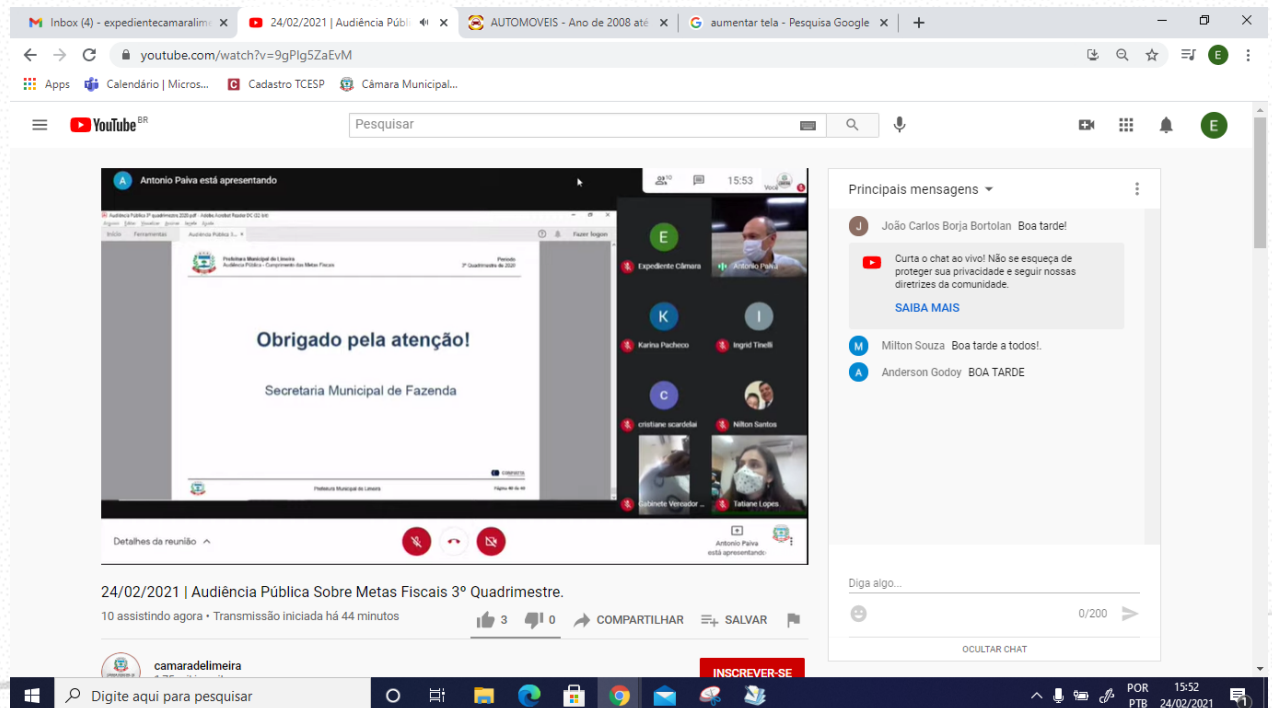
camaradelimeira

Ingrid Tinelli

cristiane scardelai

Audiência Pública - Orçamento 3º Quadrim...   

Antonio Paiva está apresentando



Inbox (4) - expedientecamaralim... x

24/02/2021 | Audiência Públi... x

AUTOMOVEIS - Ano de 2008 até... x

umentar tela - Pesquisa Google x

youtube.com/watch?v=9gPlg5ZaEvM

Apps | Calendário | Micros... | Cadastro TCESP | Câmara Municipal...

YouTube BR

Pesquisar

Antonio Paiva está apresentando

Audiência Pública 3º quadrimestre 2020.pdf - Adobe Acrobat Reader DC (1) (40)

Professora Municipal de Limeira
Audiência Pública - Cumprimento das Metas Fiscais

Período
3º Quadrimestre de 2020

Obrigado pela atenção!

Secretaria Municipal de Fazenda

Prefeitura Municipal de Limeira

COMPARTEILHAR

Página 1 de 40

Expedito Câmara

Antonio Paiva

Karina Pacheco

Ingrid Tinelli

cristiane scardelai

Nilton Santos

Gabinete Vereador ...

Tatiane Lopes

Principais mensagens

João Carlos Borja Bortolan Boa tarde!

Curta o chat ao vivo! Não se esqueça de proteger sua privacidade e seguir nossas diretrizes da comunidade.

SAIBA MAIS

Milton Souza Boa tarde a todos!

Anderson Godoy BOA TARDE

Diga algo...

0/200

OCULTAR CHAT

24/02/2021 | Audiência Pública Sobre Metas Fiscais 3º Quadrimestre.

10 assistindo agora • Transmissão iniciada há 44 minutos

3 0

COMPARTEILHAR

SALVAR

camaradelimeira

INSCREVER-SE

Windows

Digite aqui para pesquisar

POR 15:52
PTB 24/02/2021

Antônio Paiva está apresentando

AO VIVO 6

Distribuição da Receita Por Natureza

A distribuição da receita por natureza busca a melhor identificação de origem de receitas segundo sua natureza jurídica.

Descrição	Mais (Débito)	Menos (Crédito)	Saldo
Impostos	1.000.000,00	100.000,00	900.000,00
Contribuições	500.000,00	50.000,00	450.000,00
Proventos e Rendimentos	200.000,00	20.000,00	180.000,00
Transferências Correntes	200.000,00	20.000,00	180.000,00
Outras Receitas Correntes	100.000,00	10.000,00	90.000,00
Transferências de Capital	100.000,00	10.000,00	90.000,00
Outras Receitas de Capital	100.000,00	10.000,00	90.000,00
Total	2.200.000,00	220.000,00	1.980.000,00

LIVE

Expediente Câmara

Katrine Pacheco

Ingrid Trevis

crislaine martini

Nilton Santos

Detalhes da reunião

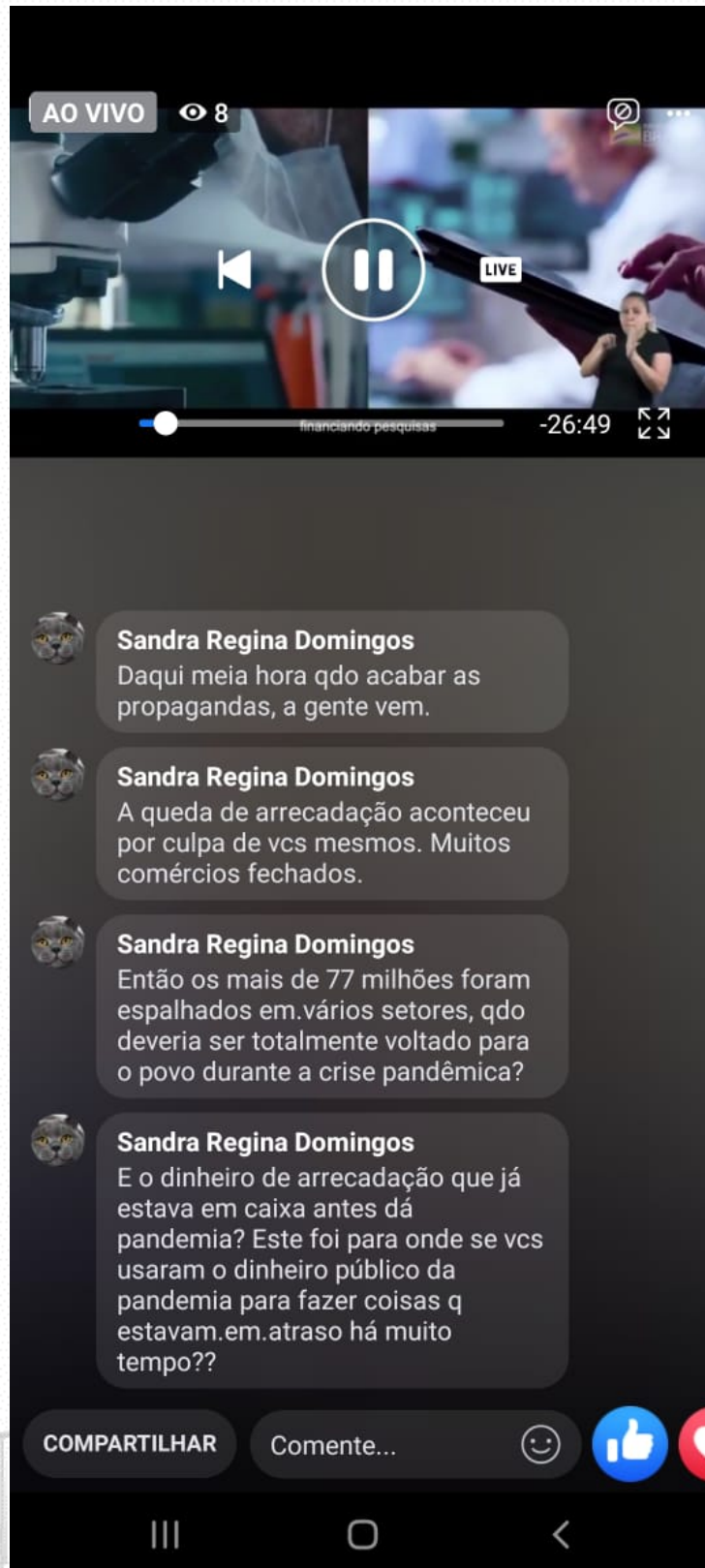
 **Sandra Regina Domingos**
Daqui meia hora qdo acabar as propagandas, a gente vem.

 **Veja mais Páginas relacionadas a Câmara Municipal de Limeira.**

[Veja mais Páginas](#)

COMPARTILHAR **Comente...**



AO VIVO 8

financiando pesquisas -26:49

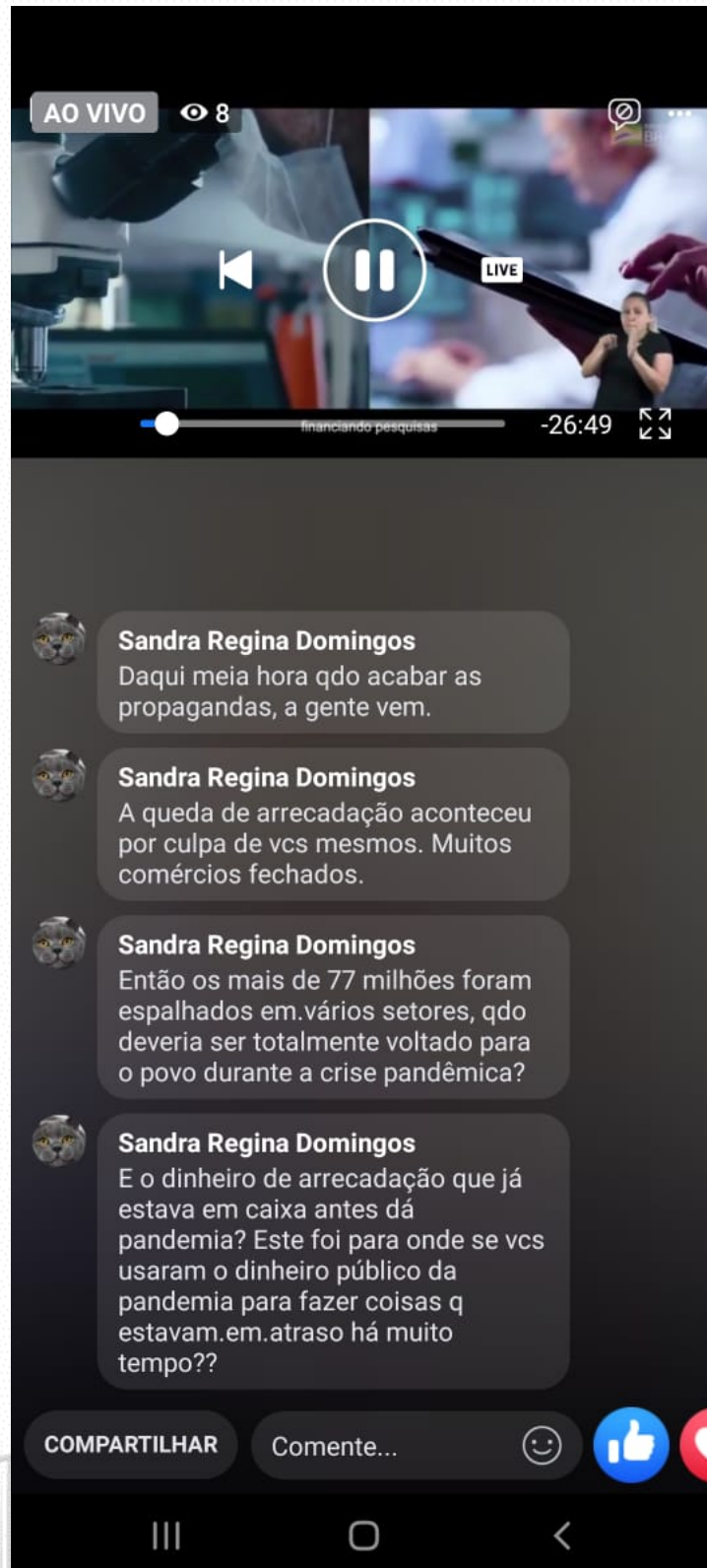
Sandra Regina Domingos
Daqui meia hora qdo acabar as propagandas, a gente vem.

Sandra Regina Domingos
A queda de arrecadação aconteceu por culpa de vcs mesmos. Muitos comércios fechados.

Sandra Regina Domingos
Então os mais de 77 milhões foram espalhados em vários setores, qdo deveria ser totalmente voltado para o povo durante a crise pandêmica?

Sandra Regina Domingos
E o dinheiro de arrecadação que já estava em caixa antes da pandemia? Este foi para onde se vcs usaram o dinheiro público da pandemia para fazer coisas q estavam em atraso há muito tempo??

COMPARTILHAR Comente...



AO VIVO 8



financiando pesquisas -26:49

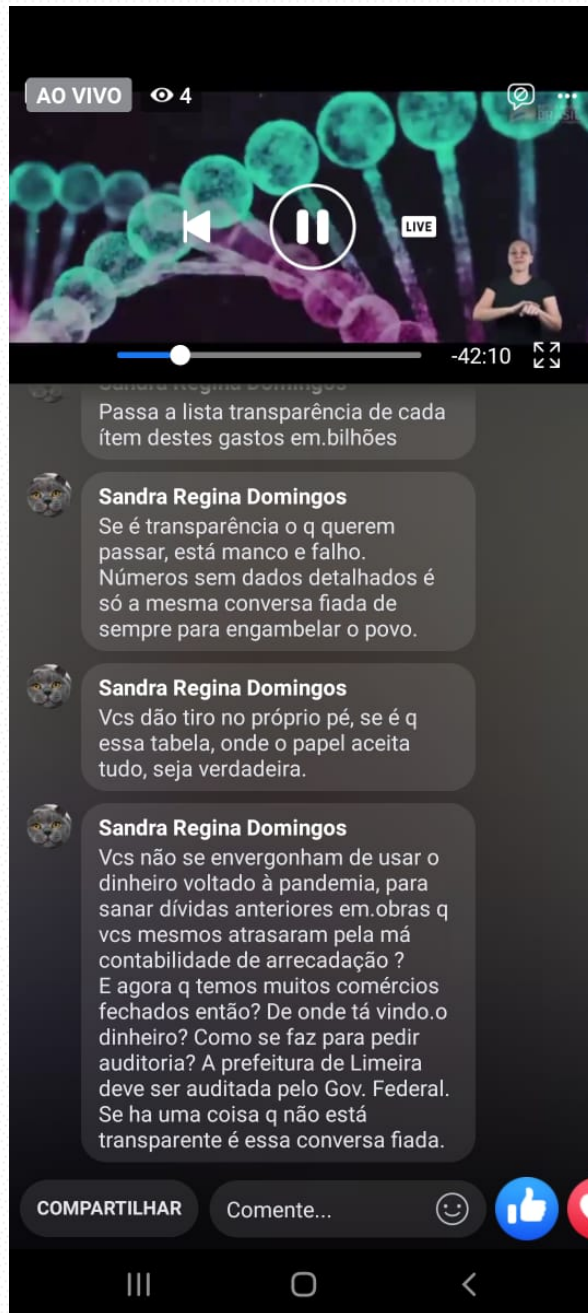
Sandra Regina Domingos
Daqui meia hora qdo acabar as propagandas, a gente vem.

Sandra Regina Domingos
A queda de arrecadação aconteceu por culpa de vcs mesmos. Muitos comércios fechados.

Sandra Regina Domingos
Então os mais de 77 milhões foram espalhados em vários setores, qdo deveria ser totalmente voltado para o povo durante a crise pandêmica?

Sandra Regina Domingos
E o dinheiro de arrecadação que já estava em caixa antes da pandemia? Este foi para onde se vcs usaram o dinheiro público da pandemia para fazer coisas q estavam em atraso há muito tempo??

COMPARTILHAR Comente...  



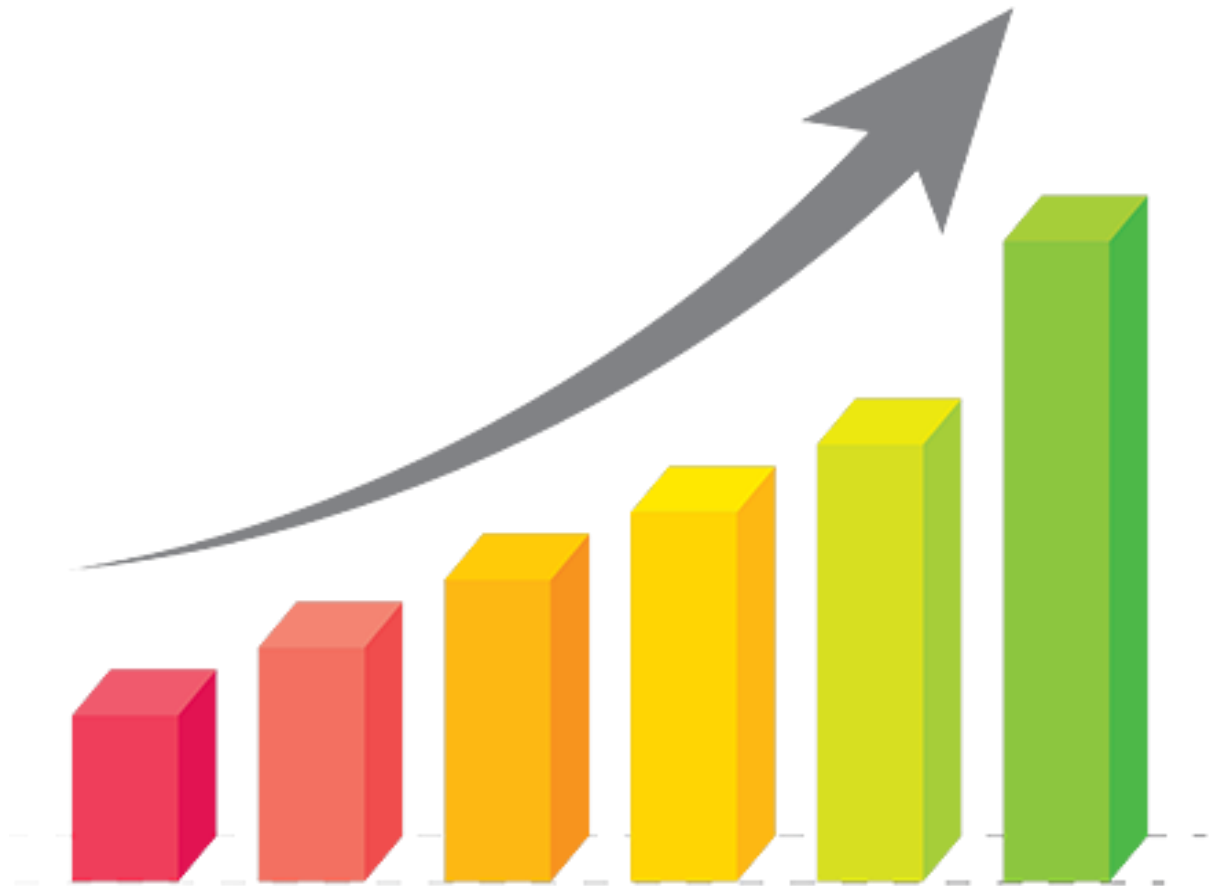
CÂMARA MUNICIPAL




Audiência Pública

Cumprimento das Metas Fiscais

3º QUADRIMESTRE DE 2020





"LC 101/2000, art. 9. §4º Até o final dos meses de Maio, Setembro e Fevereiro, o Poder Executivo demonstrará e avaliará o cumprimento das metas fiscais de cada quadrimestre, em audiência pública na comissão referida no §1º do art. 166 da Constituição ou equivalente"



RECEITA

Distribuição das Receitas Correntes e de Capital

As Receitas Correntes são compostas pelas seguintes receitas: Tributária, Contribuições, Patrimonial, Agropecuária, Industrial, Serviços e as provenientes de recursos financeiros recebidos de outras pessoas de Direito Público ou Privado destinadas a atender as despesas correntes.

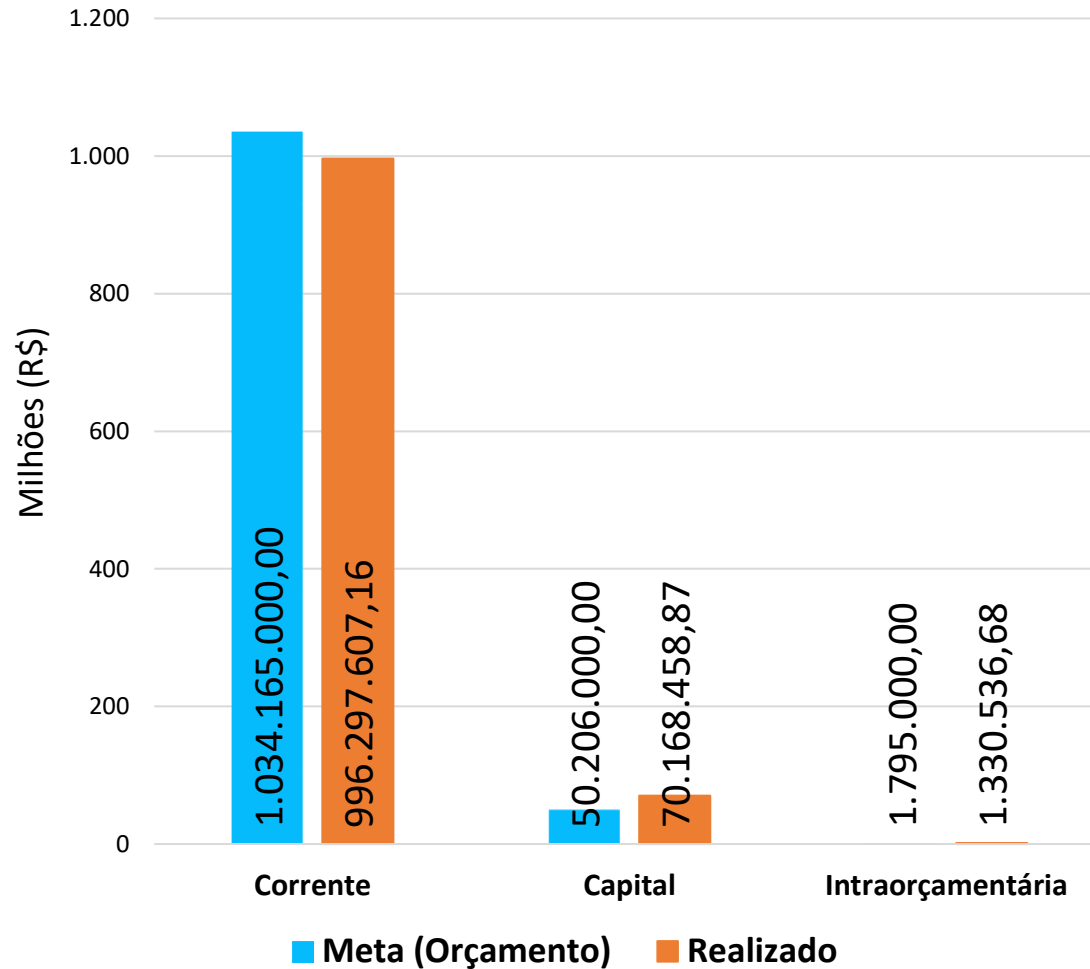
As Receitas de Capital resultam da efetivação das operações de crédito, alienação de bens, amortização de empréstimos, transferências de capital e outras receitas de capital.

Descrição	Metas (Orçamento)	Realizado			%
		Quadrimestre Anterior	Quadrimestre Atual	Até o Período	
Corrente	1.034.165.000,00	317.748.745,93	338.203.294,33	996.297.607,16	96,34%
Capital	50.206.000,00	29.796.867,92	27.480.190,39	70.168.458,87	139,76%
Intraorçamentária	1.795.000,00	654.121,85	676.414,83	1.330.536,68	74,12%
Receita Total	1.086.166.000,00	348.199.735,70	366.359.899,55	1.067.796.602,71	98,31%

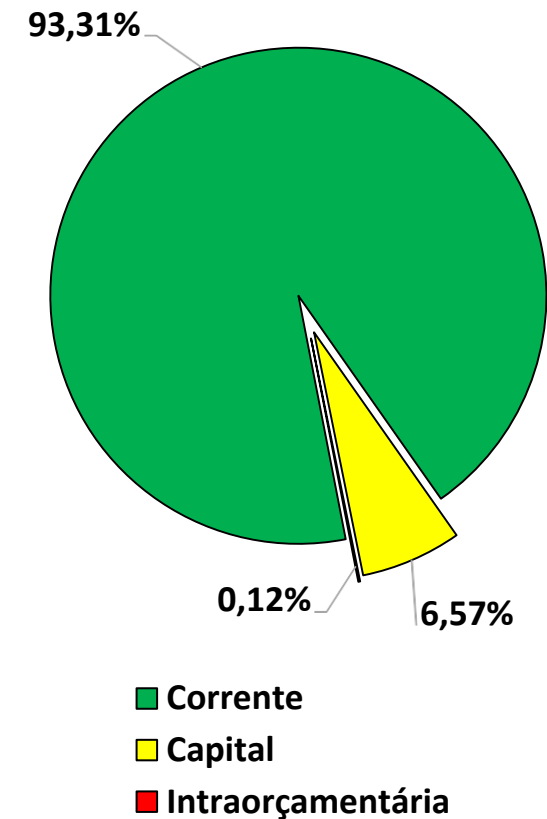
Nota Explicativa: A coluna “%” demonstra o percentual realizado até o período frente a meta estabelecida no orçamento.

Nota Explicativa: Dados consolidados exceto órgão de previdência e/ou fundo de previdência.

Meta (Orçamento) x Realizado



Participação no Realizado



Nota Explicativa: Dados consolidados exceto órgão de previdência e/ou fundo de previdência.



Distribuição da Receita Por Natureza

A classificação da receita por natureza busca a melhor identificação da origem do recurso segundo seu fato gerador.

Descrição	Metas (Orçamento)	Realizado			%
		Quadrimestre Anterior	Quadrimestre Atual	Até o Período	
CORRENTE	1.034.165.000,00	317.748.745,93	338.203.294,33	996.297.607,16	96,34%
Receita Tributária	353.866.000,00	90.003.492,64	102.817.813,94	287.948.151,53	81,37%
Receita de Contribuições	17.999.600,00	5.742.519,80	5.893.123,93	17.969.719,56	99,83%
Receita Patrimonial	20.371.000,00	5.148.320,01	5.093.756,54	15.484.859,47	76,01%
Receita de Serviços	7.296.000,00	2.669.502,32	3.560.546,94	9.657.978,28	132,37%
Transferências Correntes	688.293.000,00	228.296.993,28	241.038.484,91	721.139.876,68	104,77%
Outras Receitas Correntes	38.284.000,00	6.966.817,87	8.409.948,63	25.340.837,14	66,19%
Deduções	-91.944.600,00	-21.078.899,99	-28.610.380,56	-81.243.815,50	88,36%

Nota Explicativa: A coluna “%” demonstra o percentual realizado até o período frente a meta estabelecida no orçamento.

Nota Explicativa: Dados consolidados exceto órgão de previdência e/ou fundo de previdência.





Distribuição da Receita Por Natureza

A classificação da receita por natureza busca a melhor identificação da origem do recurso segundo seu fato gerador.

Descrição	Metas (Orçamento)	Realizado			%
		Quadrimestre Anterior	Quadrimestre Atual	Até o Período	
CAPITAL	50.206.000,00	29.796.867,92	27.480.190,39	70.168.458,87	139,76%
Operação de Crédito	46.265.000,00	22.884.408,23	22.749.336,10	49.667.251,57	107,35%
Alienação de Bens	2.612.000,00	869.444,18	1.476.515,83	9.944.770,38	380,73%
Transferências de Capital	1.160.000,00	5.210.138,43	1.416.965,25	7.702.646,02	664,02%
Outras Receitas de Capital	1.569.000,00	1.379.319,34	3.280.935,50	5.795.183,97	369,36%
Deduções	-1.400.000,00	-546.442,26	-1.443.562,29	-2.941.393,07	210,10%
INTRAORÇAMENTÁRIA	1.795.000,00	654.121,85	676.414,83	1.330.536,68	74,12%

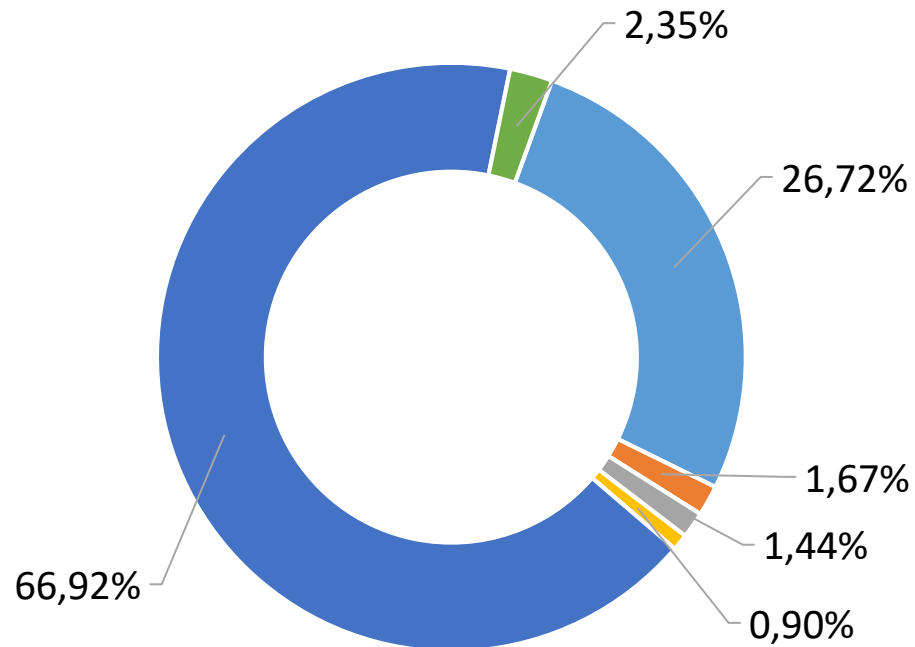
Nota Explicativa: A coluna “%” demonstra o percentual realizado até o período frente a meta estabelecida no orçamento.

Nota Explicativa: Dados consolidados exceto órgão de previdência e/ou fundo de previdência.



Participação Corrente

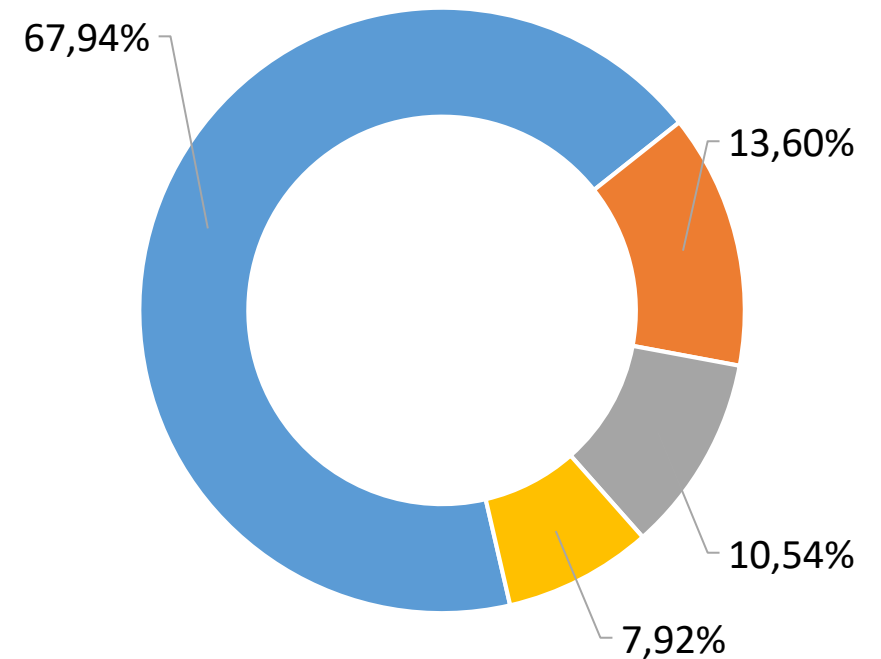
Realizado



- Receita Tributária
- Receita Patrimonial
- Transferências Correntes
- Receita de Contribuições
- Receita de Serviços
- Outras Receitas Correntes

Participação Capital

Realizado



- Operação de Crédito
- Transferências de Capital
- Alienação de Bens
- Outras Receitas de Capital

Nota Explicativa: Dados consolidados exceto órgão de previdência e/ou fundo de previdência.



Comparativo 2019/2020 (Até o 3º quadrimestre)

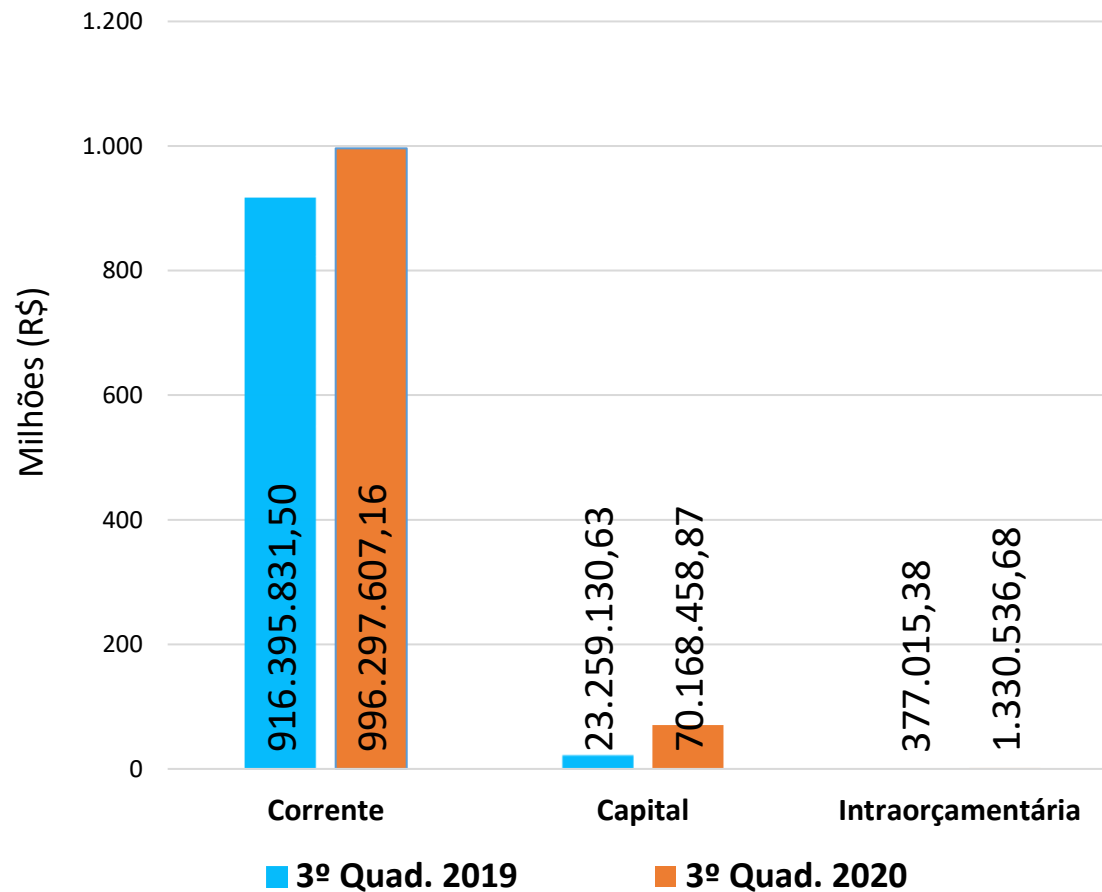
Descrição	Até o 3º quadrimestre – 2019		Até o 3º quadrimestre – 2020		%
	Metas (Orçamento)	Realizado	Metas (Orçamento)	Realizado	
Corrente	953.837.000,00	916.395.831,50	1.034.165.000,00	996.297.607,16	8,72%
Capital	33.917.000,00	23.259.130,63	50.206.000,00	70.168.458,87	201,68%
Intraorçamentária	1.880.000,00	377.015,38	1.795.000,00	1.330.536,68	252,91%
Receita Total	989.634.000,00	940.031.977,51	1.086.166.000,00	1.067.796.602,71	13,59%

Nota Explicativa: A coluna “%” demonstra a variação percentual do realizado entre os períodos.

Nota Explicativa: Dados consolidados exceto órgão de previdência e/ou fundo de previdência.



Receita Realizada Comparativo 2019/2020



Variação no Período

Realizado



Nota Explicativa: Dados consolidados exceto órgão de previdência e/ou fundo de previdência.



Principais Receitas

Descrição	Metas (Orçamento)	Realizado			%
		Quadrimestre Anterior	Quadrimestre Atual	Até o Período	
IPTU	102.776.000,00	26.194.721,28	28.238.971,69	87.989.120,34	85,61%
ISS	104.578.000,00	30.385.883,90	35.451.361,38	96.665.693,66	92,43%
FPM*	70.257.600,00	14.721.615,52	17.910.430,82	52.422.267,86	74,61%
ICMS*	232.000.000,00	60.799.651,23	83.051.329,82	211.336.345,07	91,09%
IPVA*	54.688.000,00	7.230.004,38	9.067.862,31	53.172.719,12	97,23%
FUNDEB	117.216.000,00	30.794.445,31	41.985.184,19	113.524.077,88	96,85%
TOTAL	681.515.600,00	170.126.321,62	215.705.140,21	615.110.223,93	90,26%

Nota Explicativa: A coluna “%” demonstra o percentual realizado até o período frente a meta estabelecida no orçamento.

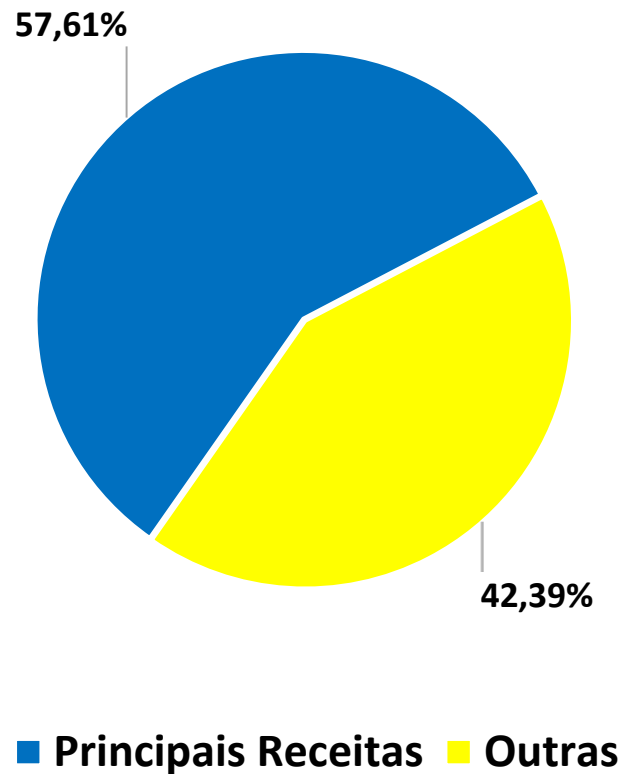
Nota Explicativa: *FUNDEB (20%) já deduzido.

Nota Explicativa: Dados consolidados exceto órgão de previdência e/ou fundo de previdência.



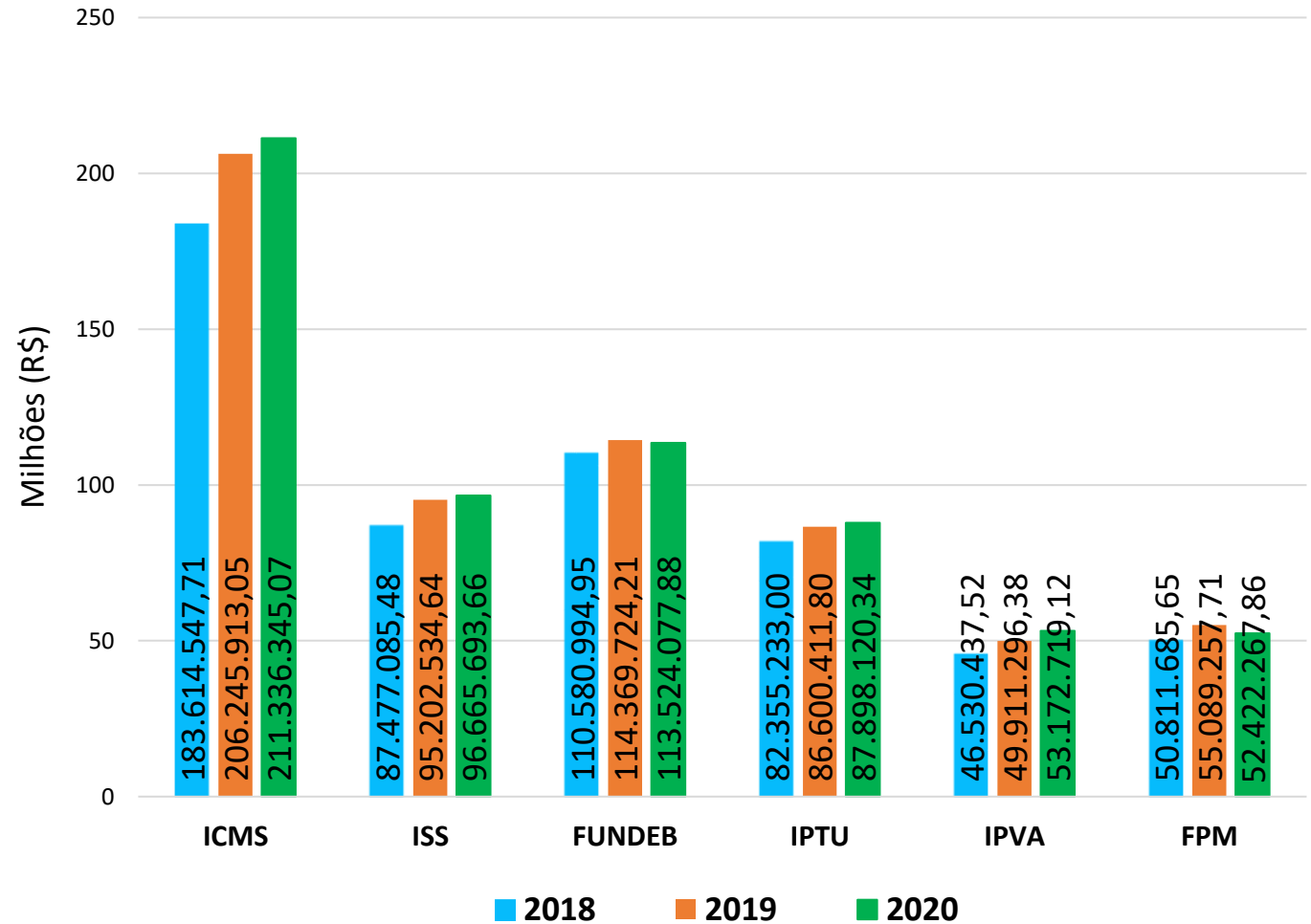
Principais x Outras

Realizado Acumulado (no exercício)



Evolução das Principais Receitas

Realizado Acumulado (3 exercícios)



Nota Explicativa: Dados consolidados exceto órgão de previdência e/ou fundo de previdência.



DESPESA



Distribuição das Despesas Correntes e de Capital (Liquidado)

As Despesas Correntes são compostas pelas seguintes despesas: pessoal e encargos sociais, juros e encargos da dívida e outras despesas correntes destinadas a atender todas as outras despesas não classificadas nas modalidades anteriores.

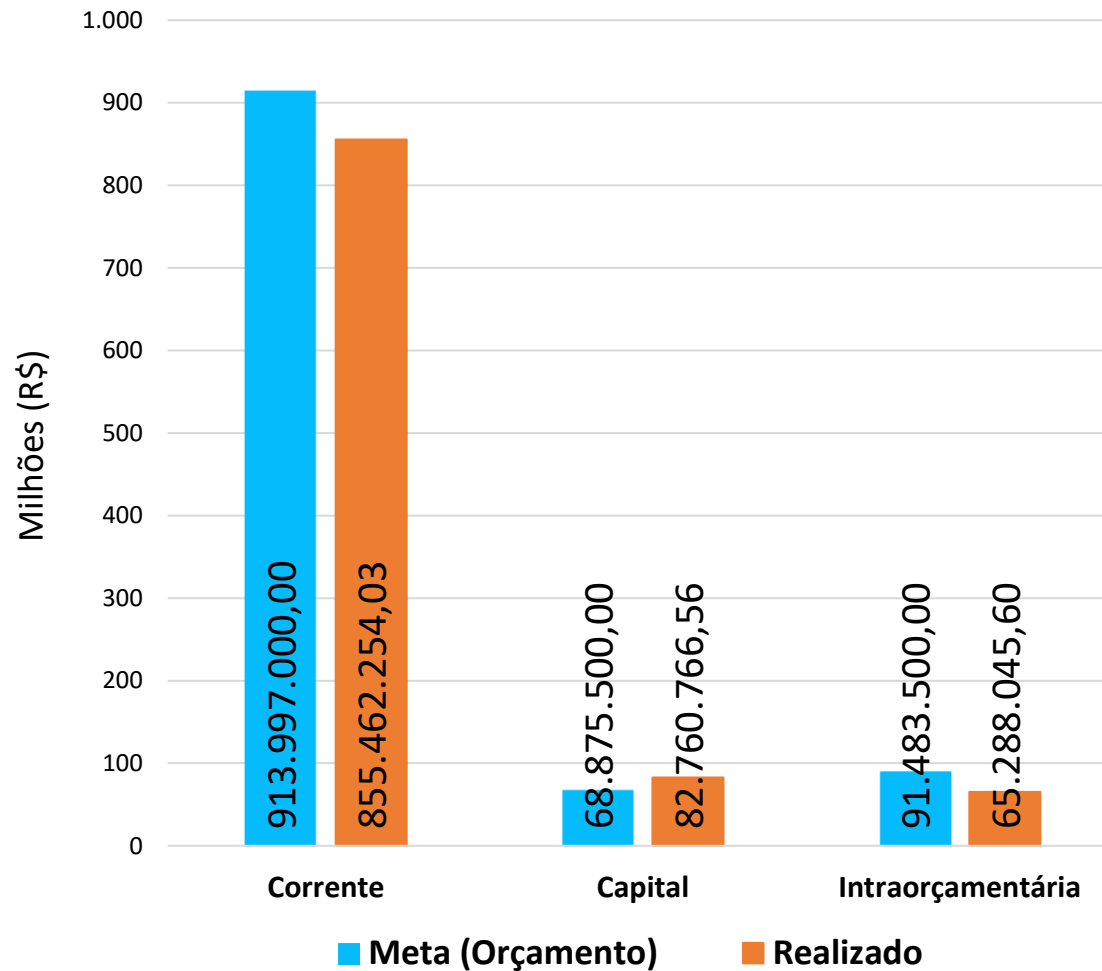
As Despesas de Capital resultam da efetivação de despesas de investimentos, inversões financeiras e amortização da dívida.

Descrição	Metas (Orçamento)	Realizado			%
		Quadrimestre Anterior	Quadrimestre Atual	Até o Período	
Corrente	913.997.000,00	266.704.150,36	359.206.484,67	855.462.254,03	93,60%
Capital	68.875.500,00	35.195.846,22	32.015.834,83	82.760.766,56	120,16%
Intraorçamentária	91.483.500,00	25.103.359,66	17.074.790,00	65.288.045,60	71,37%
Reserva de Contingência	11.810.000,00	0,00	0,00	0,00	0,00%
Despesa Total	1.086.166.000,00	327.003.356,24	408.297.109,50	1.003.511.066,19	92,39%

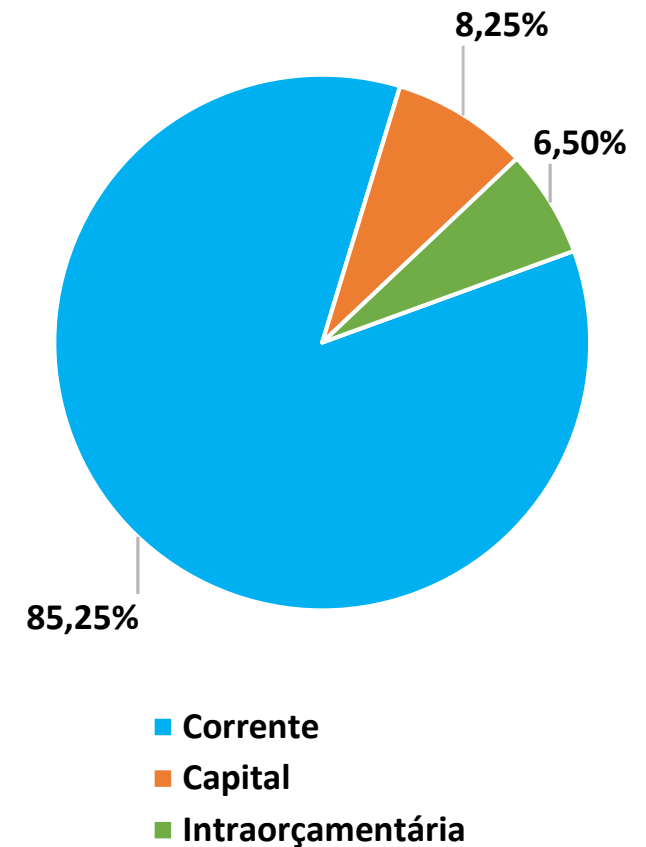
Nota Explicativa: A coluna “%” demonstra o percentual realizado até o período frente a meta estabelecida no orçamento.

Nota Explicativa: Dados consolidados exceto órgão de previdência e/ou fundo de previdência.

Meta (Orçamento) x Realizado



Participação no Realizado



Nota Explicativa: Dados consolidados exceto órgão de previdência e/ou fundo de previdência.



Distribuição das Despesas por Natureza (Liquidado)

A Classificação da despesa por natureza busca a melhor identificação dos recursos aplicados provenientes das receitas arrecadadas.

Descrição	Metas (Orçamento)	Realizado			%
		Quadrimestre Anterior	Quadrimestre Atual	Até o Período	
CORRENTE	913.997.000,00	266.704.150,36	359.206.484,67	855.462.254,03	93,60%
Pessoal/Encargos	404.703.500,00	111.279.455,72	144.998.097,44	365.380.264,51	90,28%
Juros/Encargos da Dívida	21.155.000,00	952.086,42	3.784.166,69	9.004.341,75	42,56%
Outras Despesas Correntes	488.138.500,00	154.472.608,22	210.424.220,54	481.077.647,77	98,55%

Nota Explicativa: A coluna “%” demonstra o percentual realizado até o período frente a meta estabelecida no orçamento.

Nota Explicativa: Dados consolidados exceto órgão de previdência e/ou fundo de previdência.





Distribuição das Despesas por Natureza (Liquidado)

A Classificação da despesa por natureza busca a melhor identificação dos recursos aplicados provenientes das receitas arrecadadas.

Descrição	Metas (Orçamento)	Realizado			%
		Quadrimestre Anterior	Quadrimestre Atual	Até o Período	
CAPITAL	68.875.500,00	35.195.846,22	32.015.834,83	82.760.766,56	120,16%
Investimentos	56.967.500,00	33.798.159,92	30.493.399,15	77.573.560,53	136,17%
Inversões Financeiras	1.226.000,00	0,00	0,00	0,00	0,00%
Amortização da Dívida	10.682.000,00	1.397.686,30	1.522.435,68	5.187.206,03	48,56%
INTRAORÇAMENTÁRIA	91.483.500,00	25.103.359,66	17.074.790,00	65.288.045,60	71,37%

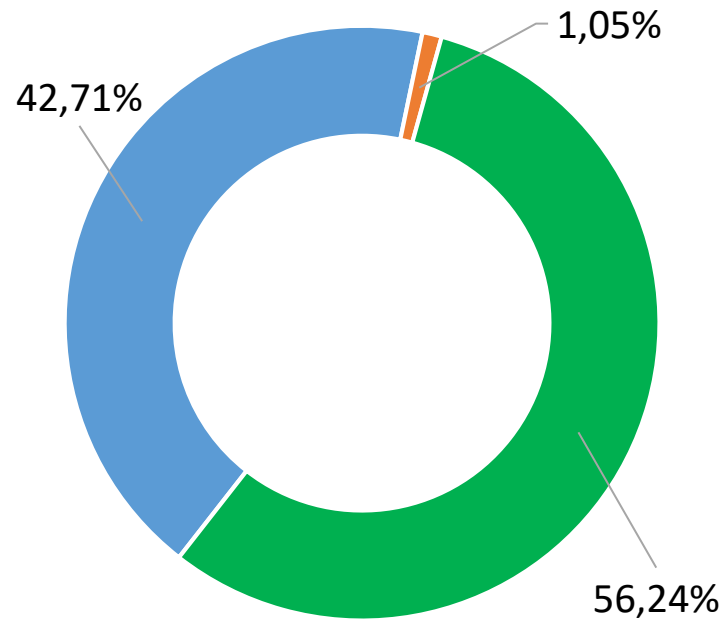
Nota Explicativa: A coluna % demonstra o percentual realizado até o período frente a meta estabelecida no orçamento.

Nota Explicativa: Dados consolidados exceto órgão de previdência e/ou fundo de previdência.



Participação Corrente

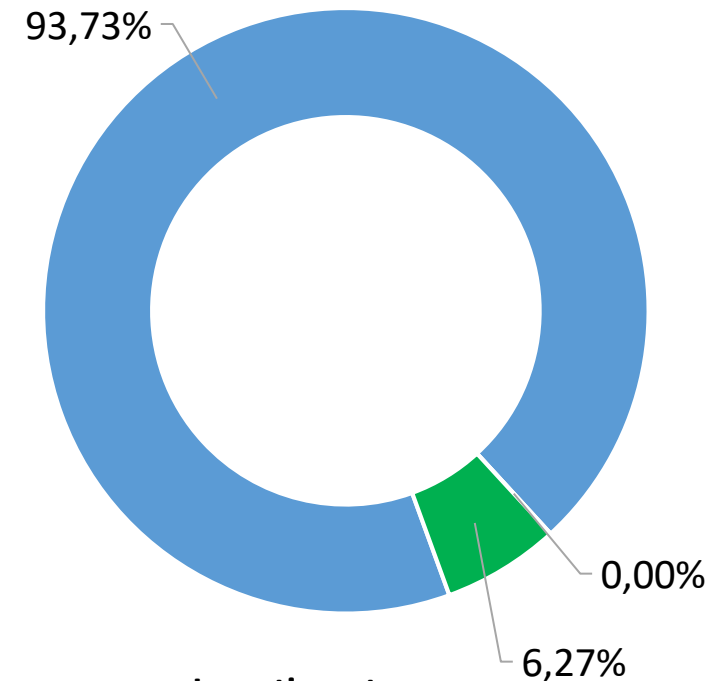
Realizado



- Pessoal/Encargos
- Juros/Encargos da Dívida
- Outras Despesas Correntes

Participação Capital

Realizado



- Investimentos
- Inversões Financeiras
- Amortização da Dívida

Nota Explicativa: Dados consolidados exceto órgão de previdência e/ou fundo de previdência.



Comparativo 2019/2020 (Até o 3º quadrimestre)

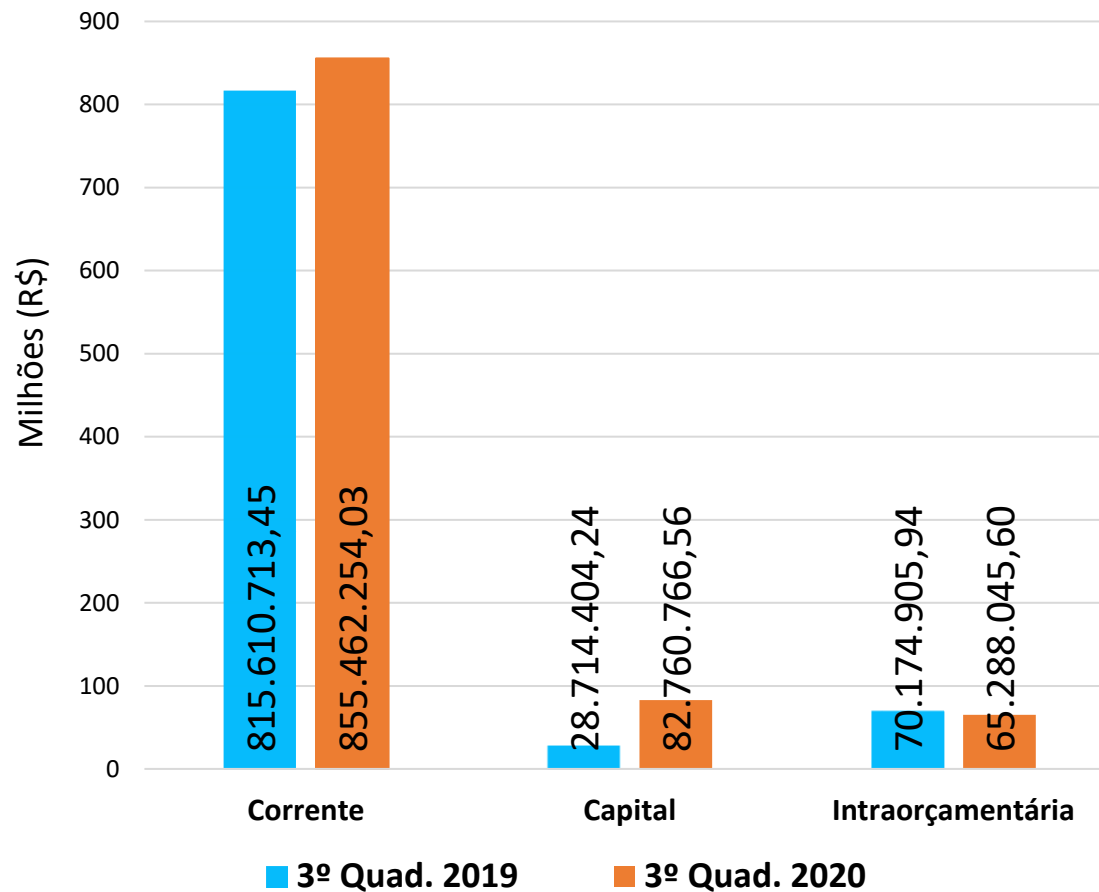
Descrição	Até o 3º quadrimestre – 2019		Até o 3º quadrimestre – 2020		%
	Meta (Orçamento)	Realizado	Meta (Orçamento)	Realizado	
Corrente	853.042.500,00	815.610.713,45	913.997.000,00	855.462.254,03	4,89%
Capital	41.294.000,00	28.714.404,24	68.875.500,00	82.760.766,56	188,22%
Intraorçamentária	87.297.500,00	70.174.905,94	91.483.500,00	65.288.045,60	-6,96%
Reserva de Contingência	8.000.000,00	0,00	11.810.000,00	0,00	-
Despesa Total	989.634.000,00	914.500.023,63	1.086.166.000,00	1.003.511.066,19	9,73%

Nota Explicativa: A coluna “%” demonstra a variação percentual do realizado entre os períodos (Liquidado).

Nota Explicativa: Dados consolidados exceto órgão de previdência e/ou fundo de previdência.



Despesa Realizada Comparativo 2019/2020



Variação no Período

Realizado



Nota Explicativa: Dados consolidados exceto órgão de previdência e/ou fundo de previdência.



Principais Despesas

(Despesas Liquidadas por Função)

Descrição	Metas (Orçamento)	Realizado			%
		Quadrimestre Anterior	Quadrimestre Atual	Até o Período	
EDUCAÇÃO	276.936.000,00	74.851.620,78	93.462.527,34	237.496.431,82	85,76%
SAÚDE	250.621.000,00	94.732.720,15	102.556.796,98	269.498.402,77	107,53%
URBANISMO	189.468.000,00	73.791.117,08	85.058.896,25	197.455.012,04	104,22%
ADMINISTRAÇÃO	111.901.000,00	28.255.534,06	37.573.576,71	92.122.054,57	82,32%
ENCARGOS ESPECIAIS	80.496.000,00	9.606.130,31	34.008.070,21	63.133.152,29	78,43%
ASSISTÊNCIA SOCIAL	43.517.000,00	13.249.862,66	20.603.885,11	45.623.059,05	104,84%
OUTRAS	133.227.000,00	32.516.371,20	35.033.356,90	98.182.953,65	73,70%
TOTAL	1.086.166.000,00	327.003.356,24	408.297.109,50	1.003.511.066,19	92,39%

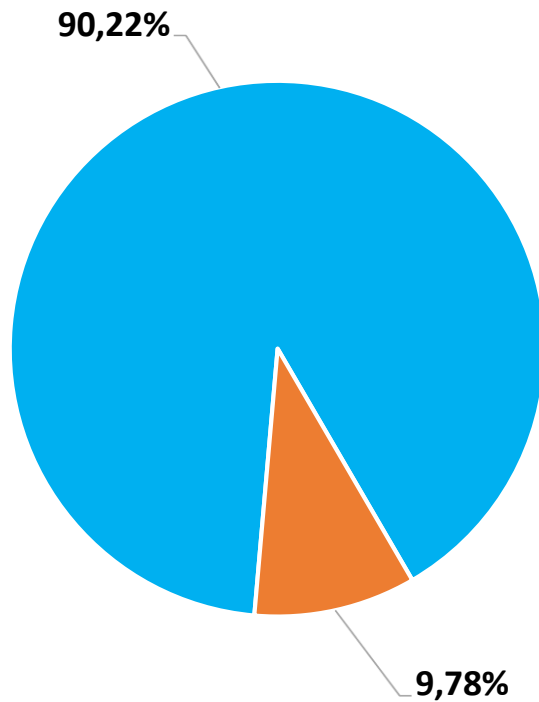
Nota Explicativa: A coluna “%” demonstra o percentual realizado no exercício frente a meta estabelecida no orçamento.

Nota Explicativa: Dados consolidados exceto órgão de previdência e/ou fundo de previdência.



Principais x Outras

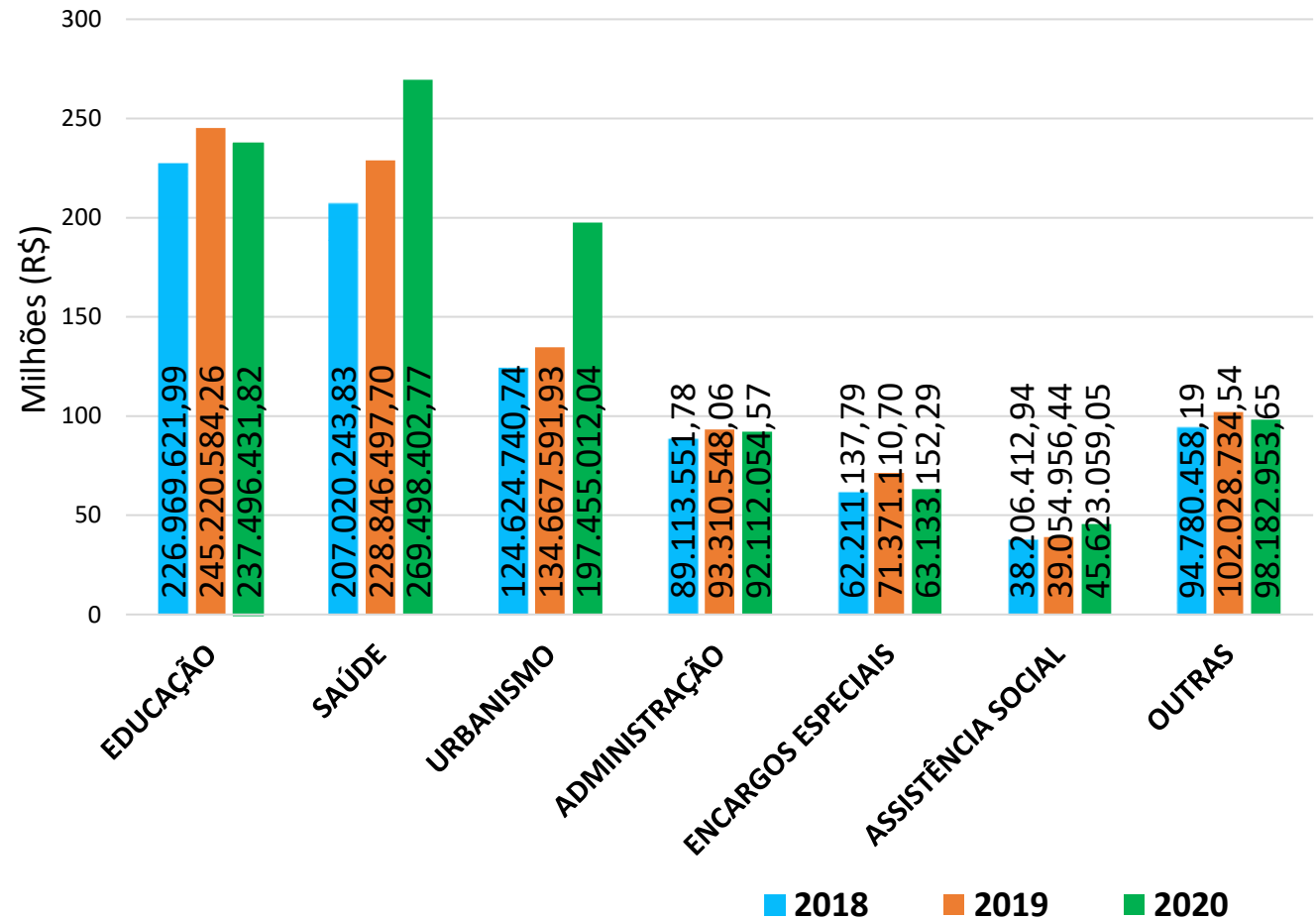
Realizado Acumulado (no exercício)



■ Principais Despesas ■ Outras

Evolução das Principais Despesas

Realizado Acumulado (3 exercícios)



Nota Explicativa: Dados consolidados exceto órgão de previdência e/ou fundo de previdência.



RECEITA x DESPESA

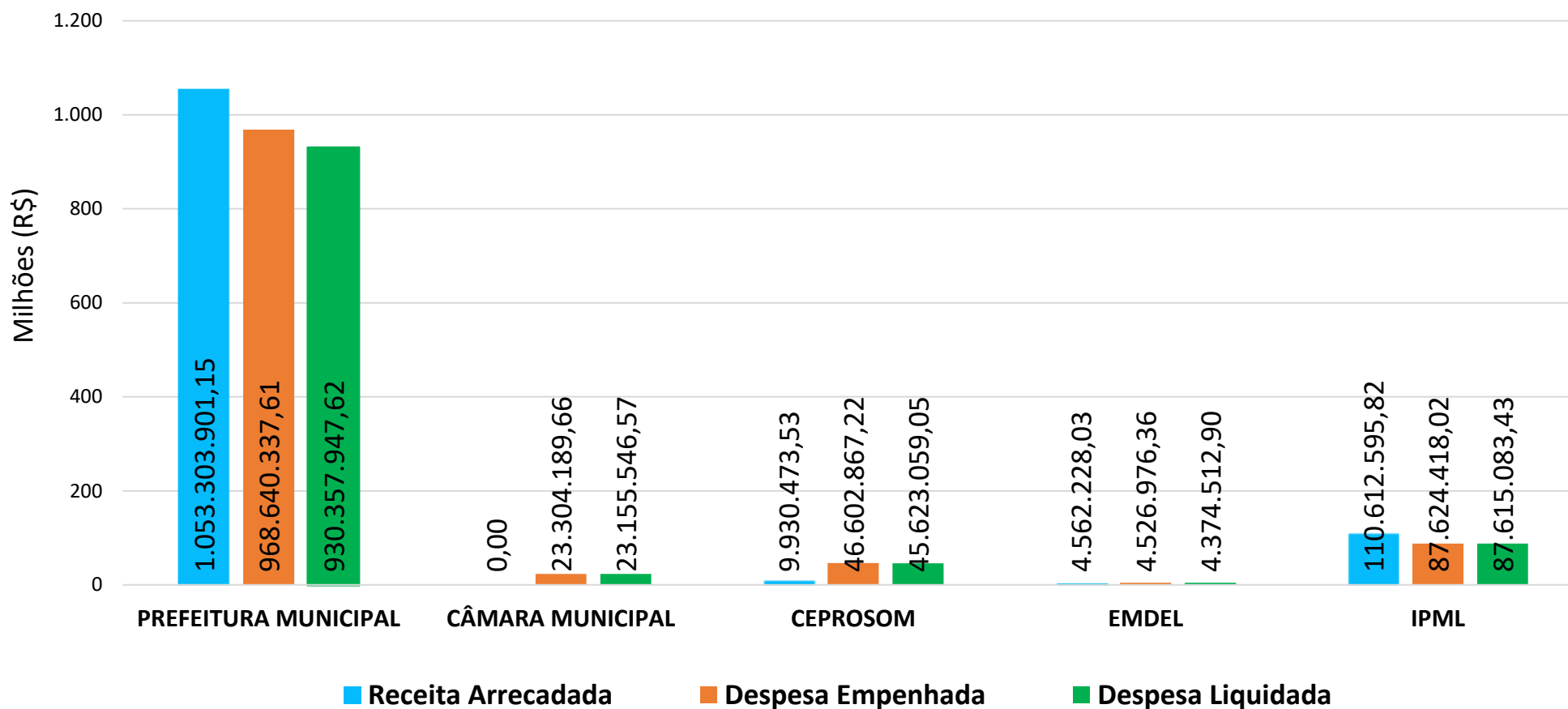
Comparativo de Receita e Despesas por Entidade Acumulado no Período

Poderes / Órgãos	Receita Arrecadada (1)	Despesa Empenhada (2)	Resultado Empenhado (3) = (1-2)	Despesa Liquidada (4)	Resultado Liquidado (5) = (1-4)
Administração Direta	1.053.303.901,15	991.944.527,27	61.359.373,88	953.513.494,19	99.790.406,96
Prefeitura Municipal	1.053.303.901,15	968.640.337,61	84.663.563,54	930.357.947,62	122.945.953,53
Câmara Municipal	0,00	23.304.189,66	-23.304.189,66	23.155.546,57	-23.155.546,57
Administração Indireta	125.105.297,38	138.754.261,60	-13.648.964,22	137.612.655,43	-12.507.358,05
CEPROSOM	9.930.473,53	46.602.867,22	-36.672.393,69	45.623.059,05	-35.692.585,52
EMDEL	4.562.228,03	4.526.976,36	35.251,67	4.374.512,95	187.715,08
IPML	110.612.595,82	87.624.418,02	22.988.177,80	87.615.083,43	22.997.512,39
TOTAL	1.178.409.198,53	1.130.698.788,87	47.710.409,66	1.091.126.149,62	87.283.048,91

Nota Explicativa: Dados Isolados exibidos por entidade.

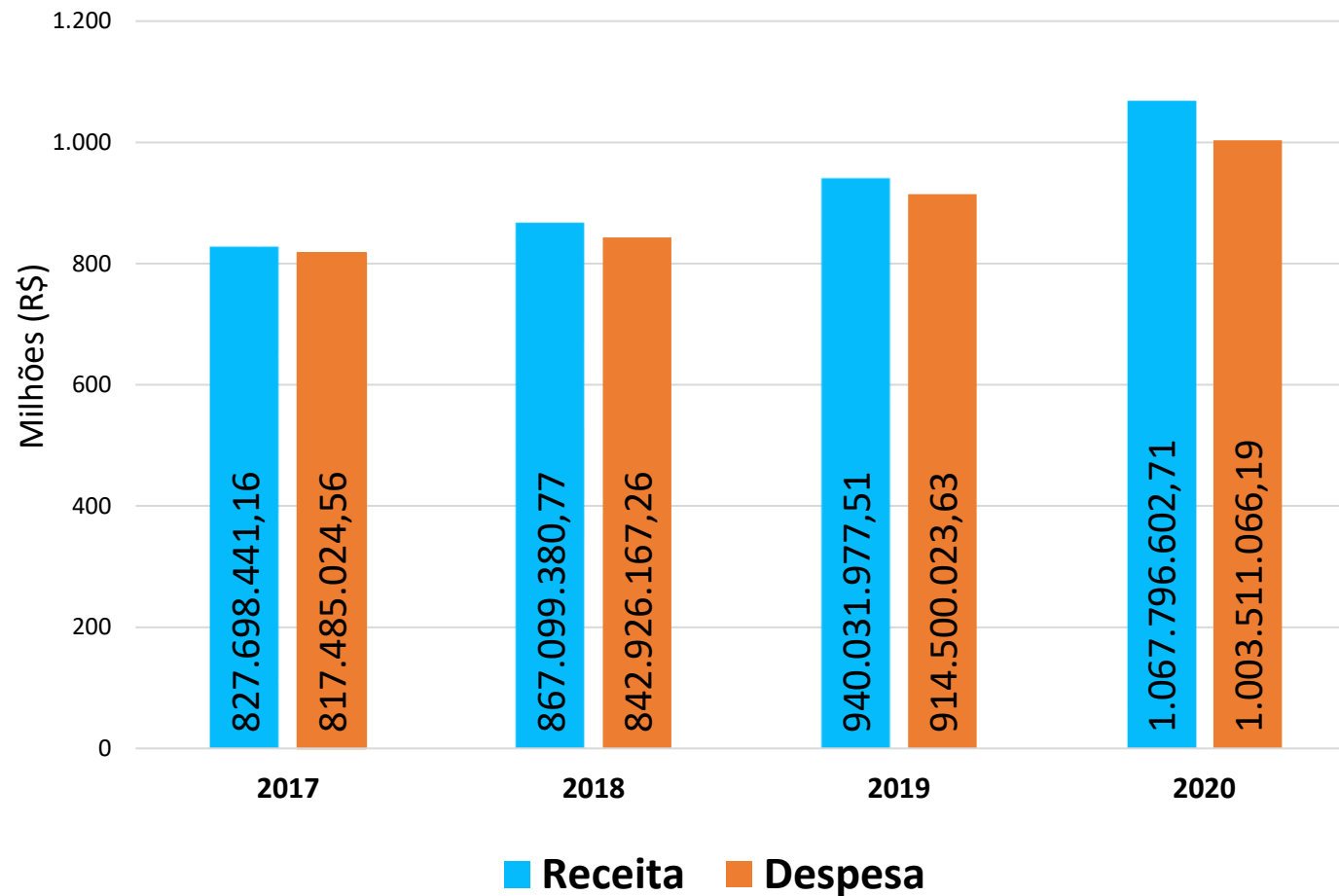
Nota Explicativa: Para as receitas, considerados valores de receitas de deduções.

Comparativo de Receita e Despesa por Entidade Acumulado no Período



Nota Explicativa: Dados Isolados exibidos por entidade.

Evolução das Receitas Arrecadadas e Despesas Liquidadas Realizado Acumulado



Variação

2019/2020

Receita



Despesa




Nota Explicativa: Dados consolidados exceto órgão de previdência e/ou fundo de previdência.



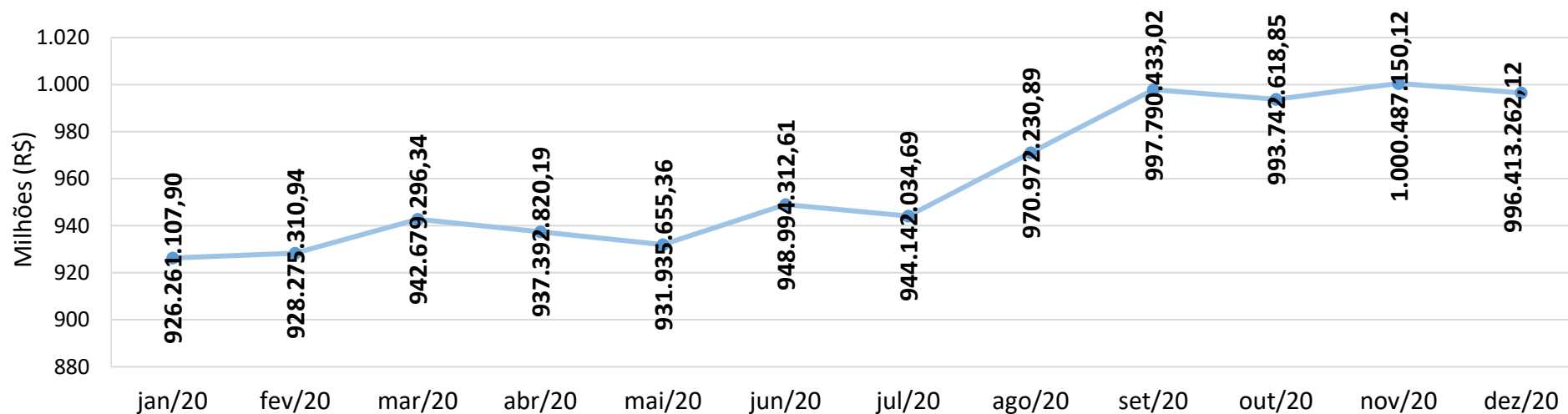
LIMITES





Evolução da Receita Corrente Líquida - RCL

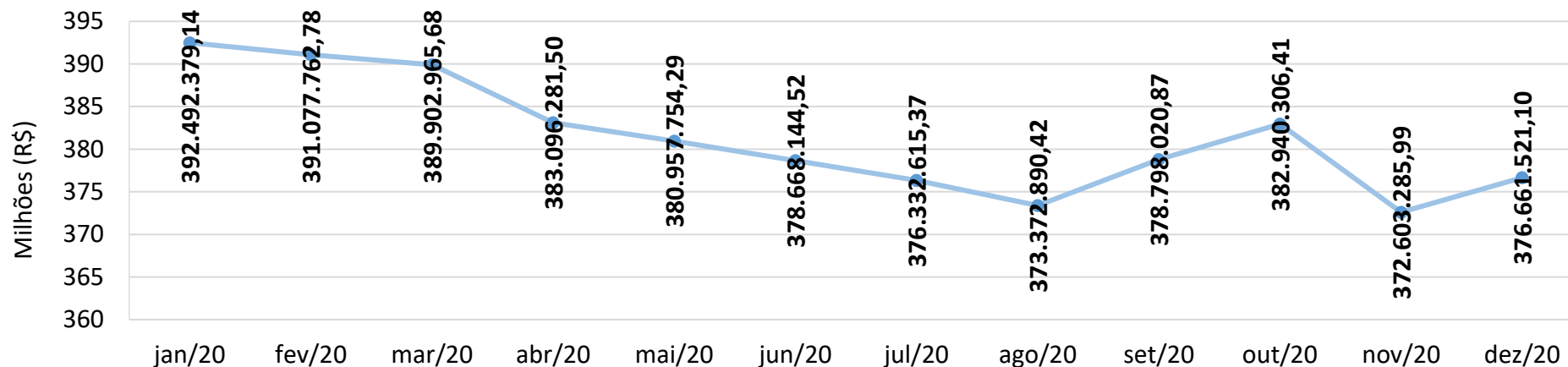
O principal objetivo da RCL é servir de parâmetro para o montante da reserva de contingência e para os limites da despesa total com pessoal, da dívida consolidada líquida, das operações de crédito, do serviço da dívida, das operações de crédito por antecipação de receita orçamentária e das garantias do ente da Federação. Os limites foram estabelecidos em parte pela Lei de Responsabilidade Fiscal – LRF, em parte por Resoluções do Senado Federal.



RECEITA CORRENTE LÍQUIDA	3º Quadrimestre/2019	Quadrimestre Anterior	3º Quadrimestre/2020
	916.573.655,15	970.972.230,89	996.413.262,12

Nota Explicativa: Dados Consolidados.

Evolução da Despesa com Pessoal



Apuração da Despesa com Pessoal pela Despesa Liquidada

	3º Quadrimestre/2019		Quadrimestre Anterior		3º Quadrimestre/2020	
RECEITA CORRENTE LÍQUIDA	916.573.655,15		968.081.525,87		992.915.719,69	
DESPESA LÍQUIDA COM PESSOAL	391.746.201,42	42,54%	373.372.890,42	38,57%	376.661.521,10	37,93%

LIMITE DE ALERTA (ART. 59 LRF)	445.454.796,40	48,60%	470.487.621,57	48,60%	482.557.039,77	48,60%
LIMITE PRUDENCIAL DE GASTO (ART. 22 LRF)	470.202.285,09	51,30%	496.625.822,77	51,30%	509.365.764,20	51,30%
LIMITE MÁXIMO DE GASTO (ART. 20 LRF)	494.949.773,78	54,00%	522.764.023,97	54,00%	536.174.488,63	54,00%

Nota Explicativa: Dados Consolidados do Poder Executivo .



APLICAÇÃO NA SAÚDE EXERCÍCIO DE 2020 / 3º QUADRIMESTRE

RECEITA DE IMPOSTOS E TRANSFERÊNCIAS DE IMPOSTOS	663.334.546,86
---	-----------------------

APLICAÇÃO MÍNIMA OBRIGATÓRIA – 15%	99.500.182,03
---	----------------------

	EMPENHADO	%	LIQUIDADO	%	PAGO	%
DESPESAS COM AÇÕES DE SAÚDE	132.860.634,07	20,03%	123.658.588,82	18,64%	117.528.086,15	17,72%

Nota Explicativa: Dados Consolidados.





APLICAÇÃO NO ENSINO EXERCÍCIO DE 2020 / 3º QUADRIMESTRE

RECEITA DE IMPOSTOS E TRANSFERÊNCIAS DE IMPOSTOS	669.238.387,14
APLICAÇÃO MÍNIMA OBRIGATÓRIA – 25%	167.309.596,79

DESPESA COM A EDUCAÇÃO BÁSICA	EMPENHADO	%	LIQUIDADO	%	PAGO	%
DESPESAS COM RECURSOS PRÓPRIOS	95.983.257,47	14,34%	94.637.911,61	14,14%	88.076.527,79	13,16%
RETENÇÕES AO FUNDEB	79.775.588,96	11,92%	79.775.588,96	11,92%	79.775.588,96	11,92%
APLICAÇÃO ENSINO RECURSOS PRÓPRIOS	175.758.846,43	26,26%	174.413.500,57	26,06%	167.852.116,75	25,08%

Nota Explicativa: Dados Consolidados.



APLICAÇÃO DE RECURSOS DO FUNDEB EXERCÍCIO DE 2020 / 3º QUADRIMESTRE

RECURSOS RECEBIDOS DO FUNDEB	113.598.338,61
APLICAÇÃO MÍNIMA – 60% PROFISSIONAIS DO MAGISTÉRIO	68.159.003,17
APLICAÇÃO MÍNIMA – 95% DOS RECURSOS RECEBIDOS NO EXERCÍCIO	107.918.421,68

DESPESA COM A EDUCAÇÃO BÁSICA	EMPENHADO	%	LIQUIDADO	%	PAGO	%
DESPESAS COM MAGISTÉRIO (MÍN. 60%)	104.486.292,76	91,98	104.486.292,76	91,98	90.662.330,71	79,81
DEMAIS DESPESAS (MÁX. 40%)	4.839.684,58	4,26	4.839.684,58	4,26	3.024.176,08	2,66
TOTAL GERAL APLICADO (MÍN. 95%)	109.325.977,34	96,24	109.325.977,34	96,24	93.686.506,79	82,47

Nota Explicativa: Dados Consolidados.



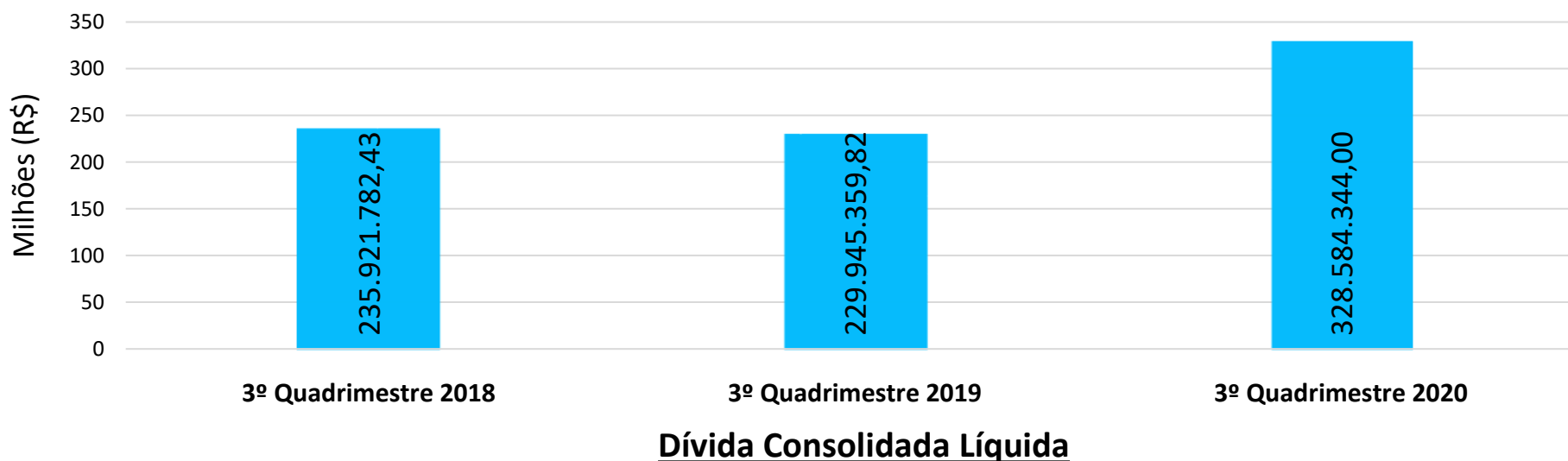
LIMITES COM A DÍVIDA



EVOLUÇÃO DA DÍVIDA CONSOLIDADA LÍQUIDA

	3º Quadrimestre/2018		3º Quadrimestre/2019		3º Quadrimestre/2020	
RECEITA CORRENTE LÍQUIDA	854.558.555,75	%	916.573.655,15	%	992.915.719,69	%
DÍVIDA CONSOLIDADA LÍQUIDA	235.921.782,43	27,61	229.945.359,82	25,09	328.584.344,00	33,09

LIMITE LEGAL	1.025.470.266,90	120,00	1.099.888.386,18	120,00	1.191.498.863,63	120,00
--------------	------------------	--------	------------------	--------	------------------	--------



Nota Explicativa: Quando a DCL é negativa significa que o município não acumula Dívida Consolidada Líquida.



Resultado Primário

O resultado primário representa a diferença entre as receitas e as despesas primárias. Sua apuração fornece uma melhor avaliação do impacto da política fiscal em execução pelo ente da Federação. Superávits primários, que são direcionados para o pagamento de serviços da dívida, contribuem para a redução do estoque total da dívida líquida.





RECEITAS PRIMÁRIAS	Até o quadrimestre / 2020	
	Previsão Atualizada	Receitas Realizadas (a)
Receitas Correntes	1.092.723.513,75	1.040.063.052,55
(-) Aplicações Financeiras / Outras Receitas Financeiras	-54.959.763,60	-14.714.931,34
Receitas de Capital	67.469.091,21	70.168.458,87
(-) Operações de Créditos	-47.760.582,76	-49.667.251,57
RECEITA PRIMÁRIA TOTAL	1.057.472.258,60	1.045.849.328,51

DESPESAS PRIMÁRIAS	Até o quadrimestre / 2020			
	Dotação Atualizada	Despesas Pagas (b)	Restos a pagar processos Pagos (c)	Restos a pagar não processados Pagos (d)
Despesas Correntes	1.095.990.405,76	887.052.959,78	62.838.853,07	29.919.725,70
(-) Juros e Encargos da Dívida	-9.842.000,00	-9.004.341,75	0,00	0,00
Despesas de Capital	141.717.653,67	81.995.858,85	1.132.339,08	1.433.260,40
(-) Amortização da Dívida	-6.236.000,00	-5.187.206,03	0,00	-307,49
RESERVA DE CONTINGÊNCIA	5.698.000,00	0,00	0,00	0,00
DESPESA PRIMÁRIA TOTAL	1.227.328.059,43	954.857.270,85	63.971.192,15	31.352.678,61

RESULTADO PRIMÁRIO (e) = (a - b - c - d)	Meta Fiscal da LDO	Resultado Primário
		- 80.364.000,00





Resultado Nominal

O resultado nominal é o conceito fiscal mais amplo e representa a diferença entre o fluxo agregado de receitas totais (inclusive de aplicações financeiras) e de despesas totais (inclusive despesas com juros), em determinado período.





Resultado Nominal

	Até o quadrimestre / 2020
Receita Primária Total	1.045.849.328,51
Despesa Primária Total	1.050.181.141,61
RESULTADO PRIMÁRIO	- 4.331.813,10

	Até o quadrimestre / 2020
(+) Aplicações Financeiras e Variações Monetárias Ativas	26.110.943,79
(-) Juros, Encargos da Dívida e Variações Monetárias Passivas	- 47.539.137,10
JUROS NOMINAIS	- 21.428.193,31

RESULTADO NOMINAL	Meta Fiscal da LDO	Resultado Nominal
	- 36.615.000,00	- 25.760.006,41





Obrigado pela atenção!

Secretaria Municipal de Fazenda

